



Opinion:

MEDLEMSUNDERSØKELSE 2025 HAMAR BISPEDØMME

Gjennomført av Opinion på oppdrag for Den norske kirke

Maria Rosness // maria@opinion.no // januar 2026

INNHold

OM RAPPORTEN	3
OM SEGMENTENE	4
HOVEDFUNN	8
1 INNTRYKK AV DEN NORSKE KIRKE	9
2 DELTAKELSE	15
3 KONTAKT MED KIRKEN	34
4 HOLDNINGER TIL KIRKEBYGGET	44
5 EGEN TRO	48
6 TRO I DET OFFENTLIGE ROM	61
7 KIRKEN OG MEG	65
8 KIRKEN OG SAMFUNNET	86
9 KIRKENS DELTAKELSE I DEN OFFENTLIGE SAMTALEN	98
UTVALGSBESKRIVELSE	105



OM RAPPORTEN

FORMÅL

Medlemsundersøkelsen gjennomføres annet hvert år av Opinion på oppdrag for Den norske kirke. Undersøkelsens formål er å kartlegge Den norske kirkes medlemmers deltakelse, holdninger til og forhold til Den norske kirke.

METODE OG GJENNOMFØRING

Undersøkelsens metode er selvutfylling av webskjema. Respondentene har blitt rekruttert fra et prerekuttert befolkningspanel.

Datainnsamlingen ble gjennomført i desember 2025.

Det ble totalt gjennomført 5966 intervjuer blant medlemmer.

MÅLGRUPPE

Målgruppen ble identifisert gjennom et screeningspørsmål om hvorvidt en er medlem i Den norske kirke.

Målgruppen utgjør 57 % av bruttoutvalget, og tilsvarer totalt 5966 intervjuer. For nærmere utvalgsbeskrivelse, se side 106 til 108.

Utvalget har blitt vektet for kjønn, alder og bispedømme i henhold til oppdatert befolkningsstatistikk.

Feilmarginene varierer mellom 0,6 – 1,3 avhengig av prosentfordeling. For feilmarginer per bispedømme, se side 7.

RESULTATER OG TOLKNING

Alle resultater i denne undersøkelsen er oppgitt i prosent med mindre annet er notert.

Desimalavrunding gjør at totalen ikke alltid er summert til 100.

SEGMENTER

I undersøkelsen presenteres resultater for alle medlemmer, per bispedømme og for Den norske kirkes segmenter.

Segmentene er rekonstruert og bygger på en tidligere analyse Opinion har gjennomført for Den norske kirke. Analysen som ligger til grunn er en Latent Class Analyse.

Les mer om segmentene på side 4 og 5.

KONTAKTPERSONER

Den norske kirke

Anders Emil Kaldhol | Kommunikasjonsrådgiver
e: ak547@kirken.no | m: 988 01 428

Opinion

Maria Rosness | Rådgiver
e: maria@opinion.no | m: 928 44 107



OM SEGMENTENE

I forbindelse med arbeidet med den nye kommunikasjonsstrategien i 2023-24, ble det gjennomført en segmenteringsanalyse for å identifisere ulike segmenter i medlemsmassen.

SEGMENTENE

Det har blitt identifisert fire ulike segmenter blant medlemmene:

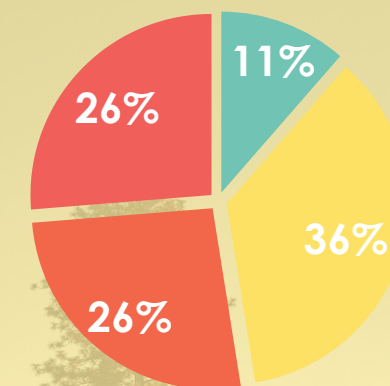
- Kirkelig troende medlemmer
- Individuelt troende medlemmer
- Støttespillere
- Trosavvisende medlemmer

Hvis du ønsker å lese mer om segmentene for å bli litt bedre kjent med dem, kan du finne rapporten i Ressursbanken [her](#).

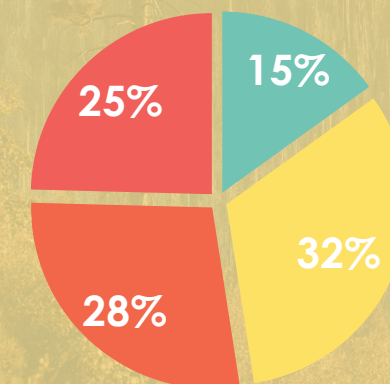
OM ANALYSETEKNIKKEN

For å identifisere segmentene, ble det benyttet en Latent Class Analyse (LCA). Dette er en godt egnet analyseteknikk som identifiserer mønstre i datasettet, og grupperer data som har likest mønster. LCA finner med andre ord sammenhenger på tvers av ulike typer spørsmål og svaralternativer. Modellen analyserer distribusjonen av data og bruker sannsynlighetsberegning for å dele respondenter inn i grupper. Dette gjør at modellen ser mønstre og sammenhenger på tvers av spørsmål, umulig for et menneske å identifisere selv.

FORDELING I HAMAR BISPEDØMME



FORDELING NASJONALT



- Kirkelig troende medlemmer
- Individuelt troende medlemmer
- Støttespillere
- Trosavvisende medlemmer

OM SEGMENTENE

HVORDAN ER DE NYE SEGMENTENE ANNERLEDES FRA GRØNN, GUL OG GRØNN GRUPPE?

Tidligere har Den norske kirke benyttet en annen modell som deler medlemsmassen inn i tre grupper, basert på grad av deltakelse i kirken og tro. Modellen krysset variablene mot hverandre og dannet de tre gruppene:

- **Rød:** Avvisende til tro, besøker sjelden eller aldri kirken.
- **Gul:** Åpen for tro og/eller besøker kirken

flere ganger i året.

- **Grønn:** Troende, besøker kirken ofte.

Et positivt trekk ved de nye segmentene, er at segmentene plasserer medlemmene ut ifra viktige holdningsmessige nyanser den tidligere modellen ikke gjorde. Særlig ser vi på skillet mellom de individuelle troende og støttemedlemmene – de som er positive til kirken, bruker den mindre enn de kirkelige troende, og i varierende grad er troende.

Nedenfor vises en korrelasjonsanalyse vi har gjort av de tidligere gruppene og de nye segmentene. Her ser vi at det er en viss korrelasjon mellom gruppene, som gjør de gjenkjennelige.

Rød gruppe korrelerer med de trosavvisende, og til en viss grad Støttespillere. Videre ser vi at gul gruppe korrelerer med individuelt troende, og i en viss grad Støttespillere. Grønn gruppe korrelerer med kirkelig troende medlemmer.

KORRELASJONSANALYSE AV GAMLE OG NYE SEGMENTER

KORRELASJONSKOEFFESIENTER	RØD GRUPPE	GUL GRUPPE	GRØNN GRUPPE
TROSAVVISENDE MEDLEMMER	0.58	-0.01	-0.13
STØTTESPILLERE	0.15	0.34	-0.07
INDIVIDUELT TROENDE MEDLEMMER	-0.03	0.41	0.12
KIRKELIG TROENDE MEDLEMMER	-0.13	0.00	0.61

Hvordan lese tabellen: Tallene vist i tabellen er korrelasjonskoeffisienter. De går fra +1 til -1.

+1 = positiv korrelasjon, verdiene samvarierer i samme retning.

0 = ingen korrelasjon.

-1 = negativ korrelasjon, verdiene samvarierer i motsatt retning.

FEILMARGINER

Alle undersøkelser er beheftet med feilmarginer. Feilmarginene knytter seg i hovedsak til statistisk usikkerhet. Dette er utvalgsskjevheter, som medfører at utvalget ikke er identisk med universet eller målgruppen. Ulikheter kan knytte seg til bestemte kjennetegn eller adferd.

Feilmarginene ved ulike utvalgsstørrelser og prosentresultat ved 95 % signifikansnivå er vist i tabellen til høyre.

Ved en base på 6000 (n=6000) kan vi med 95% sannsynlighet si at det riktige resultatet ligger innenfor $\pm 0,6$ og $\pm 1,3$ prosentpoeng, avhengig av prosentresultatets størrelse. Usikkerheten er størst ved et prosentresultat på 50 % og minst ved prosentresultater på 5 % / 95 %.

	Prosentresultat									
	5,0 %	10,0 %	15,0 %	20,0 %	25,0 %	30,0 %	35,0 %	40,0 %	45,0 %	50,0 %
Utvalgsstørrelse										
100	4,3 %	5,9 %	7,0 %	7,8 %	8,5 %	9,0 %	9,3 %	9,6 %	9,8 %	9,8 %
150	3,5 %	4,8 %	5,7 %	6,4 %	6,9 %	7,3 %	7,6 %	7,8 %	8,0 %	8,0 %
200	3,0 %	4,2 %	4,9 %	5,5 %	6,0 %	6,4 %	6,6 %	6,8 %	6,9 %	6,9 %
250	2,7 %	3,7 %	4,4 %	5,0 %	5,4 %	5,7 %	5,9 %	6,1 %	6,2 %	6,2 %
300	2,5 %	3,4 %	4,0 %	4,5 %	4,9 %	5,2 %	5,4 %	5,5 %	5,6 %	5,7 %
400	2,1 %	2,9 %	3,5 %	3,9 %	4,2 %	4,5 %	4,7 %	4,8 %	4,9 %	4,9 %
500	1,9 %	2,6 %	3,1 %	3,5 %	3,8 %	4,0 %	4,2 %	4,3 %	4,4 %	4,4 %
600	1,7 %	2,4 %	2,9 %	3,2 %	3,5 %	3,7 %	3,8 %	3,9 %	4,0 %	4,0 %
700	1,6 %	2,2 %	2,6 %	3,0 %	3,2 %	3,4 %	3,5 %	3,6 %	3,7 %	3,7 %
800	1,5 %	2,1 %	2,5 %	2,8 %	3,0 %	3,2 %	3,3 %	3,4 %	3,4 %	3,5 %
900	1,4 %	2,0 %	2,3 %	2,6 %	2,8 %	3,0 %	3,1 %	3,2 %	3,3 %	3,3 %
1000	1,4 %	1,9 %	2,2 %	2,5 %	2,7 %	2,8 %	3,0 %	3,0 %	3,1 %	3,1 %
6000	0,6 %	0,8 %	0,9 %	1,0 %	1,1 %	1,2 %	1,2 %	1,2 %	1,3 %	1,3 %



FEILMARGINER

Bispedømme	Utvalgsstørrelse	Prosentresultat									
		5,0 %	10,0 %	15,0 %	20,0 %	25,0 %	30,0 %	35,0 %	40,0 %	45,0 %	50,0 %
OSLO	1000	1,4 %	1,9 %	2,2 %	2,5 %	2,7 %	2,8 %	3,0 %	3,0 %	3,1 %	3,1 %
BORG	1000	1,4 %	1,9 %	2,2 %	2,5 %	2,7 %	2,8 %	3,0 %	3,0 %	3,1 %	3,1 %
HAMAR	500	1,9 %	2,6 %	3,1 %	3,5 %	3,8 %	4,0 %	4,2 %	4,3 %	4,4 %	4,4 %
TUNSBERG	750	1,6 %	2,1 %	2,6 %	2,9 %	3,1 %	3,3 %	3,4 %	3,5 %	3,6 %	3,6 %
AGDER OG TELEMARK	270	2,6 %	3,6 %	4,3 %	4,8 %	5,2 %	5,5 %	5,7 %	5,8 %	5,9 %	6,0 %
STAVANGER	500	1,9 %	2,6 %	3,1 %	3,5 %	3,8 %	4,0 %	4,2 %	4,3 %	4,4 %	4,4 %
BJØRGVIN	390	2,2 %	3,0 %	3,5 %	4,0 %	4,3 %	4,5 %	4,7 %	4,9 %	4,9 %	5,0 %
MØRE	500	1,9 %	2,6 %	3,1 %	3,5 %	3,8 %	4,0 %	4,2 %	4,3 %	4,4 %	4,4 %
NIDAROS	750	1,6 %	2,1 %	2,6 %	2,9 %	3,1 %	3,3 %	3,4 %	3,5 %	3,6 %	3,6 %
SØR-HÅLOGALAND	150	3,5 %	4,8 %	5,7 %	6,4 %	6,9 %	7,3 %	7,6 %	7,8 %	8,0 %	8,0 %
NORD-HÅLOGALAND	150	3,5 %	4,8 %	5,7 %	6,4 %	6,9 %	7,3 %	7,6 %	7,8 %	8,0 %	8,0 %



HOVEDFUNN

INNTRYKK OG DELTAKELSE

Befolkningen i Hamar har et godt, om noe svakt, inntrykk: 40 prosent har et godt inntrykk, og 37 prosent har verken godt eller dårlig inntrykk av Den norske kirke. 16 prosent har et dårlig inntrykk. Det er klare forskjeller mellom medlemmer og ikke-medlemmer: over halvparten av medlemmer har et godt inntrykk, mens 14 prosent av ikke-medlemmer har et godt inntrykk. 38 prosent av ikke-medlemmer har et dårlig inntrykk.

Blant medlemmer har deltakelsen vært stabil siden 2023, hvorav 84 prosent har deltatt på arrangement i kirken i løpet av de siste tolv månedene. Samtidig ser vi at det er en signifikant økning i andelene som ønsker kirkelig vielse (62 prosent) etter et fall i 2023.

EGEN TRO OG TILKNYTNING

Sammenlignet med 2023, ser vi at det nå er flere som er sikker på at Gud ikke finnes. En av fire mener nå dette. Blant segmentene er det kun de kirkelig troende som fremstår sikre i sin tro – de individuelle troende er mindre sikre, og støttespillere er ikke utpreget troende, men åpne.

Overordnet ser vi at eldre deltar mer, føler sterkere tilknytning og oftere er enig i verdiutsagnene sammenlignet med yngre. Kvinner er mer positive enn menn på de fleste områder – fra kirkebesøk til engasjement i sosiale spørsmål.

Yngre uttrykker større usikkerhet i sin tro, de har svakere kontakt med kirken og lavere tilhørighet. Samtidig viser de interesse for eksistensielle og åndelige spørsmål, men søker ofte mening utenfor kirken.

Mange forbinder kirken med ro, refleksjon og tradisjon mer enn aktiv tro.

DEN NORSKE KIRKES ROLLE I SAMFUNNET

Et betydelig flertall av medlemmene har et positivt syn på Den norske kirkes rolle i samfunnet, og vektlegger kirken som samlende ved kriser og store livshendelser, som fellesskapsbærer og kulturforvalter.

I situasjoner der flest medlemmer mener Den norske kirke er samfunnsnyttig, er når kirken støtter mennesker som er i sorg, og gir rammer

for viktige livshendelser, som dåp, bryllup og begravelser.

Et flertall blant medlemmene er også tydelige på at kristendommen skal ha en sentral plass i samfunnet. Blant annet ser vi at åtte av ti medlemmer mener det er viktig at unge lærer om kristendommen, og sju av ti mener det er bra for samfunnet at noen tror.

Videre er det verdt å merke seg at unge peker seg ut når det kommer til ønsket om å lære mer om kristendommen. Sammenlignet med eldre er det større andeler som mener det er spennende å lære om det mystiske i kristen tro, og flere unge ønsker å lære mer om kristen tro.

Medlemmene ønsker at kirken skal være en tydelig stemme i spørsmål om kristne verdier, inkludering og mangfold – områder som styrker kirkens relevans og samfunnsrolle. Vi ser på en annen side at færre ønsker at kirken uttaler seg om spørsmål av mer politisk karakter.





1 INNTRYKK AV DEN NORSKE KIRKE



BEFOLKNINGEN I HAMAR

INNTRYKK AV DEN NORSKE KIRKE

KOMMENTAR

I befolkningen i Hamar har fire av ti et godt inntrykk av Den norske kirke. Dette er signifikant høyere sammenlignet med nasjonalt.

Blant aldersgruppen 50+ år har halvparten et godt inntrykk.



n = 731

Har du et godt eller dårlig inntrykk av følgende virksomheter, organisasjoner og institusjoner? Den norske kirke



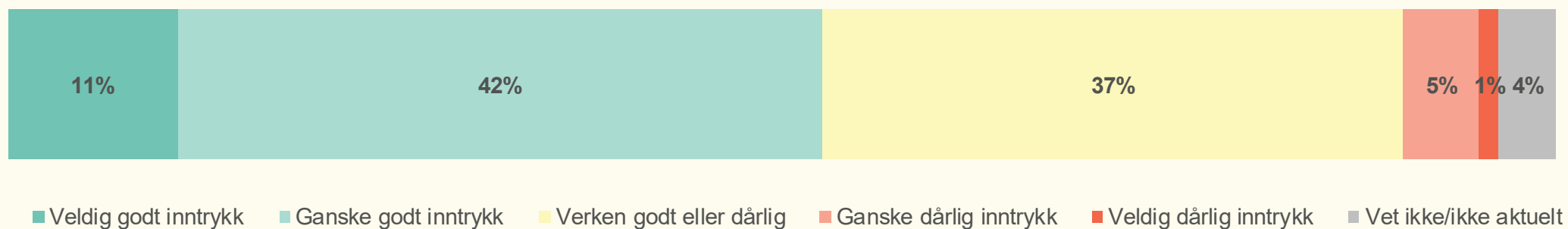
ALLE MEDLEMMER I HAMAR

INNTRYKK AV DEN NORSKE KIRKE

KOMMENTAR

Blant medlemmene i Hamar har 53 prosent et godt inntrykk av Den norske kirke.

Blant aldergruppen 50+ år har seks av ti et godt inntrykk.



n = 501

Har du et godt eller dårlig inntrykk av følgende virksomheter, organisasjoner og institusjoner? Den norske kirke

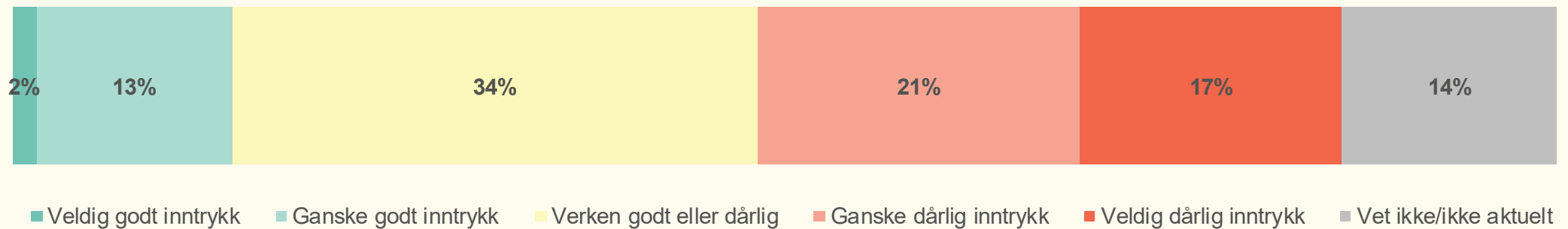


IKKE-MEDLEMMER I HAMAR

INNTRYKK AV DEN NORSKE KIRKE

KOMMENTAR

Blant ikke-medlemmer i Hamar har 14 prosent et godt inntrykk av Den norske kirke.



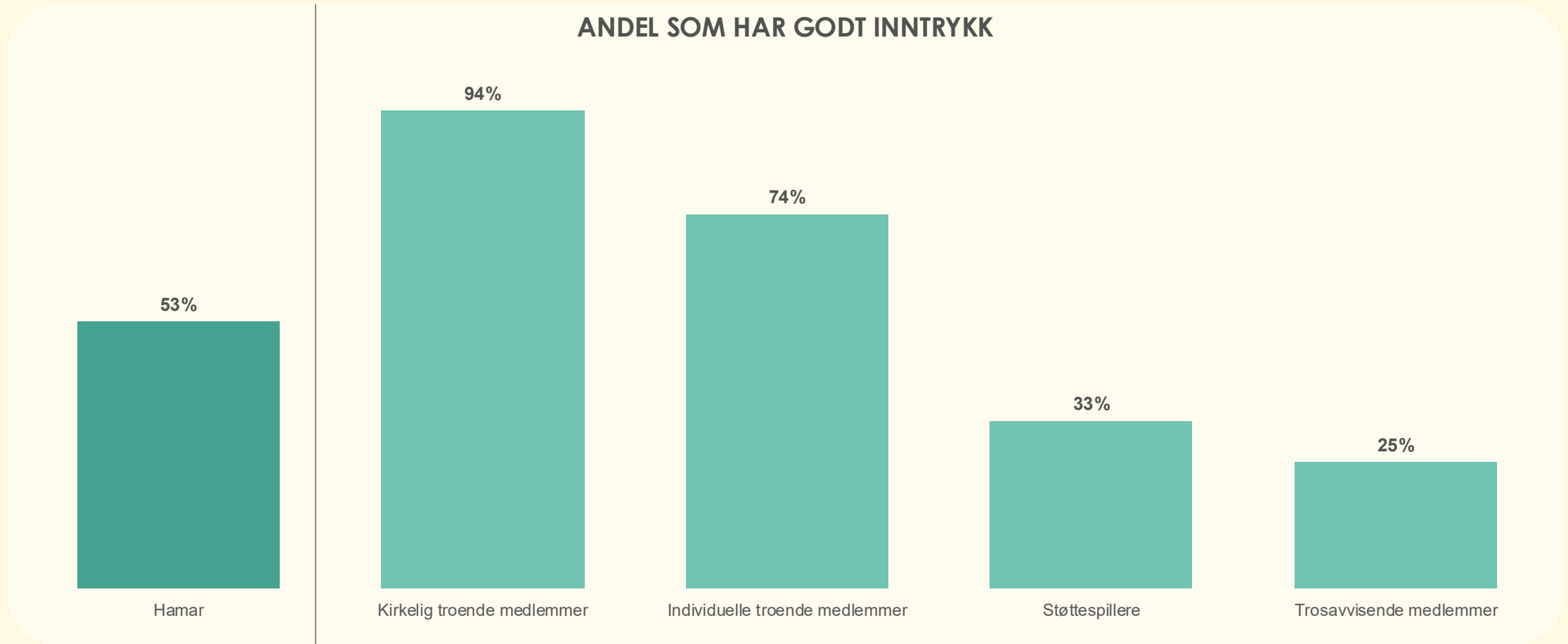
n = 205

Har du et godt eller dårlig inntrykk av følgende virksomheter, organisasjoner og institusjoner? Den norske kirke



SEGMENTER

INNTRYKK AV DEN NORSKE KIRKE



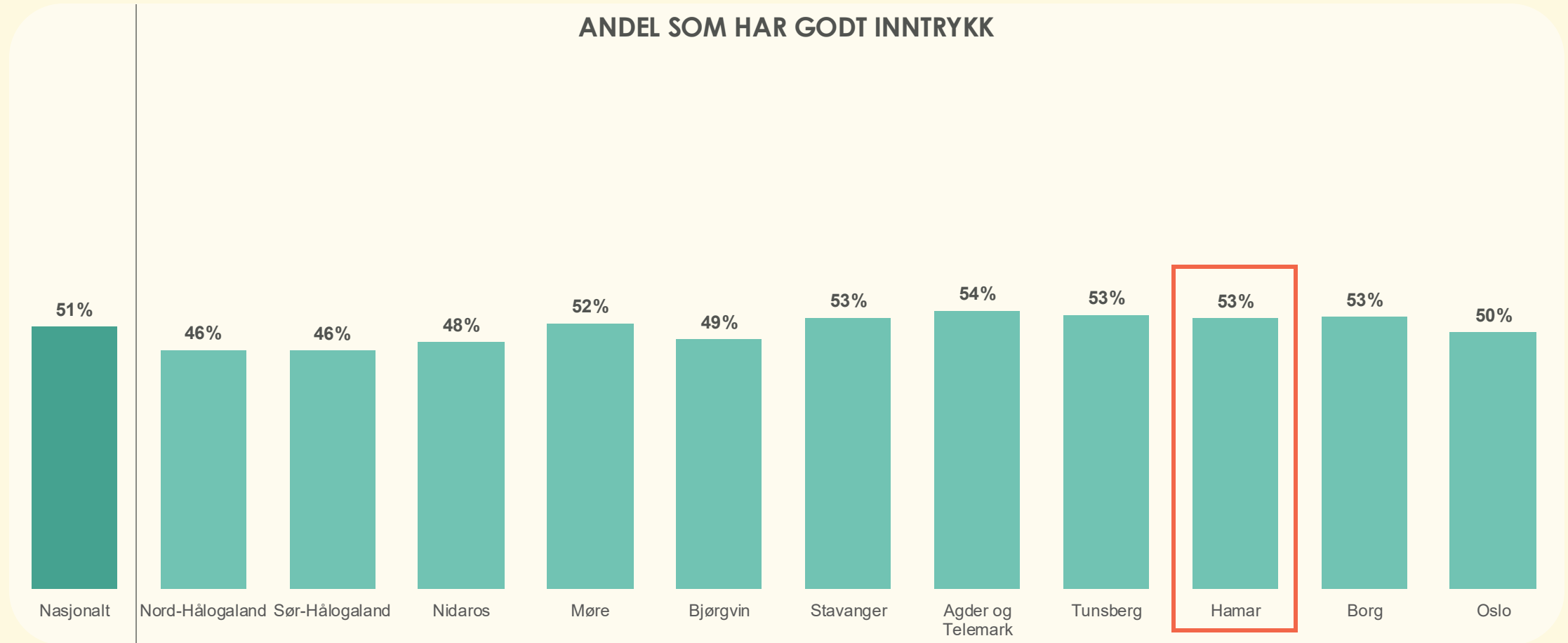
n = 501

Har du et godt eller dårlig inntrykk av følgende virksomheter, organisasjoner og institusjoner? Den norske kirke



BISPEDØMMER

INNTRYKK AV DEN NORSKE KIRKE



n = 5966

Har du et godt eller dårlig inntrykk av følgende virksomheter, organisasjoner og institusjoner? Den norske kirke



2 DELTAKELSE



ALLE MEDLEMMER

DELTAKELSE SISTE TOLV MÅNEDER

DELTAGELSE 2025



DELTAGELSE 2020-2025



KOMMENTAR

Det er ingen signifikante endringer fra 2023.

Sammenlignet med nasjonale tall er det flere som har deltatt i kirkelig begravelse i Hamar, mens færre har deltatt på aktiviteter som kirken har utenom gudstjenester.

Flere kvinner enn menn har deltatt på konsert- eller kulturarrangement i kirken.

De som er eldre har større deltagelse enn de yngre med unntak av dåp. Her er det flere under 30 år har deltatt.

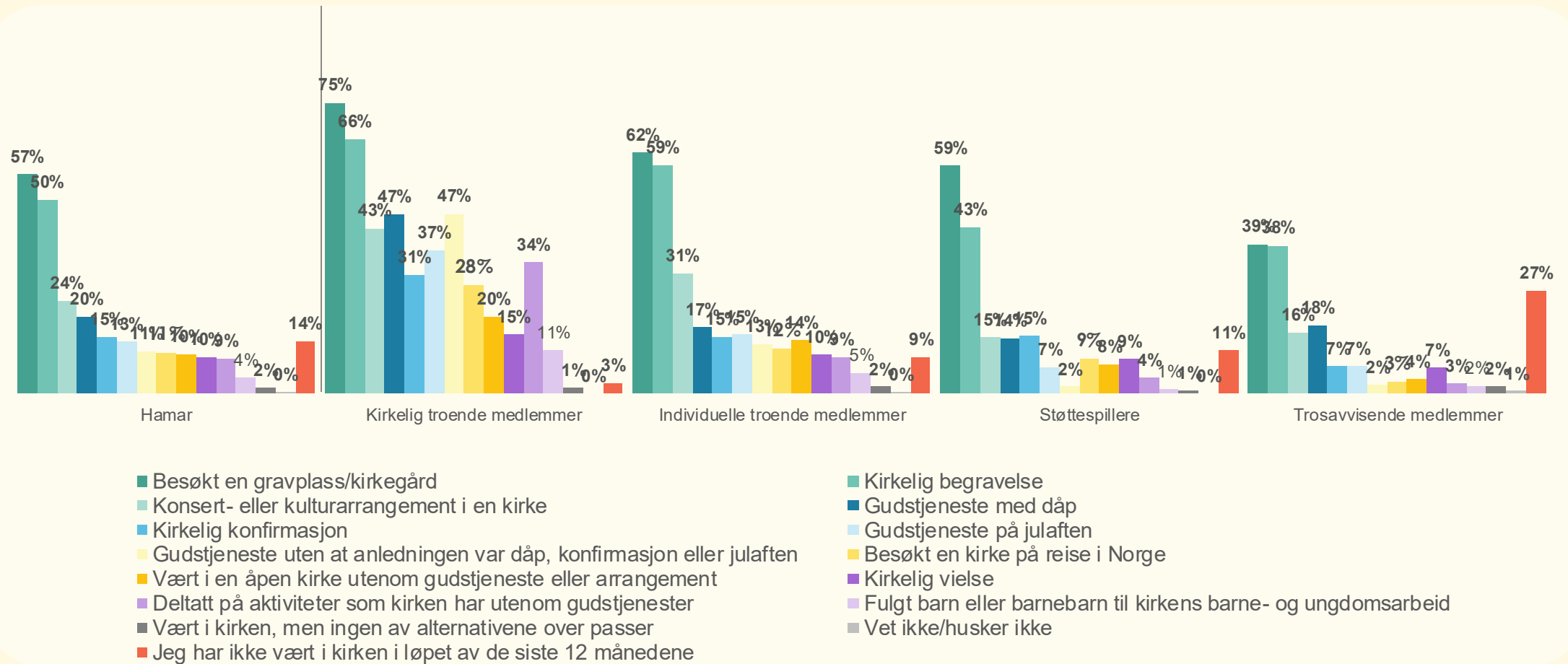
n = 501

I løpet av de siste 12 månedene, har du deltatt på noe av følgende?



SEGMENTER

DELTAKELSE SISTE TOLV MÅNEDER



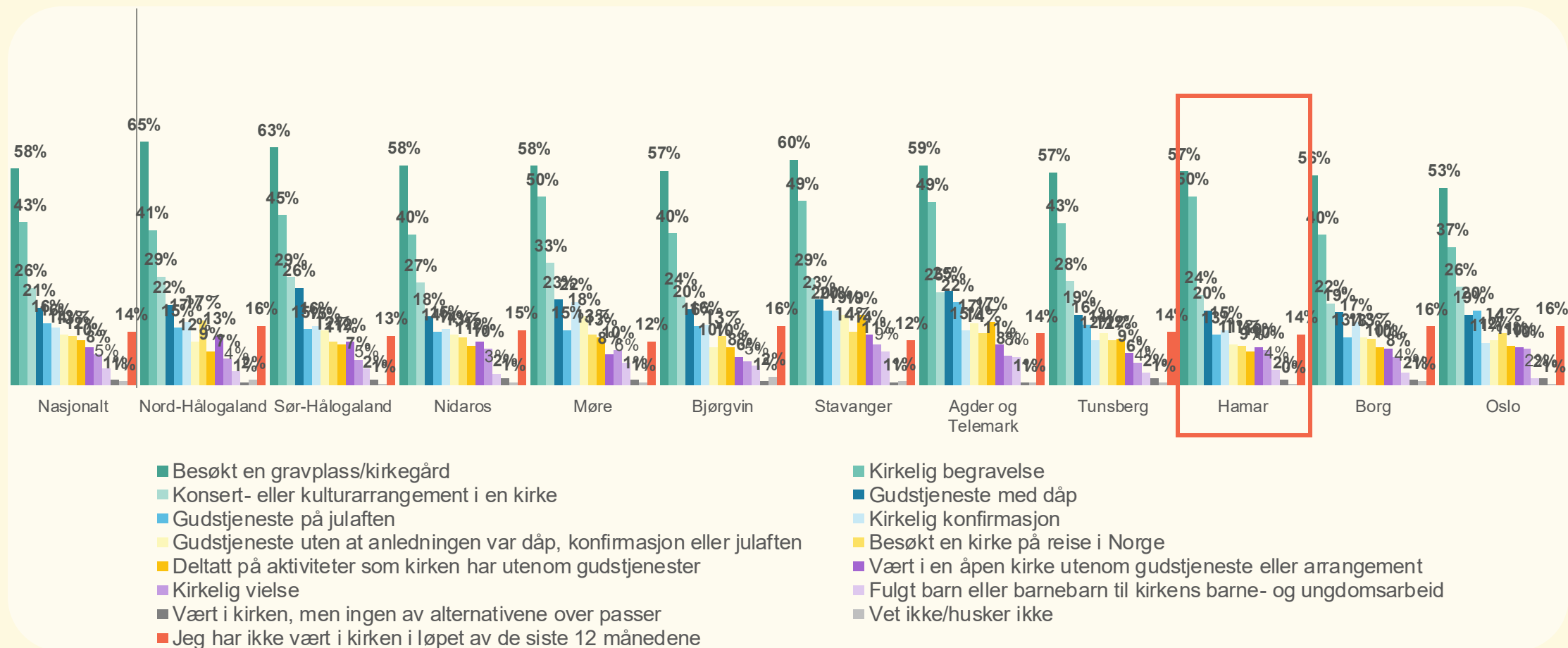
n = 501

I løpet av de siste 12 månedene, har du deltatt på noe av følgende?



BISPEDØMMER

DELTAKELSE SISTE TOLV MÅNEDER



n = 5966

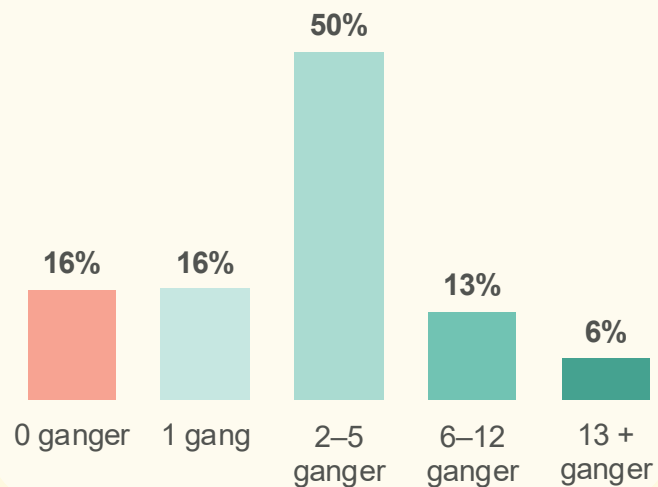
I løpet av de siste 12 månedene, har du deltatt på noe av følgende?



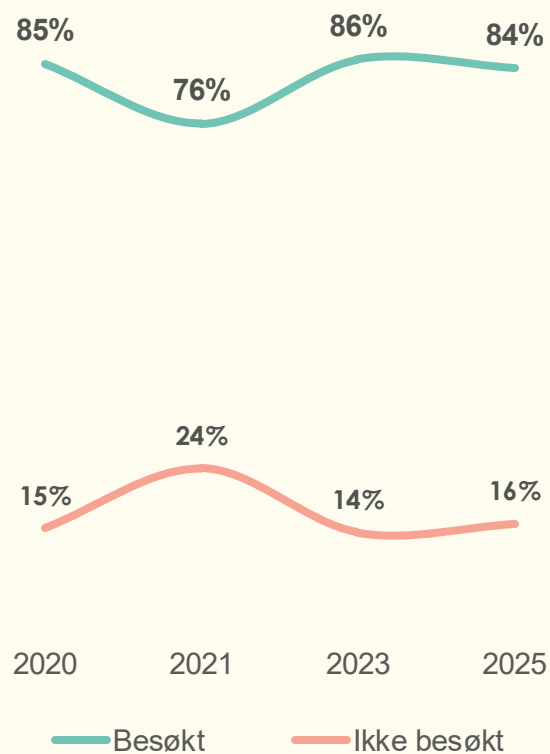
ALLE MEDLEMMER

HAR DU BESØKT DEN NORSKE KIRKE SISTE TOLV MÅNEDER?

FREKVENS AV KIRKEBESØK 2025



KIRKEBESØK 2020-2025



KOMMENTAR

84 prosent har besøkt Den norske kirke det siste året. Dette er stabilt med 2023 og på nivå med nasjonalt.

Ingen signifikante forskjeller på kjønn og alder.

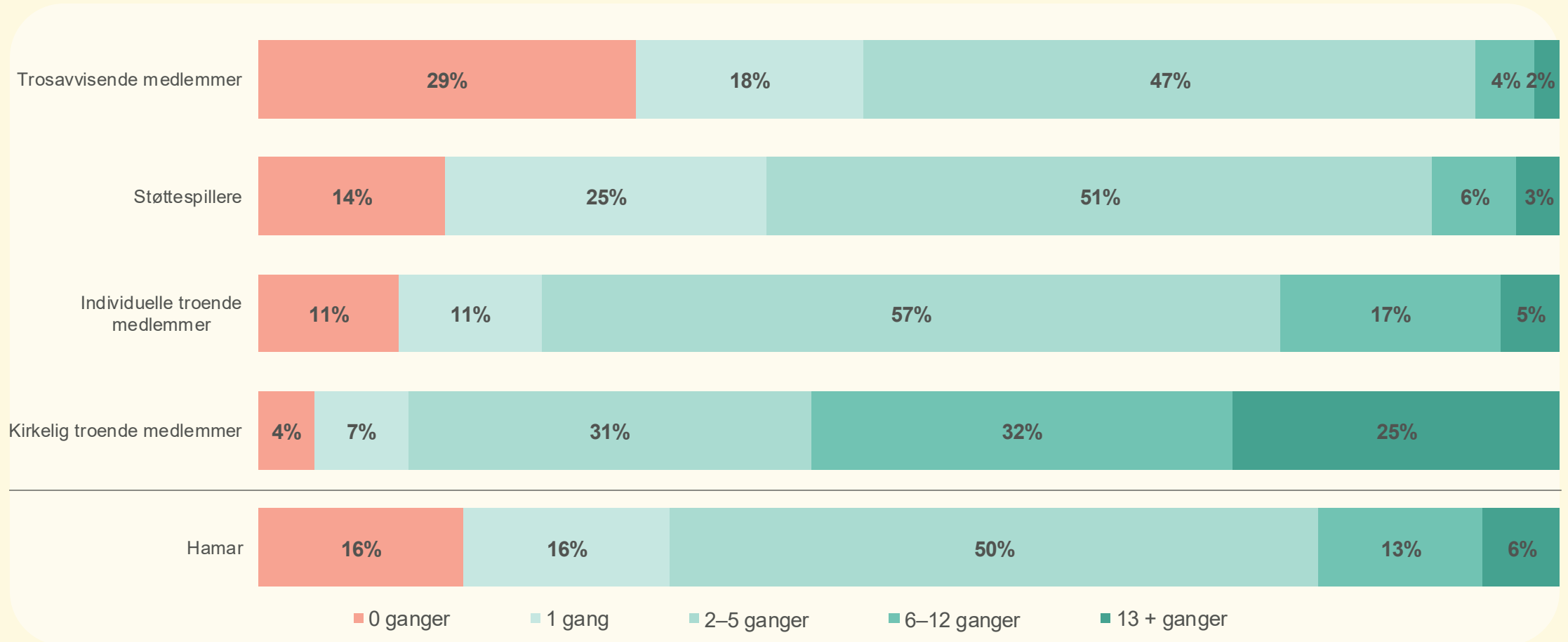
n = 501

Hvor mange ganger har du besøkt Den norske kirke de siste 12 månedene? Regn med alle former for besøk, slik som gudstjenester, konserter, kulturarrangement, korøvelser, besøk på kirkegård eller andre aktiviteter



SEGMENTER

HAR DU BESØKT DEN NORSKE KIRKE SISTE TOLV MÅNEDER?



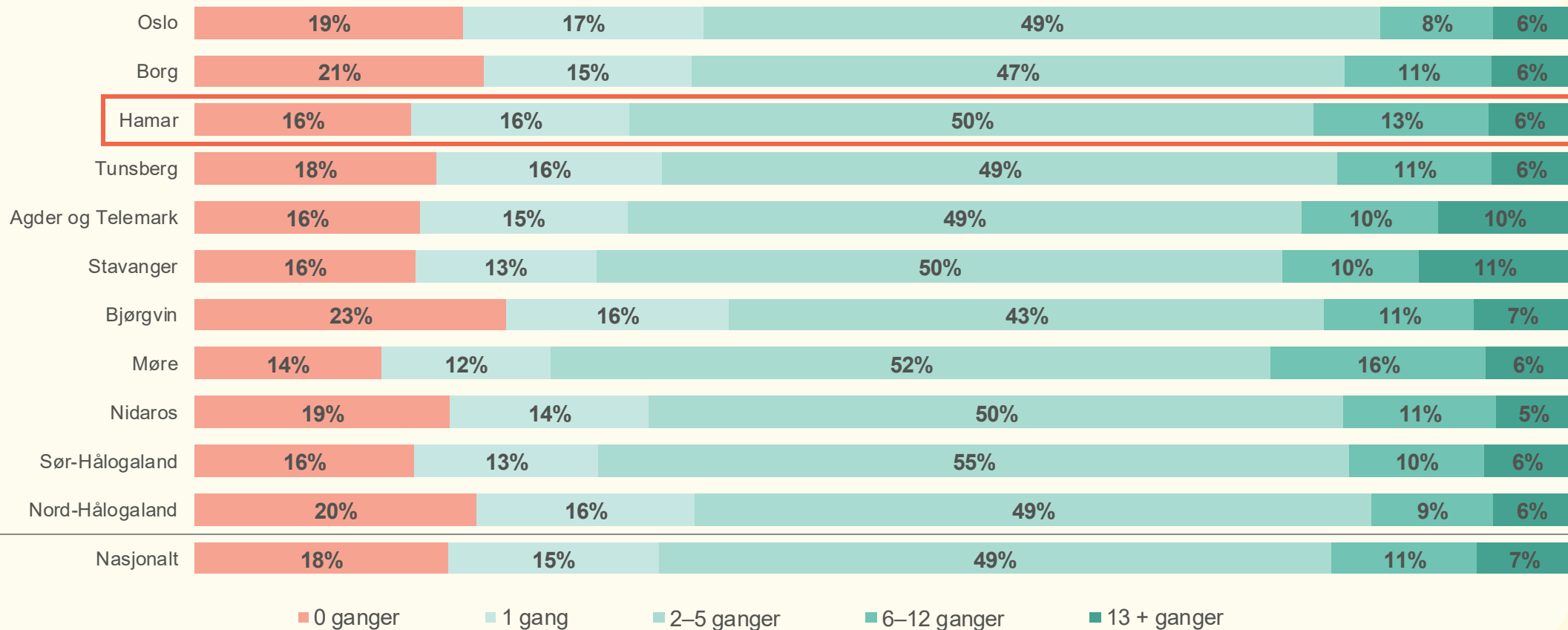
n = 501

Hvor mange ganger har du besøkt Den norske kirke de siste 12 månedene? Regn med alle former for besøk, slik som gudstjenester, konserter, kulturarrangement, korøvelser, besøk på kirkegård eller andre aktiviteter



BISPEDØMME

HAR DU BESØKT DEN NORSKE KIRKE SISTE TOLV MÅNEDER?



n = 501

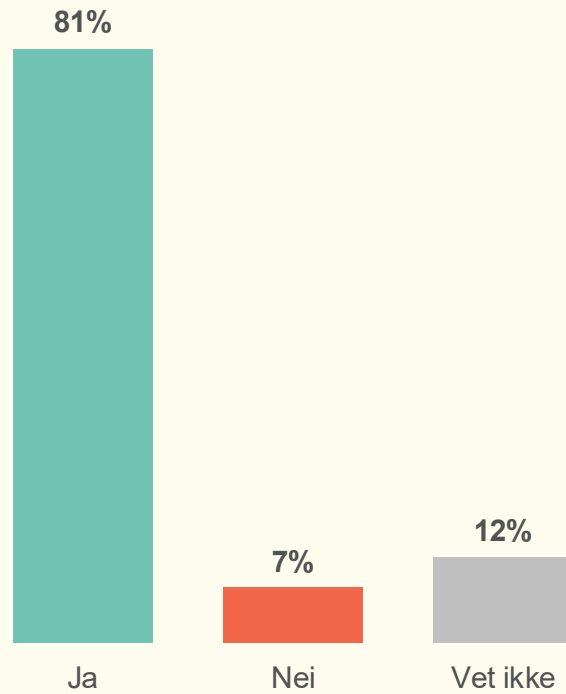
Hvor mange ganger har du besøkt Den norske kirke de siste 12 månedene? Regn med alle former for besøk, slik som gudstjenester, konserter, kulturarrangement, korøvelser, besøk på kirkegård eller andre aktiviteter



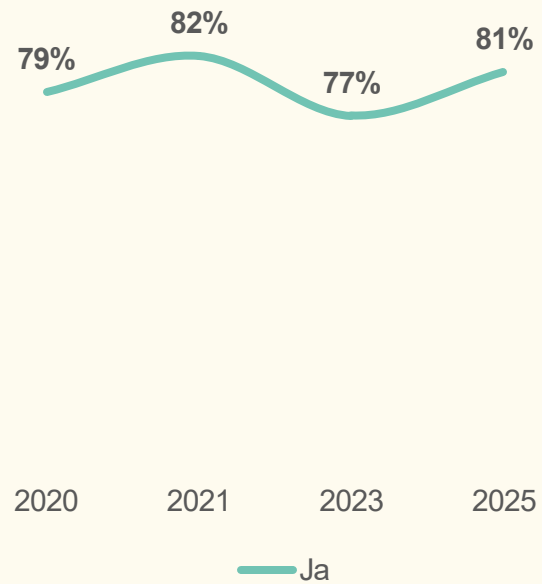
ALLE MEDLEMMER

DÅP

DÅP 2025



DÅP 2020-2025



KOMMENTAR

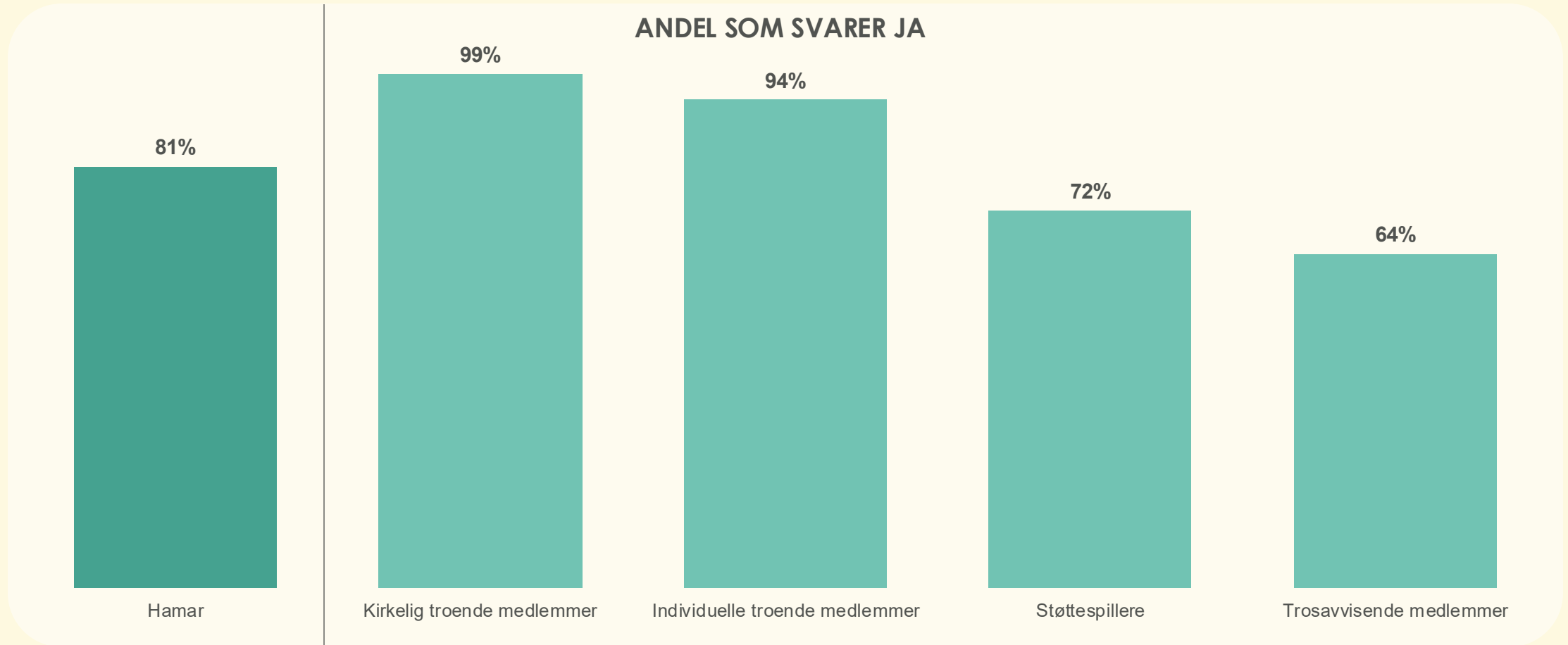
Åtte av ti ville døpt barnet sitt. Endringen fra 2023 er ikke signifikant og dette er på nivå med nasjonale tall.

Ingen signifikante forskjeller på kjønn og alder.

n = 501

Dersom du hadde fått et barn nå, ville du døpt barnet?

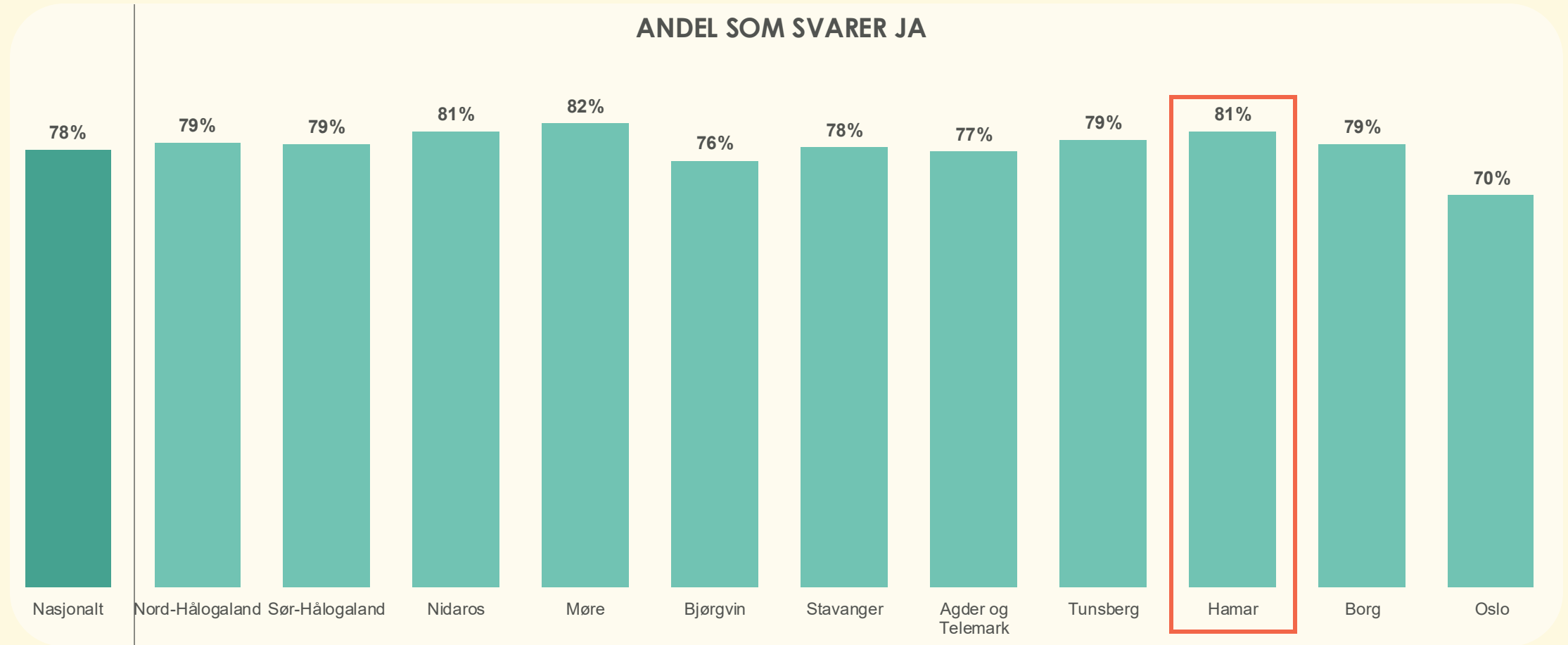


SEGMENTER
DÅP

n = 501

Dersom du hadde fått et barn nå, ville du døpt barnet?





n = 5966

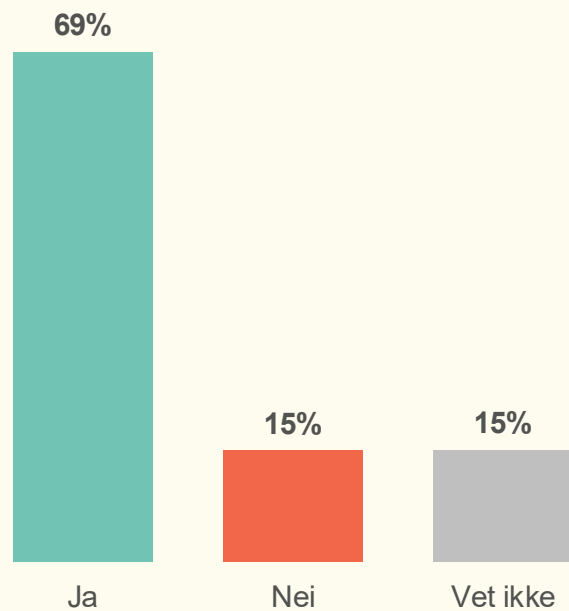
Dersom du hadde fått et barn nå, ville du døpt barnet?



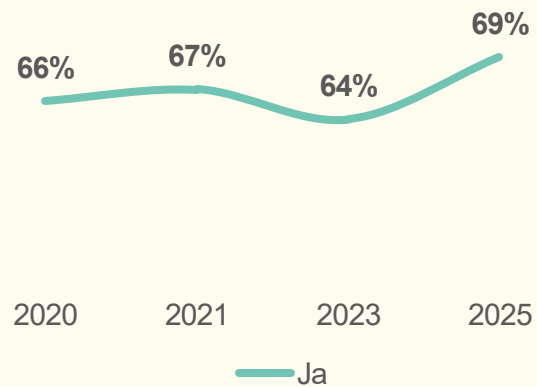
ALLE MEDLEMMER

KONFIRMASJON

KONFIRMASJON 2025



KONFIRMASJON 2020-2025



KOMMENTAR

Syv av ti ville valgt kirkelig konfirmasjon. Endringen fra 2023 er ikke signifikant og på nivå med nasjonale tall.

Ingen signifikante forskjeller på kjønn og alder.

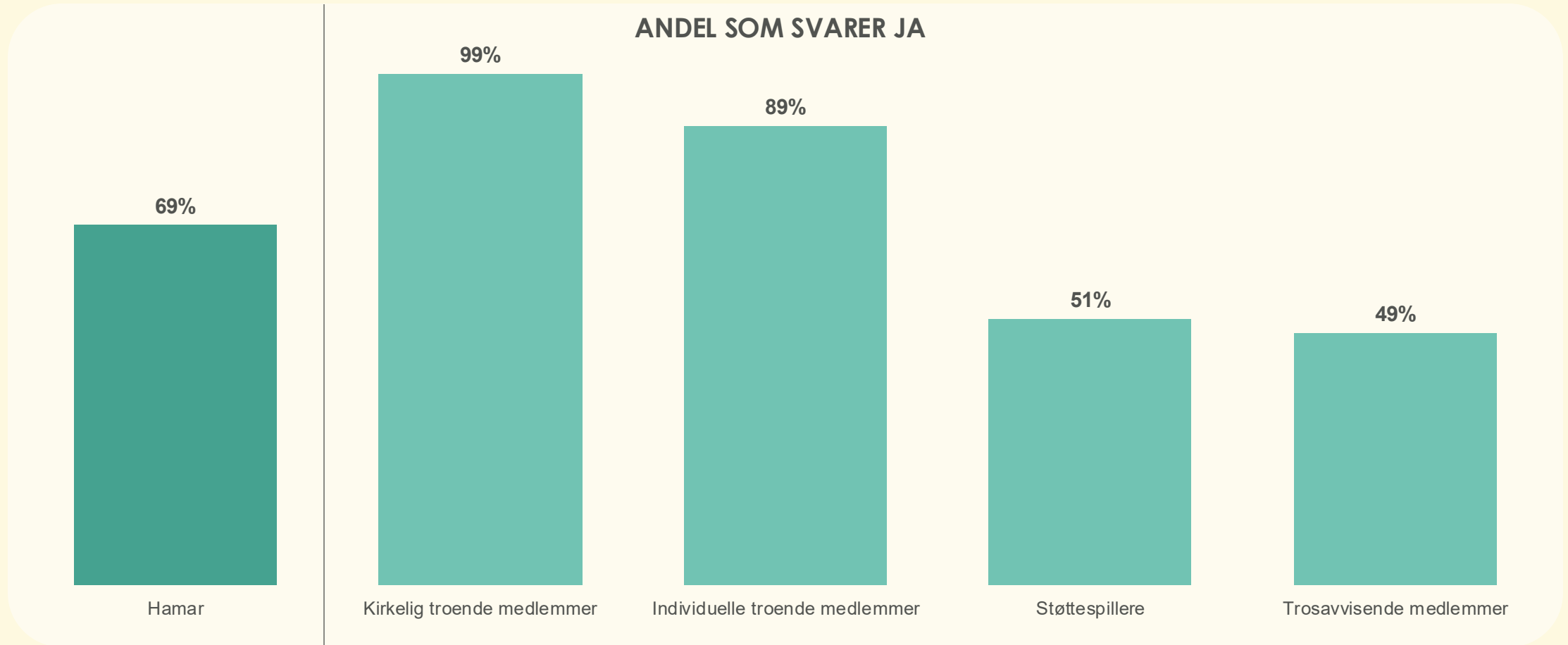
n = 501

Dersom du skulle bli confirmert nå, ville du valgt kirkelig konfirmasjon?



SEGMENTER

KONFIRMASJON



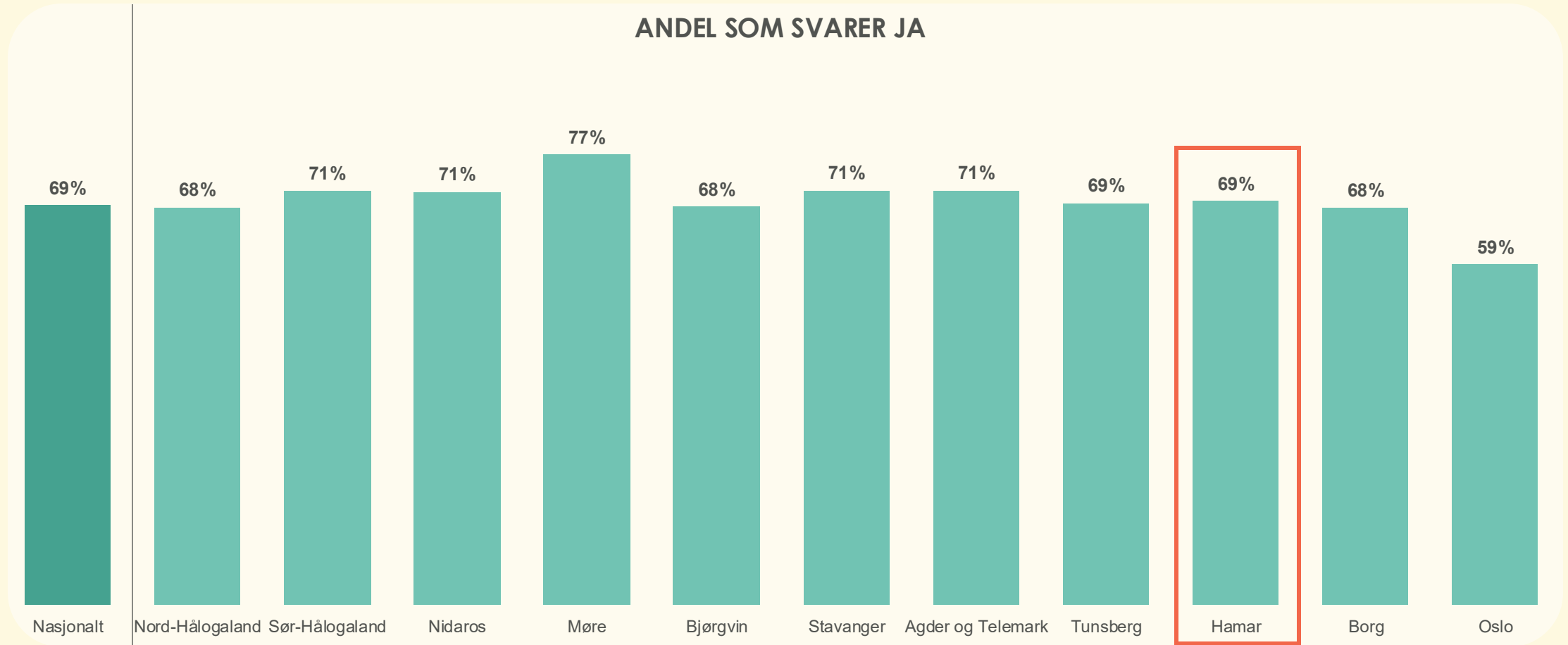
n = 501

Dersom du skulle bli confirmert nå, ville du valgt kirkelig konfirmasjon?



BISPEDØMMER

KONFIRMASJON



n = 5966

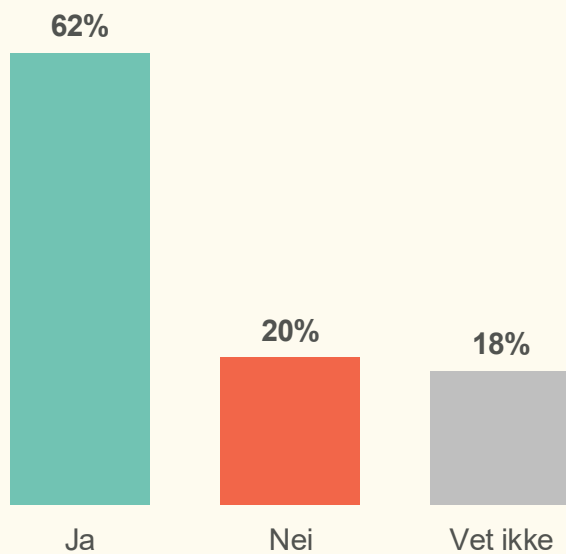
Dersom du skulle bli konfirmert nå, ville du valgt kirkelig konfirmasjon?



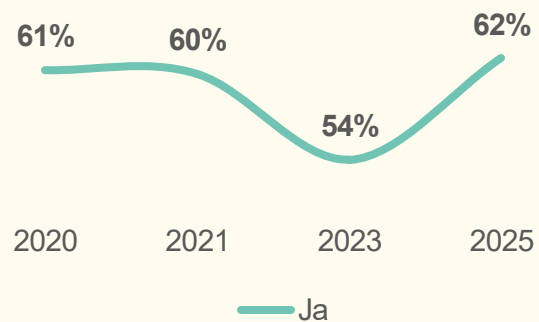
ALLE MEDLEMMER

VIELSE

VIELSE 2025



VIELSE 2020-2025



KOMMENTAR

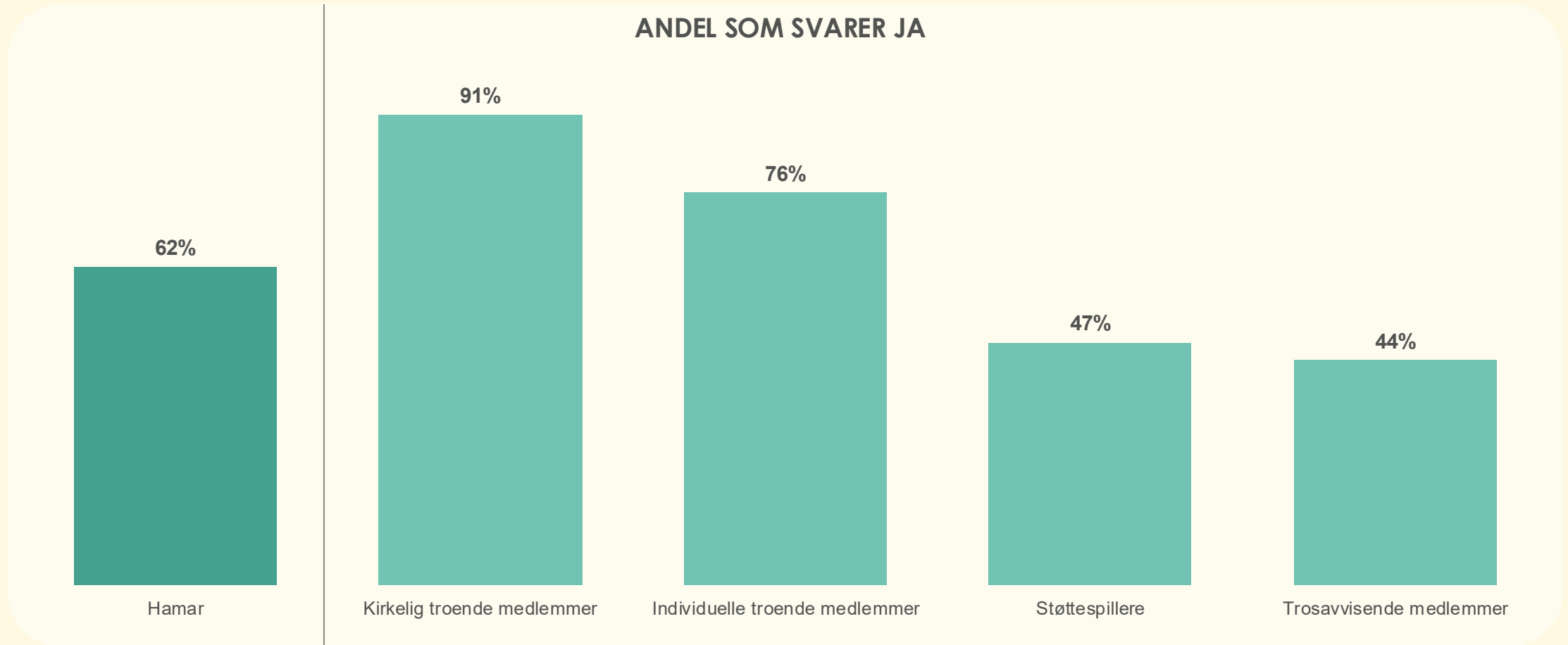
Seks av ti ville hatt kirkelig vielse, som er en signifikant økning fra 2023.

Andelen er lavere blant de i alderen 50+ år.

n = 501

Hvis du skulle giftet deg nå, ville du hatt en kirkelig vielse?

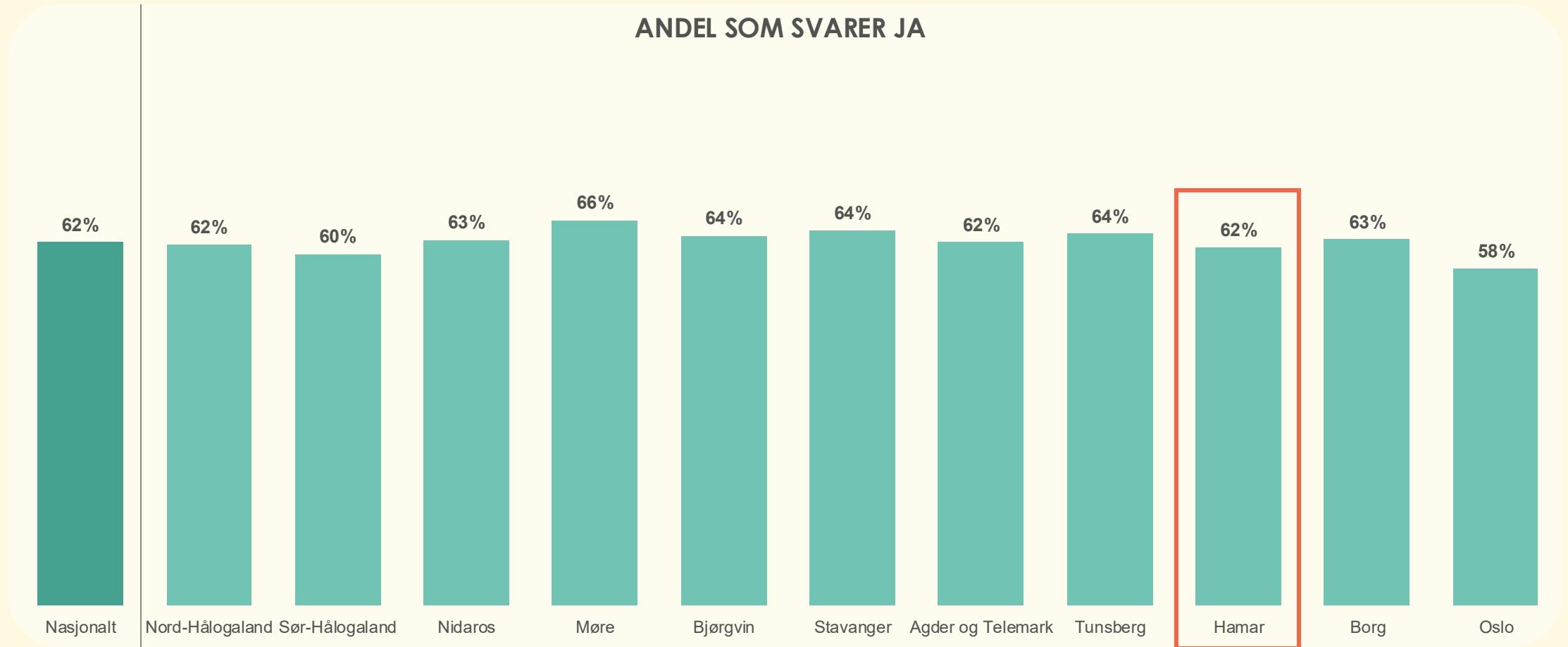


SEGMENTER
VIELSE

n = 501

Hvis du skulle giftet deg nå, ville du hatt en kirkelig vielse?



BISPEDØMMER
VIELSE

n = 5966

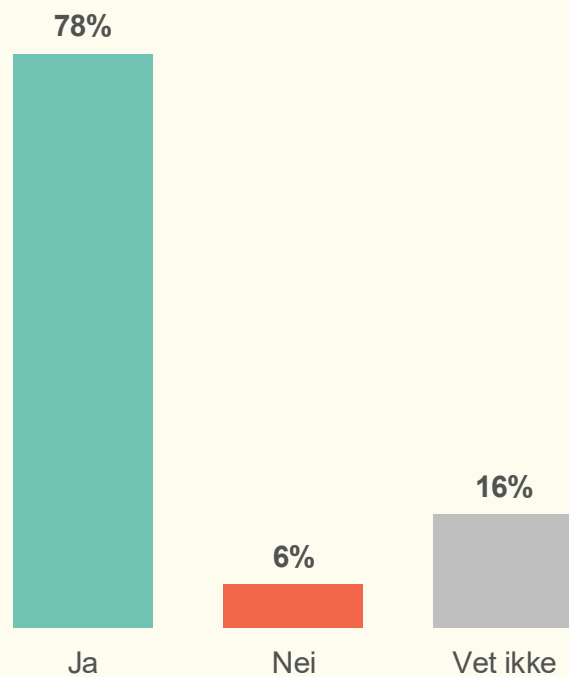
Hvis du skulle giftet deg nå, ville du hatt en kirkelig vielse?



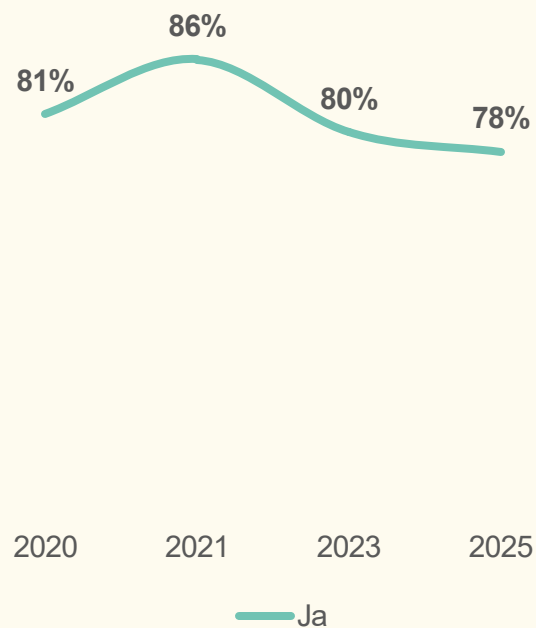
ALLE MEDLEMMER

BEGRAVELSE

BEGRAVELSE 2025



BEGRAVELSE 2020-2025



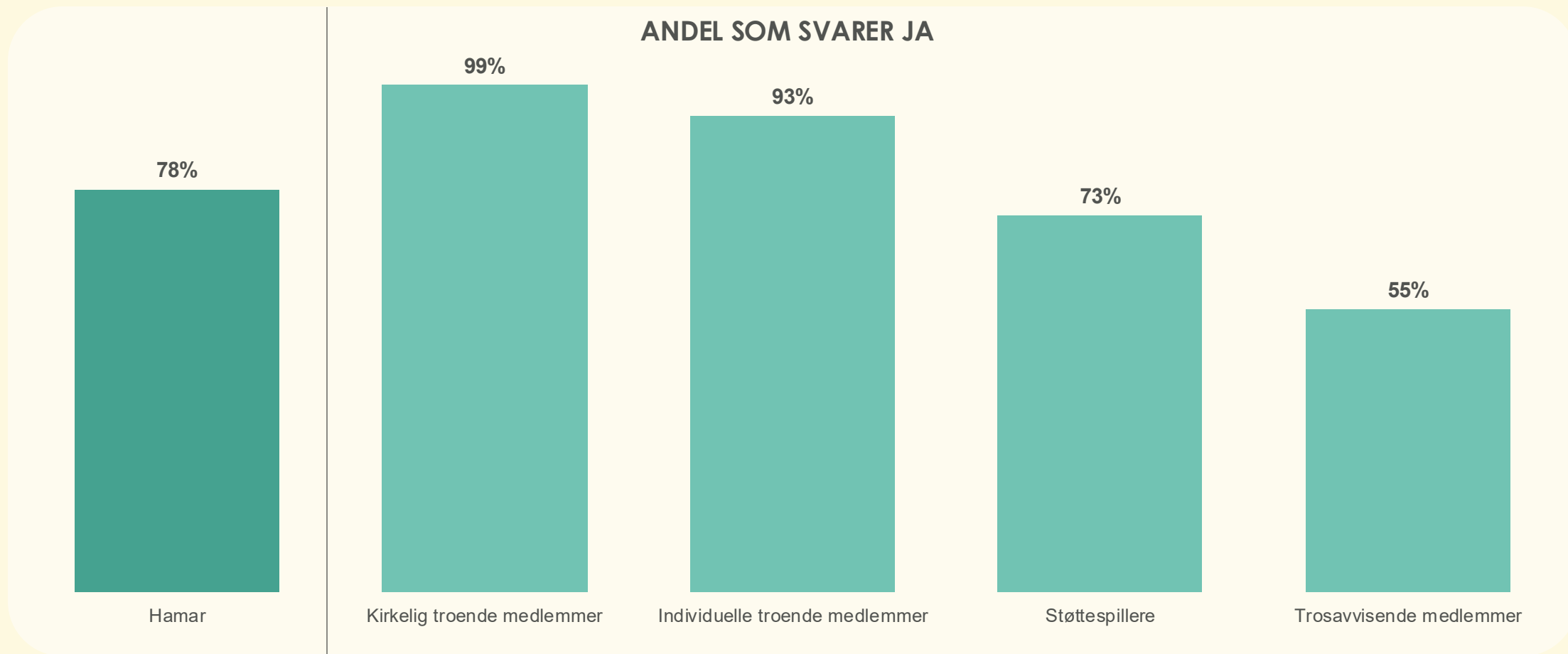
KOMMENTAR

Åtte av ti ville hatt en kirkelig begravelse, stabilt fra 2023 og ingen signifikante forskjeller på kjønn, alder og nasjonalt.

n = 501

Når du en gang skal gravlegges, vil du ønske en kirkelig begravelse?

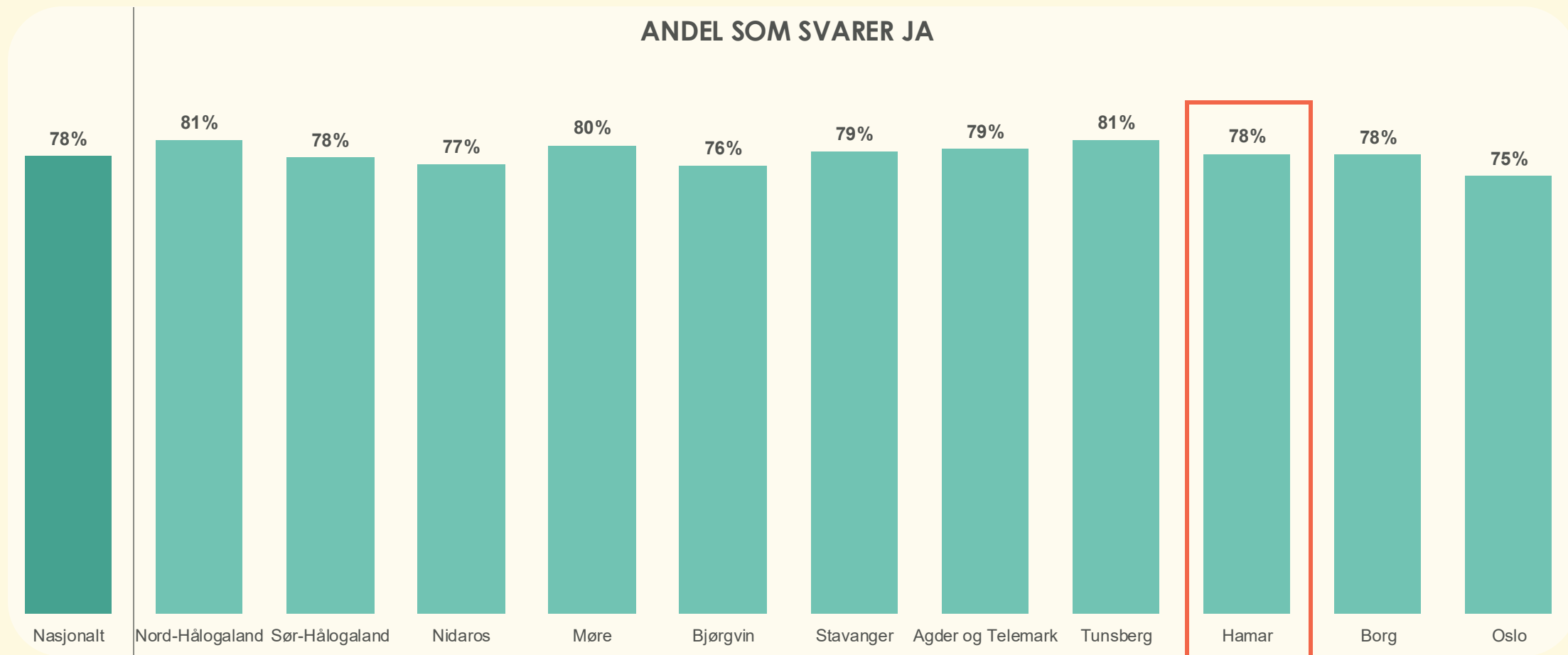


SEGMENTER
BEGRAVELSE

n = 501

Når du en gang skal gravlegges, vil du ønske en kirkelig begravelse?



BISPEDØMMER
BEGRAVELSE

n = 5966

Når du en gang skal gravlegges, vil du ønske en kirkelig begravelse?

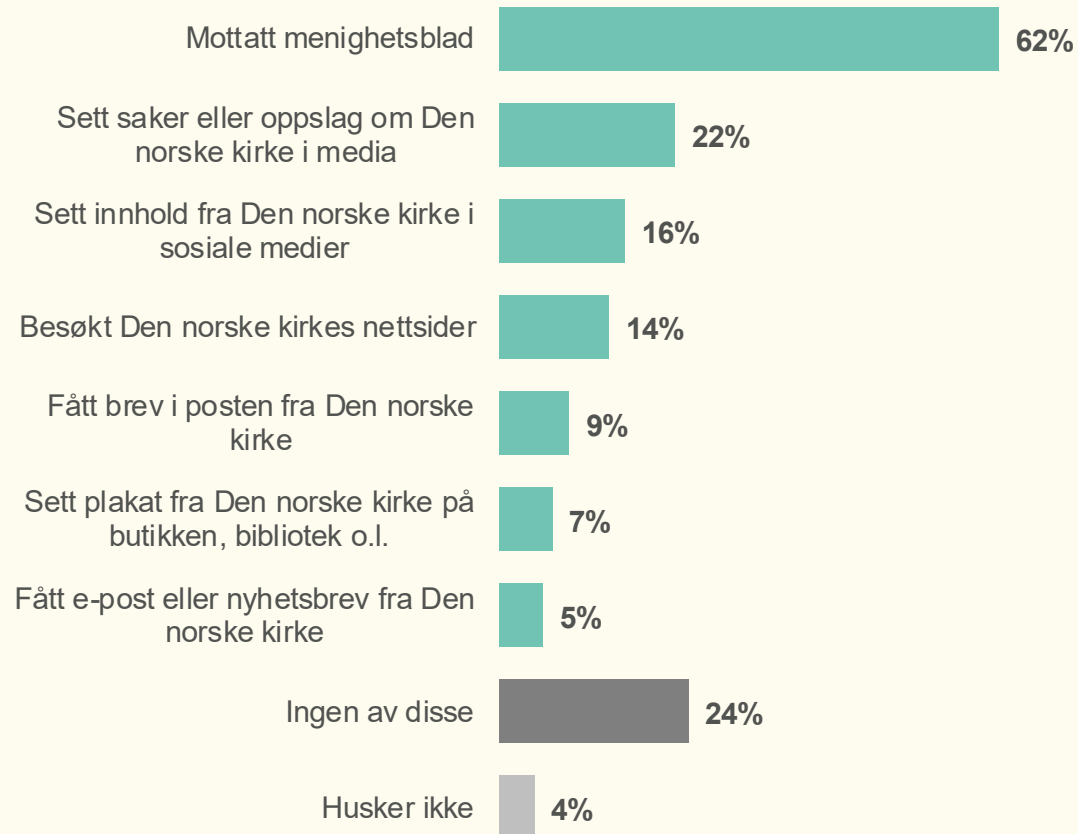




3 KONTAKT MED KIRKEN

ALLE MEDLEMMER

KONTAKT MED KIRKEN



KOMMENTAR

Seks av ti har mottatt menighetsblad, som er signifikant høyere enn nasjonalt, mens færre har sett plakater sammenlignet med nasjonalt.

Menn og de yngre oppgir i større grad ingen av disse. Flere i alderen 50+ år svarer de har mottatt menighetsblad og sett saker eller oppslag i media.

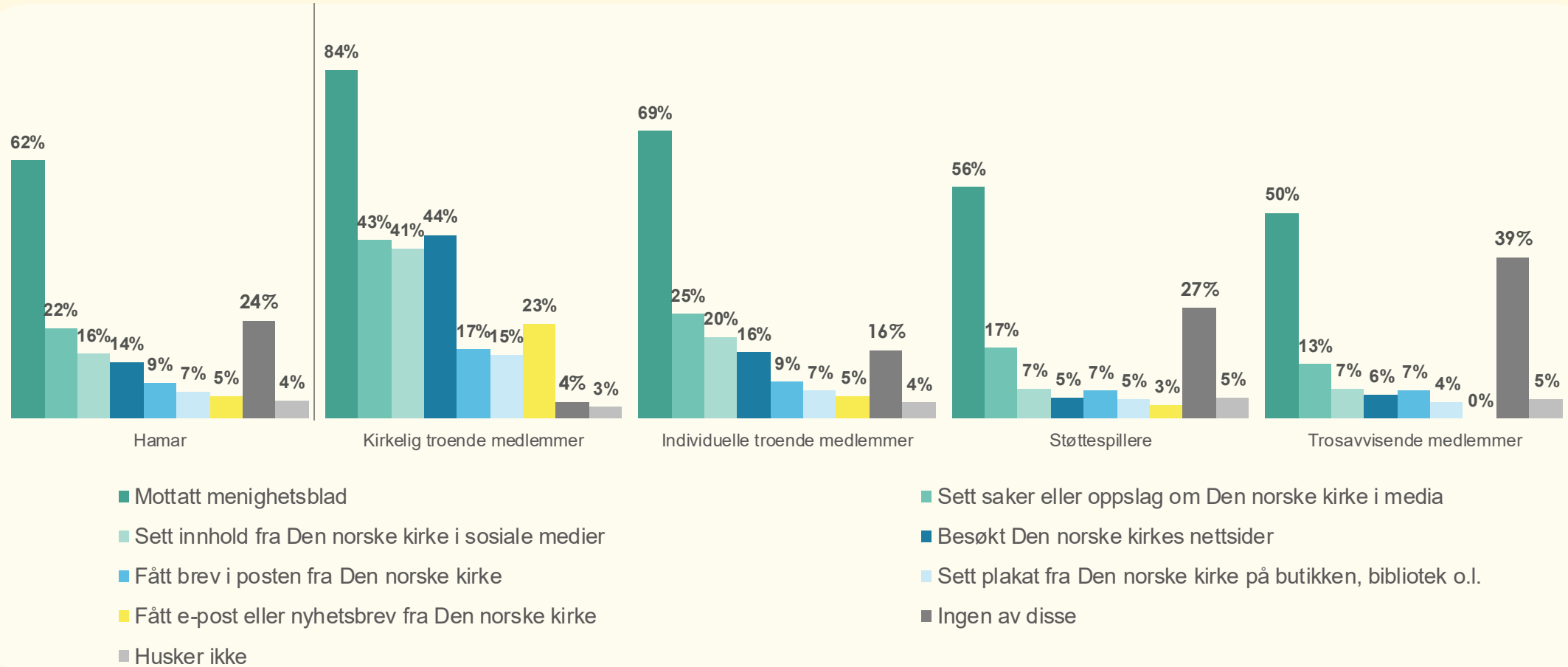
n = 501

I løpet av de siste 12 månedene, har du...?



SEGMENTER

KONTAKT MED KIRKEN



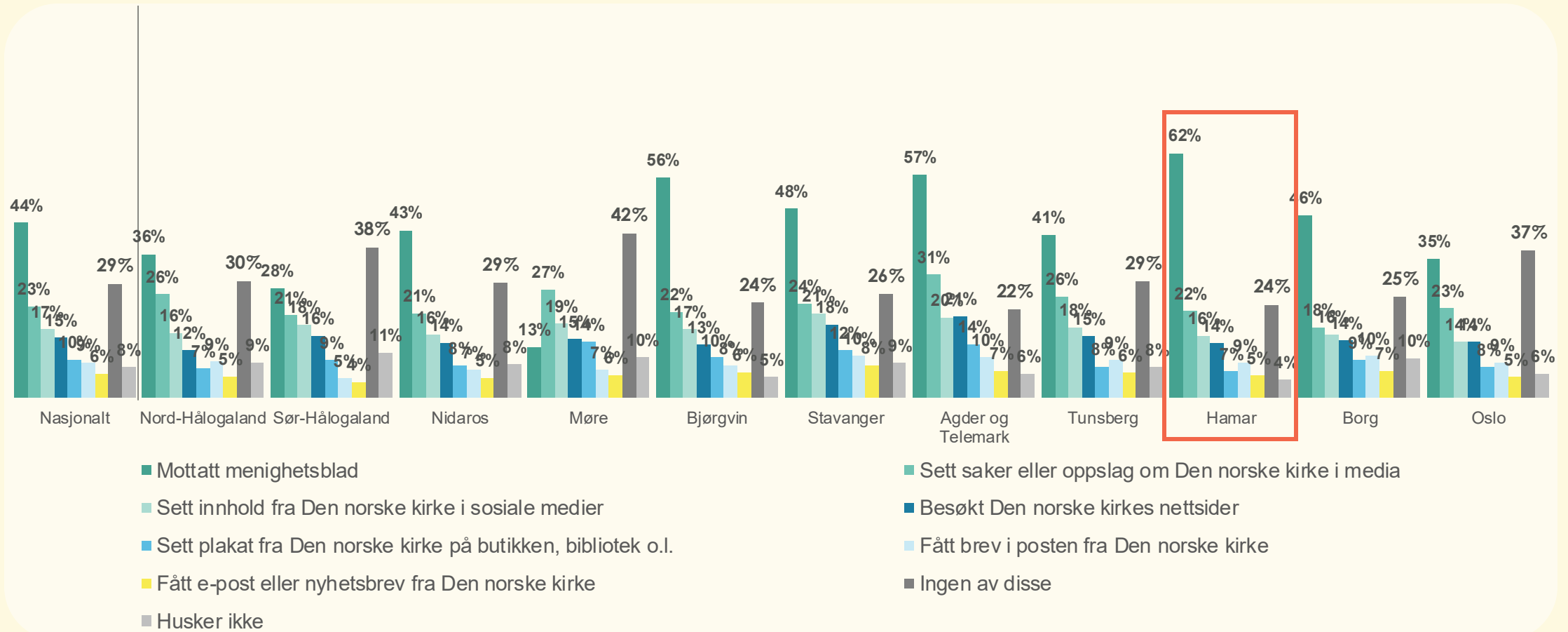
n = 501

I løpet av de siste 12 månedene, har du...?



BISPEDØMMER

KONTAKT MED KIRKEN



n = 5966

I løpet av de siste 12 månedene, har du...?



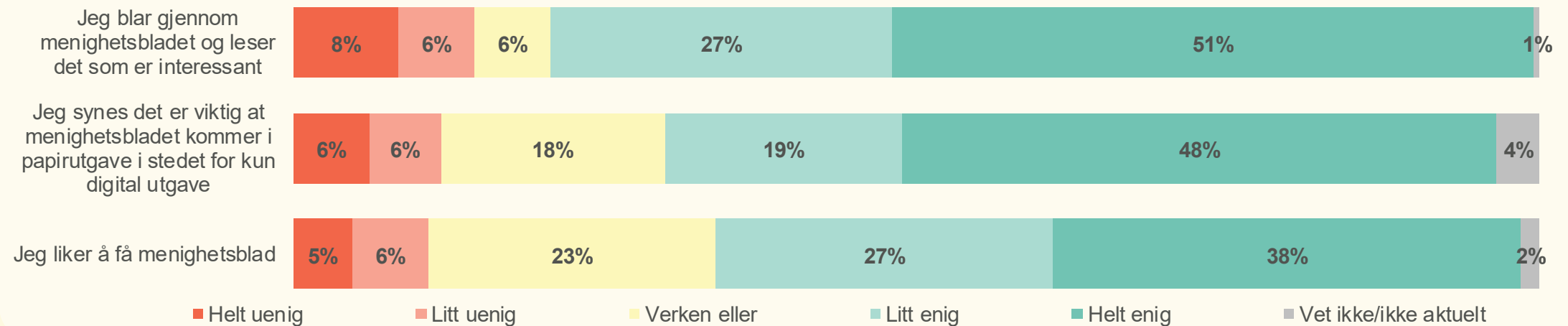
ALLE MEDLEMMER

HOLDNINGER TIL MENIGHETSBLADET

KOMMENTAR

Blant de som har mottatt menighetsblad, blir åtte av ti gjennom og leser det som er interessant. Dette er signifikant flere sammenlignet med nasjonalt.

To av tre synes det er viktig at menighetsbladet kommer i papirutgave og 65 prosent liker å få menighetsblad. I Hamar er det signifikant flere som liker å motta menighetsbladet sammenlignet med nasjonalt.



n = 336

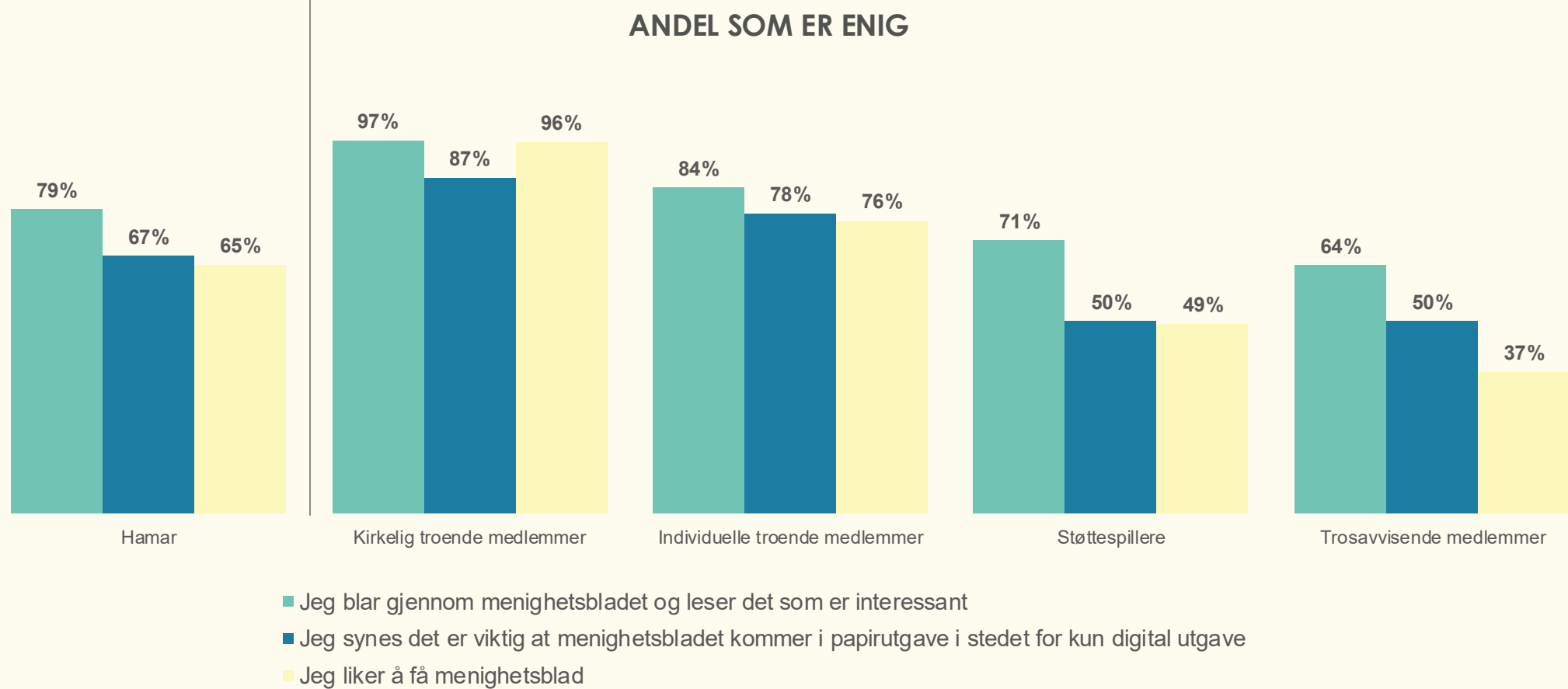
Hvor enig eller uenig er du i følgende påstander?

FILTER: Har mottatt menighetsblad



SEGMENTER

HOLDNINGER TIL MENIGHETSBLADET



n = 336

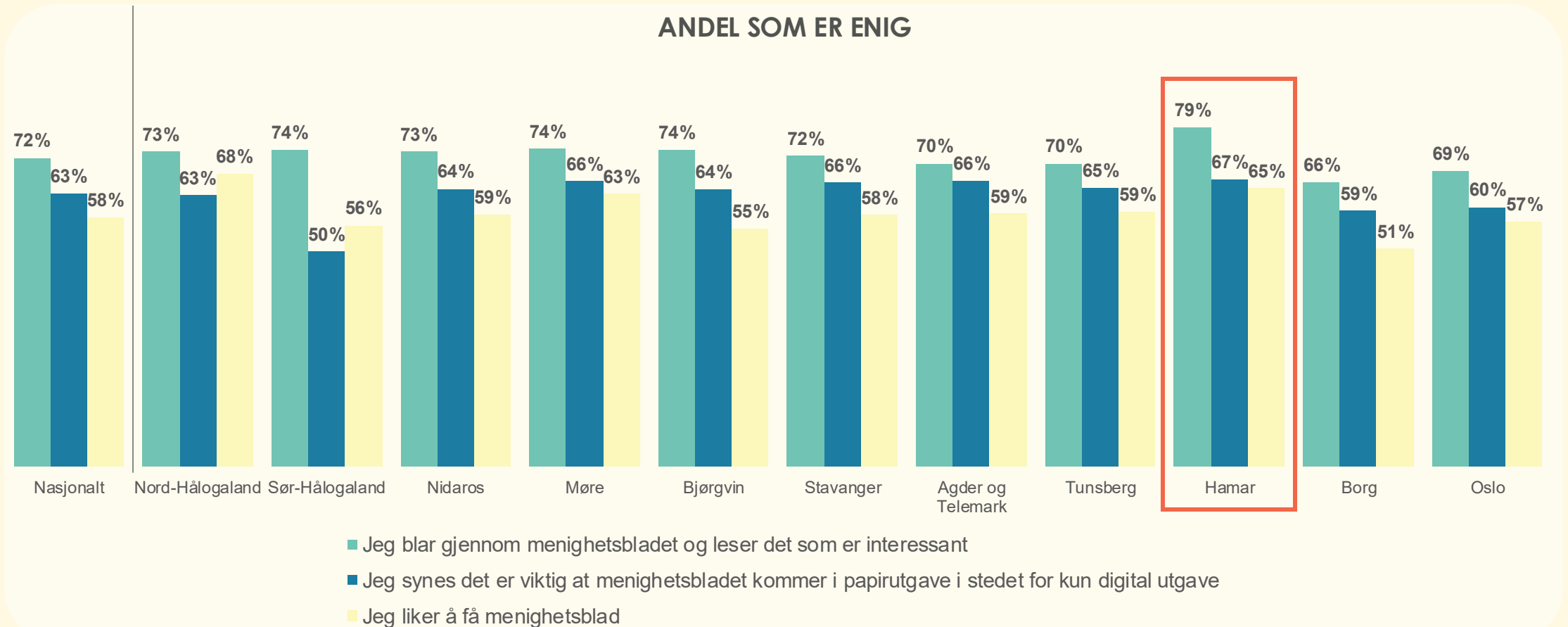
Hvor enig eller uenig er du i følgende påstander?

FILTER: Har mottatt menighetsblad



BISPEDØMMER

HOLDNINGER TIL MENIGHETSBLADET



n = 2617

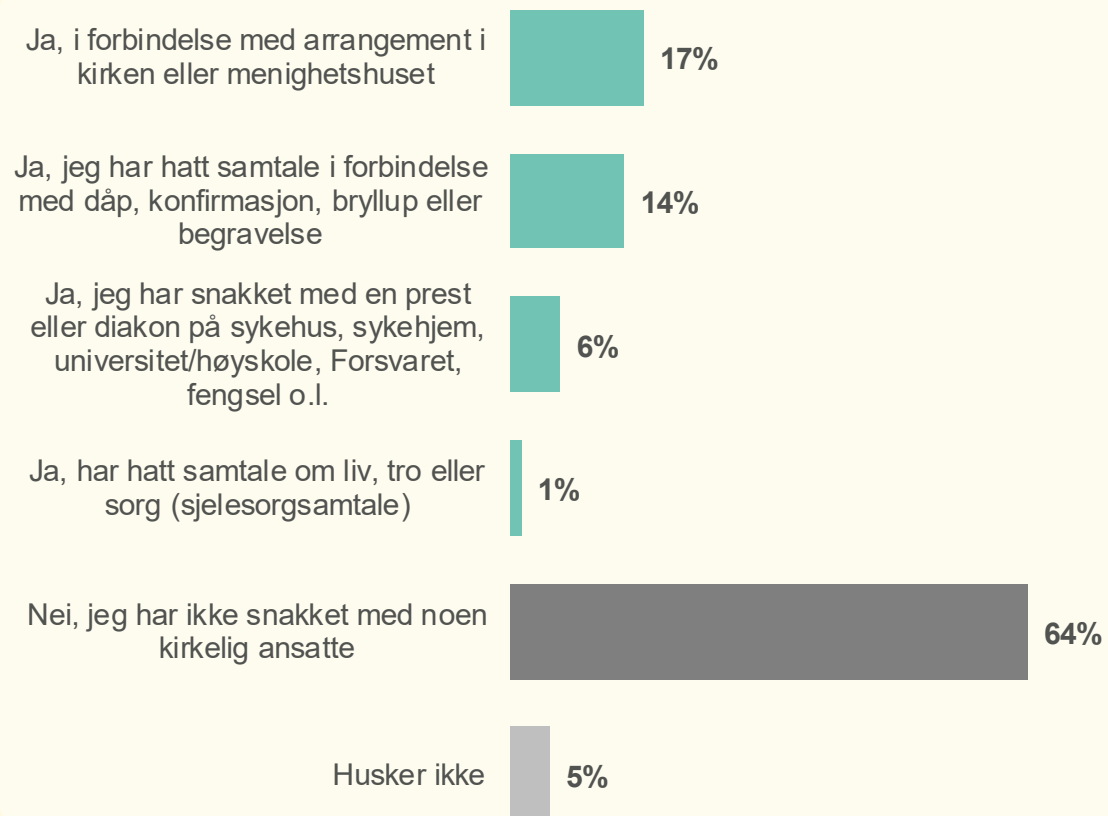
Hvor enig eller uenig er du i følgende påstander?

FILTER: Har mottatt menighetsblad



ALLE MEDLEMMER

KONTAKT MED KIRKELIGE ANSATTE



KOMMENTAR

Tre av ti har snakket med kirkelig ansatte i løpet av det siste året. På nivå med nasjonale tall.

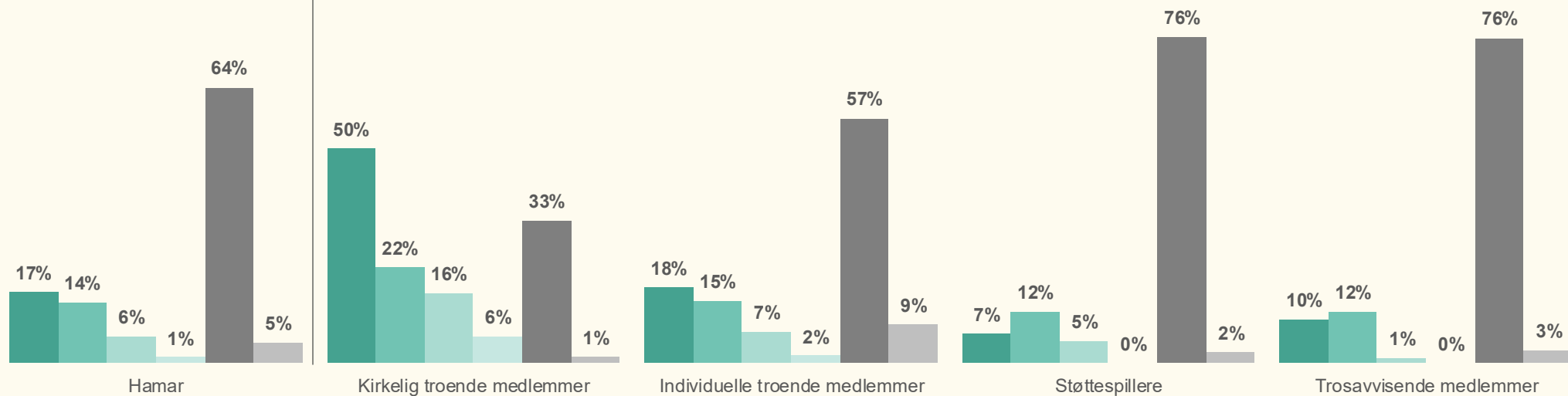
n = 501

Har du i løpet av de siste 12 månedene snakket med kirkelig ansatte?



SEGMENTER

KONTAKT MED KIRKELIGE ANSATTE



- Ja, i forbindelse med arrangement i kirken eller menighetshuset
- Ja, jeg har hatt samtale i forbindelse med dåp, konfirmasjon, bryllup eller begravelse
- Ja, jeg har snakket med en prest eller diakon på sykehus, sykehjem, universitet/høyskole, Forsvaret, fengsel o.l.
- Ja, har hatt samtale om liv, tro eller sorg (sjelesorgsamtale)
- Nei, jeg har ikke snakket med noen kirkelig ansatte
- Husker ikke

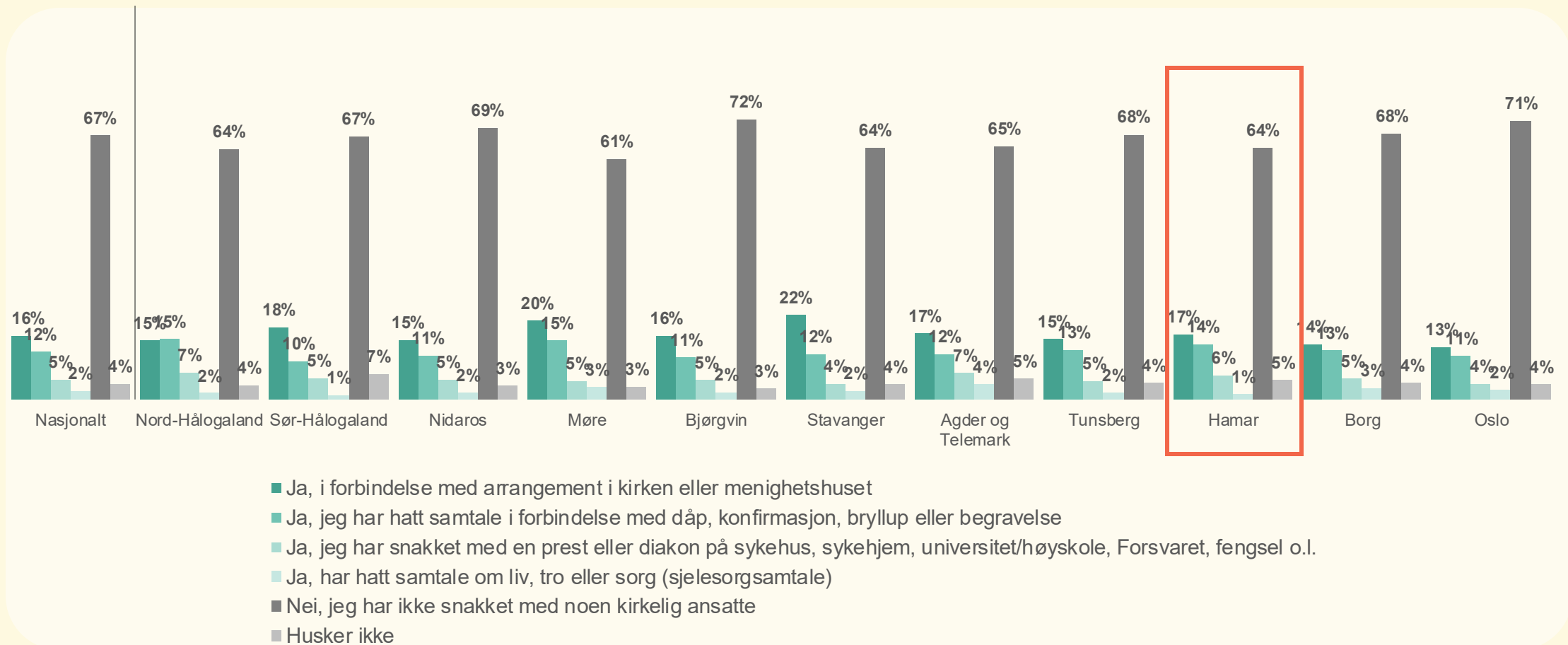
n = 501

Har du i løpet av de siste 12 månedene snakket med kirkelig ansatte?



BISPEDØMMER

KONTAKT MED KIRKELIGE ANSATTE



n = 5966

Har du i løpet av de siste 12 månedene snakket med kirkelig ansatte?

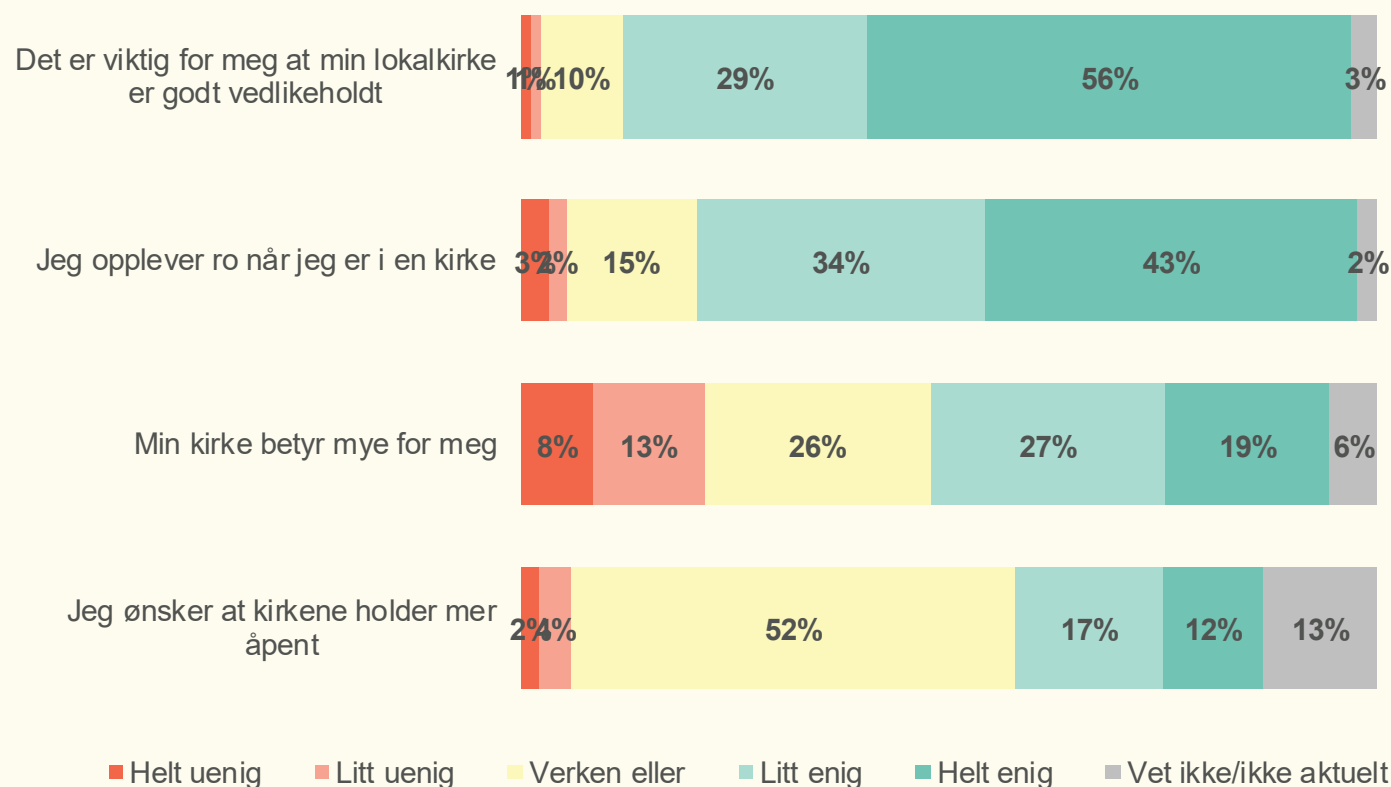




4 HOLDNINGER TIL KIRKEBYGGET

ALLE MEDLEMMER

HOLDNINGER TIL KIRKEBYGGET



KOMMENTAR

85 prosent mener det er viktig at lokalkirken blir godt vedlikeholdt. Flere i Hamar mener dette sammenlignet med nasjonalt.

77 prosent opplever ro når er i en kirke. Dette er en høyere andel sammenlignet med nasjonale tall. Videre ser vi også at flere i alderen 50+ år oppgir dette.

47 prosent oppgir at kirken betyr mye personlig og det er flere i aldersgruppen 50+ år.

Tre av ti ønsker at kirkene skal holde mer åpent.

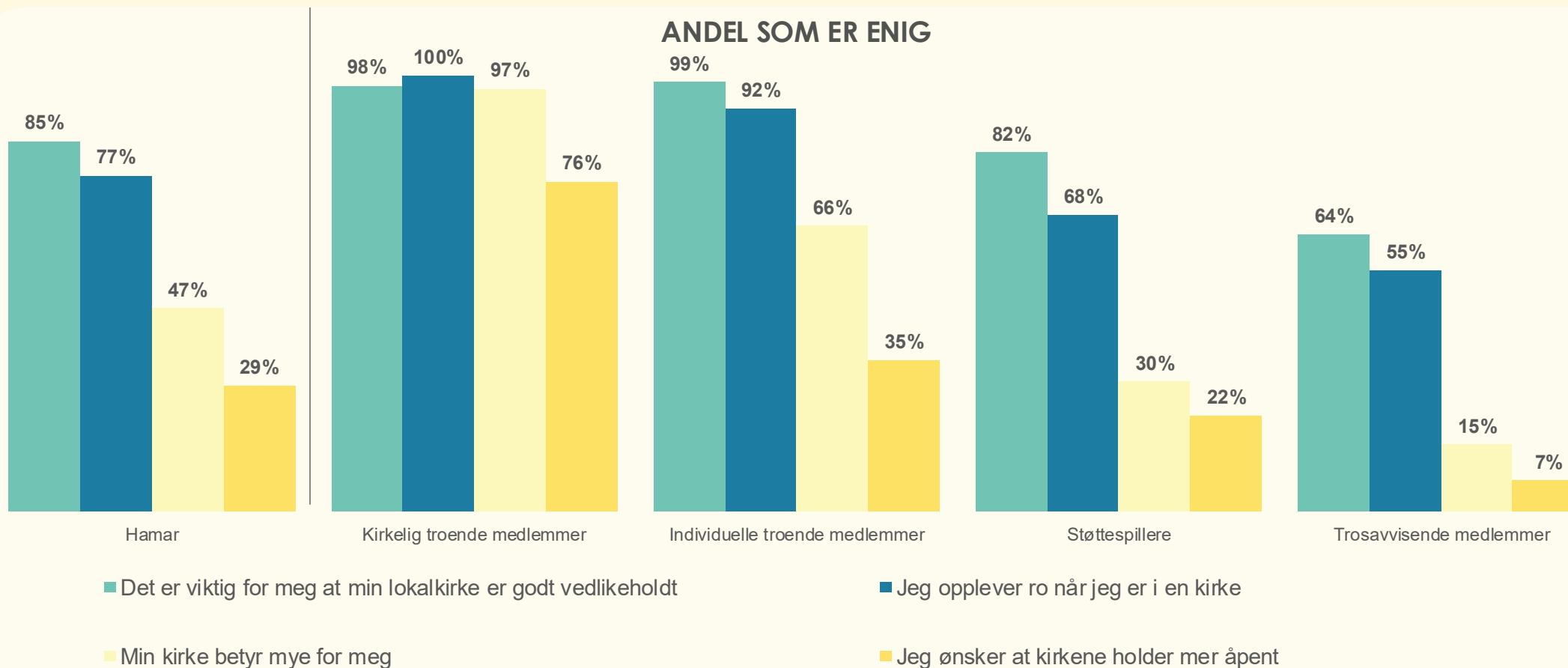
n = 501

Tenk på kirken der du bor, eller en kirke du er glad i. Hvor enig eller uenig er du i følgende påstander om selve kirkebygget?



SEGMENTER

HOLDNINGER TIL KIRKEBYGGET



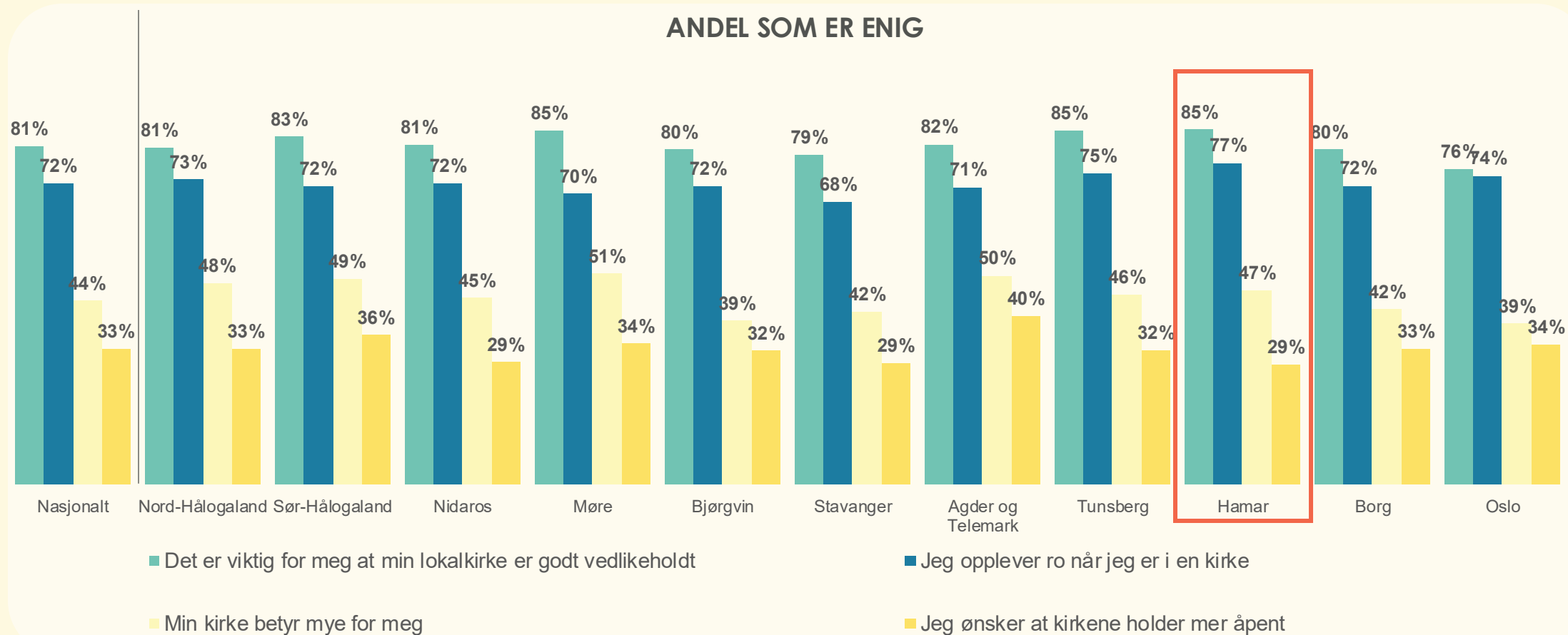
n = 501

Tenk på kirken der du bor, eller en kirke du er glad i. Hvor enig eller uenig er du i følgende påstander om selve kirkebygget?



BISPEDØMMER

HOLDNINGER TIL KIRKEBYGGET



n = 5966

Tenk på kirken der du bor, eller en kirke du er glad i. Hvor enig eller uenig er du i følgende påstander om selve kirkebygget?



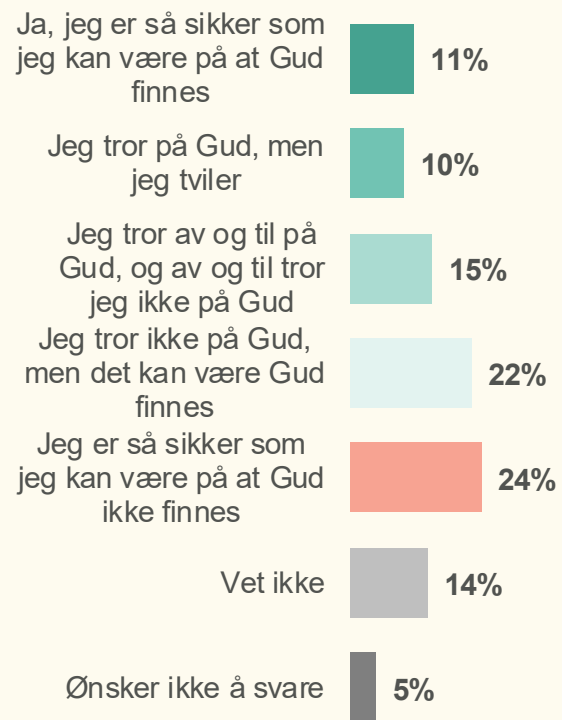


5 EGEN TRO

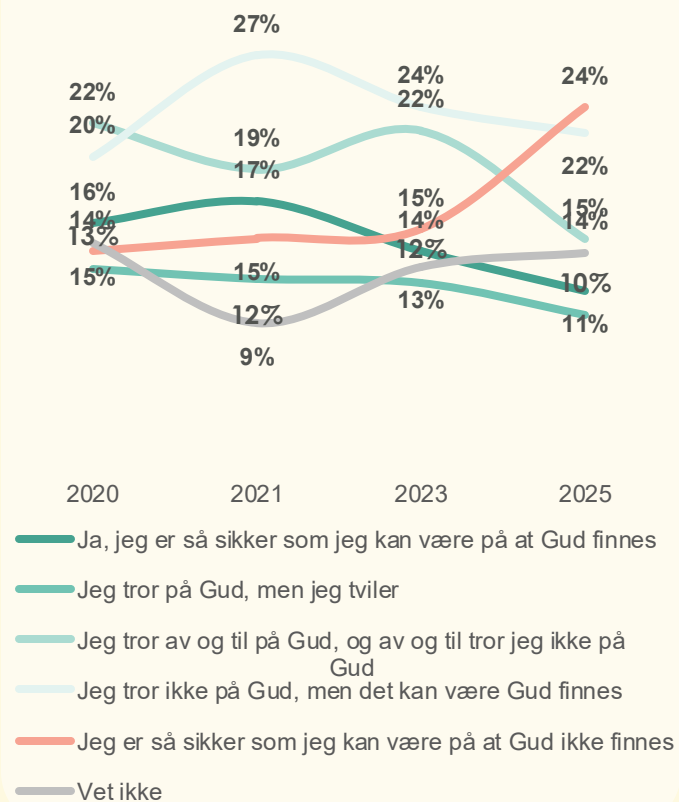
ALLE MEDLEMMER

TROR DU PÅ GUD?

TROR DU PÅ GUD 2025



TROR DU PÅ GUD 2020-2025



KOMMENTAR

Andelen som er sikker på at Gud ikke finnes har en signifikant økning fra 2023 og er høyere i Hamar sammenlignet med nasjonalt.

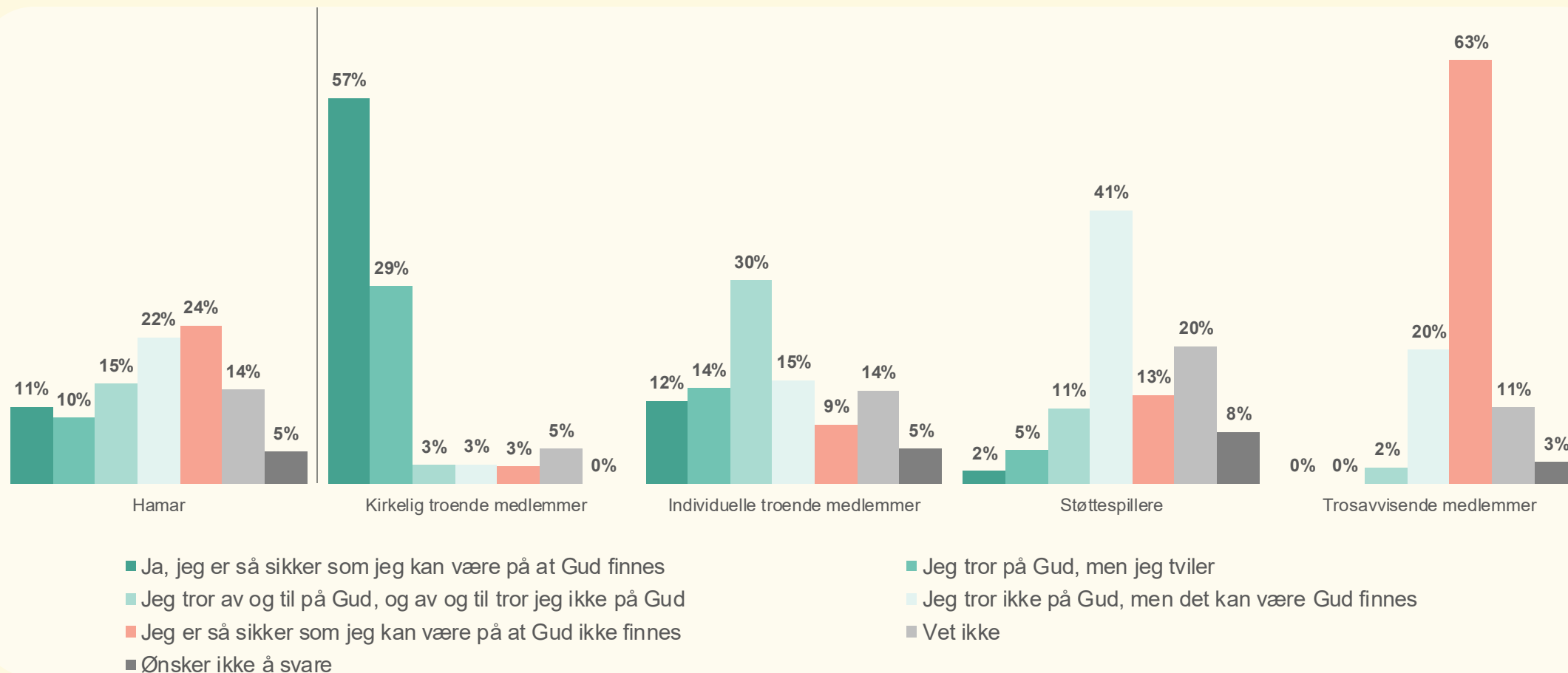
Andelen som er sikker på at Gud finnes, er derimot lavere enn nasjonalt.

Flere menn enn kvinner er sikre på at Gud ikke finnes. Det er flere i alderen 50+ år som tror på Gud.



SEGMENTER

TROR DU PÅ GUD?



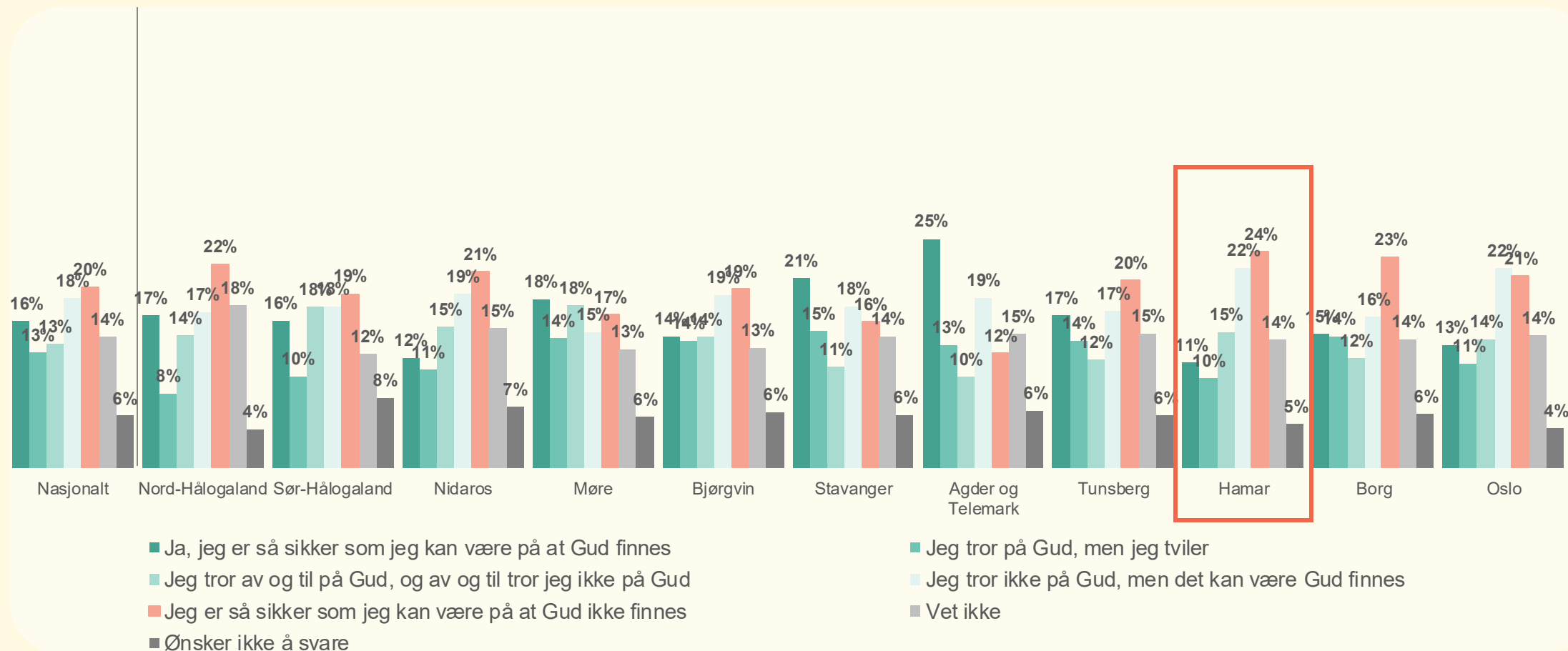
n = 501

Tror du på Gud?



BISPEDØMMER

TROR DU PÅ GUD?



n = 5966

Tror du på Gud?




ALLE MEDLEMMER

BER DU TIL GUD?

KOMMENTAR

12 prosent ber minst ukentlig og 55 prosent ber aldri. Færre ber i Hamar sammenlignet med nasjonalt.

Flere kvinner enn menn ber månedlig mens det er en høyere andel blant de i alderen 50+ år som ber daglig.



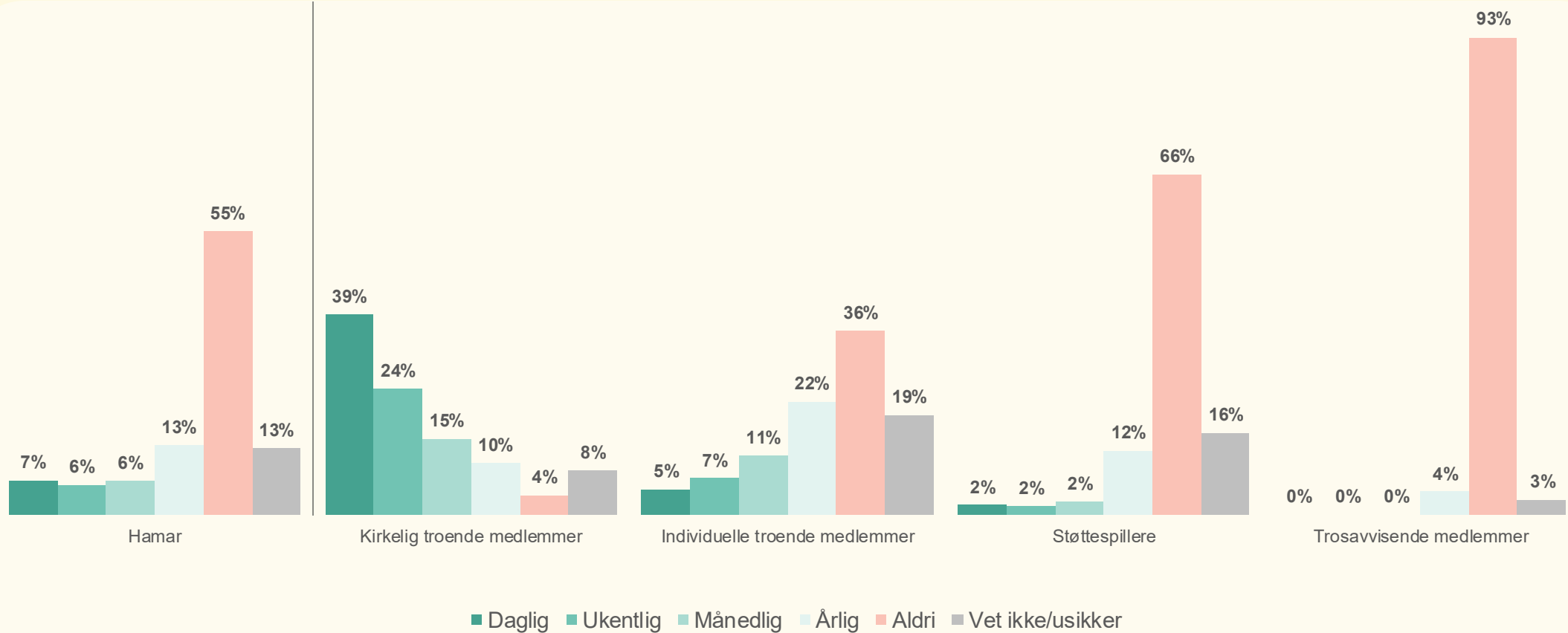
n = 501

Hvor ofte ber du til Gud?



SEGMENTER

BER DU TIL GUD?



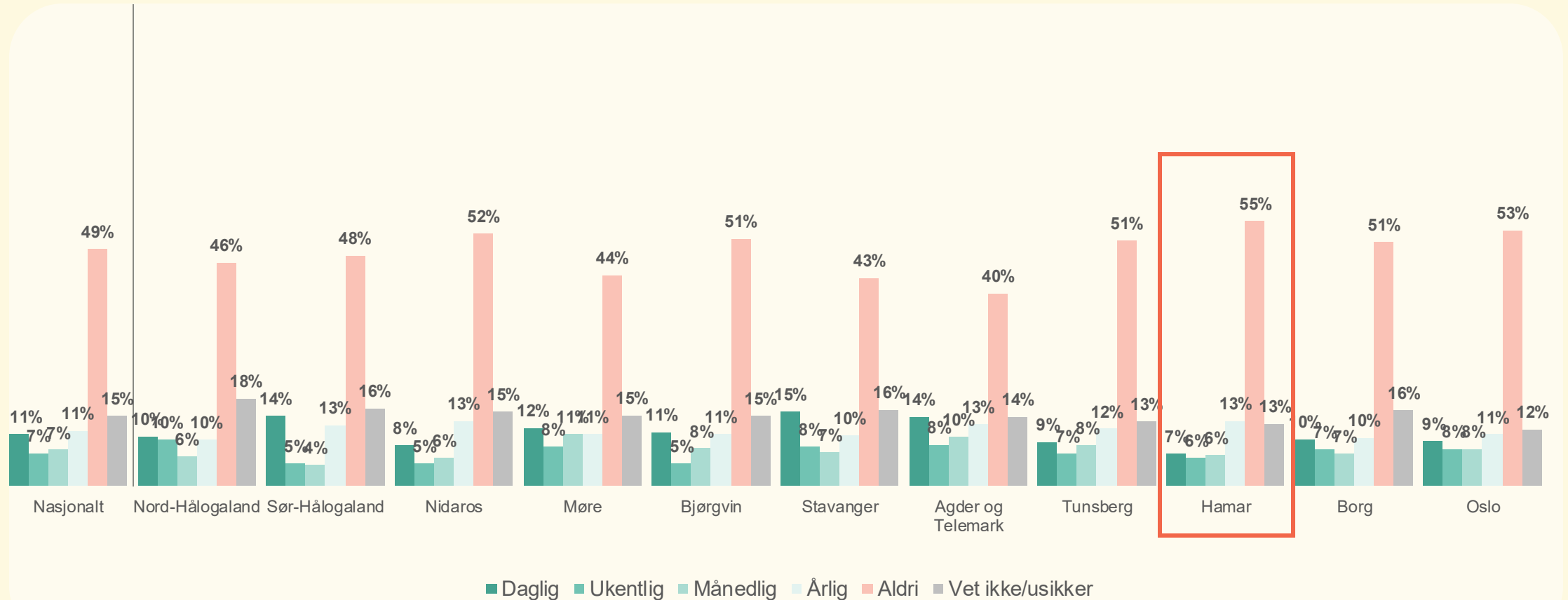
n = 501

Hvor ofte ber du til Gud?



BISPEDØMMER

BER DU TIL GUD?



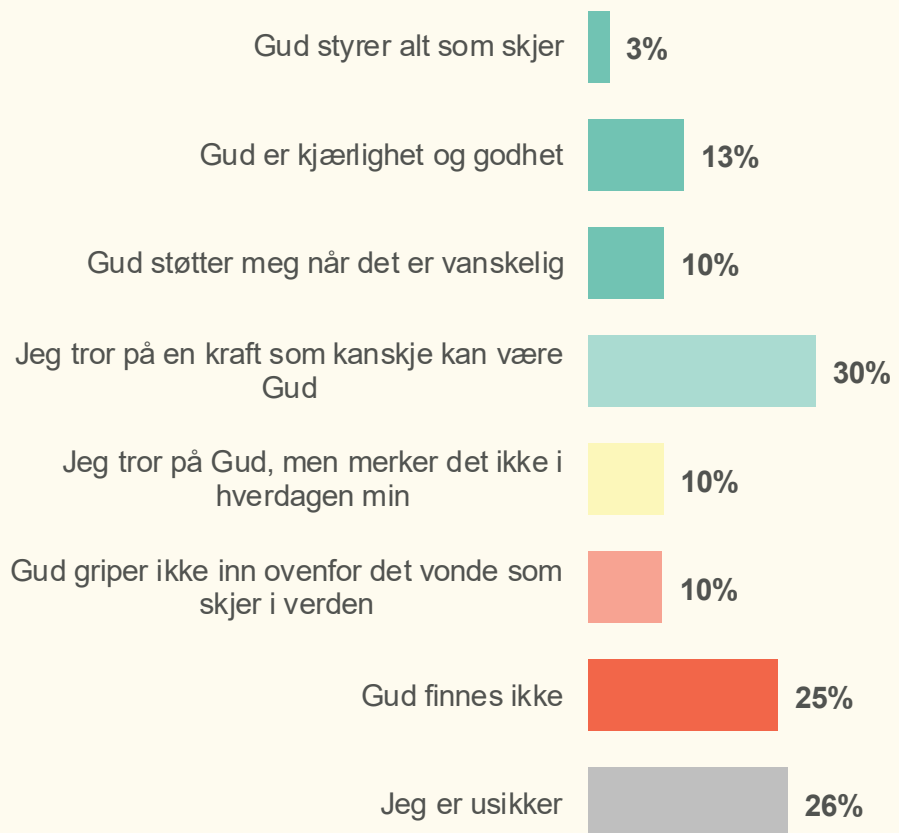
n = 5966

Hvor ofte ber du til Gud?



ALLE MEDLEMMER

PÅSTANDER OM GUD



KOMMENTAR

I Hamar er det signifikant færre som oppgir at Gud er kjærlighet og godhet, Gud støtter meg når det er vanskelig og at man tror på Gud, men ikke merker det i hverdagen.

Flest i aldersgruppen 30-49 år svarer at Gud ikke finnes.

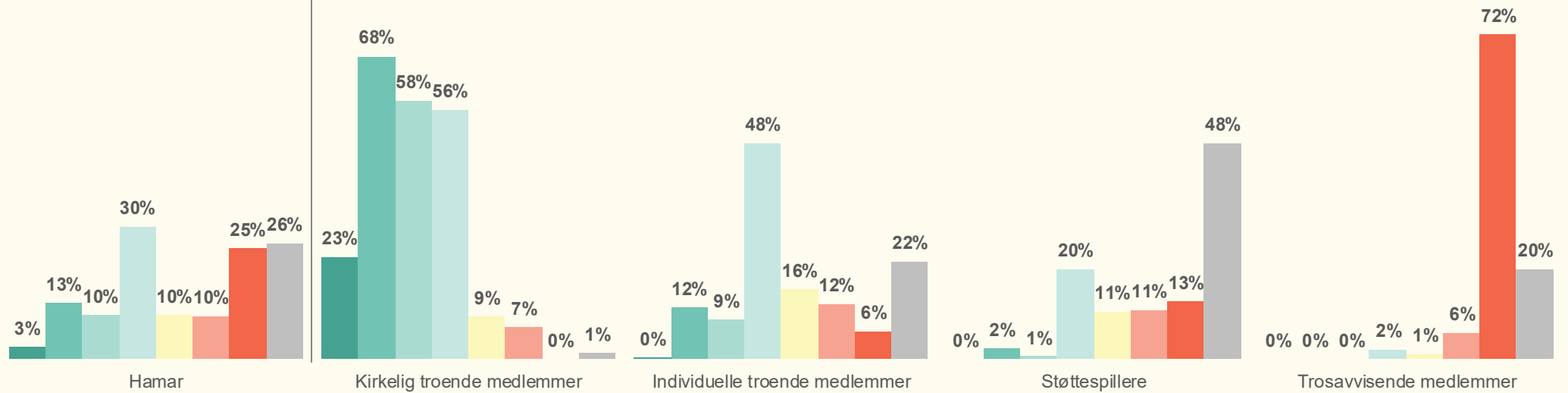
n = 501

Hvilke av følgende påstander er du enig i?



SEGMENTER

PÅSTANDER OM GUD



- Gud styrer alt som skjer
- Gud støtter meg når det er vanskelig
- Jeg tror på Gud, men merker det ikke i hverdagen min
- Gud finnes ikke

- Gud er kjærlighet og godhet
- Jeg tror på en kraft som kanskje kan være Gud
- Gud griper ikke inn ovenfor det vonde som skjer i verden
- Jeg er usikker

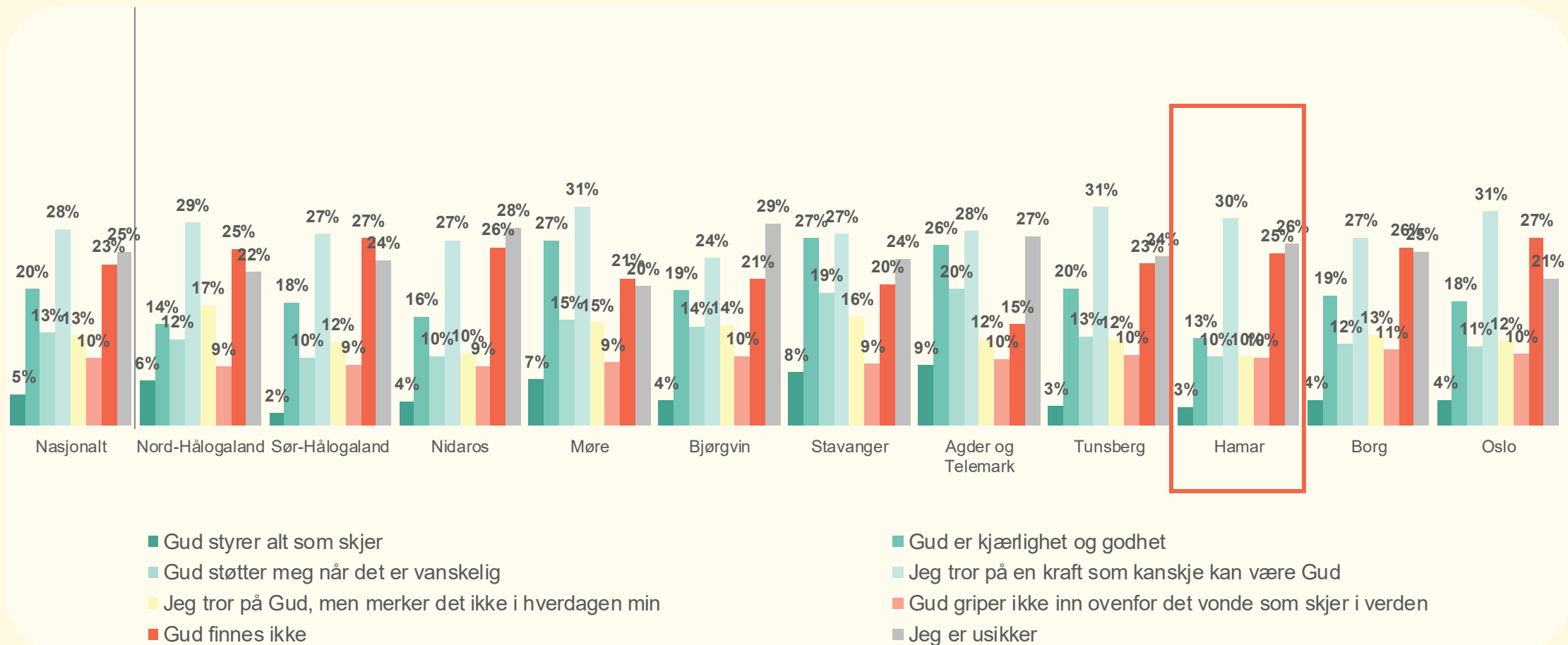
n = 501

Hvilke av følgende påstander er du enig i?



BISPEDØMMER

PÅSTANDER OM GUD



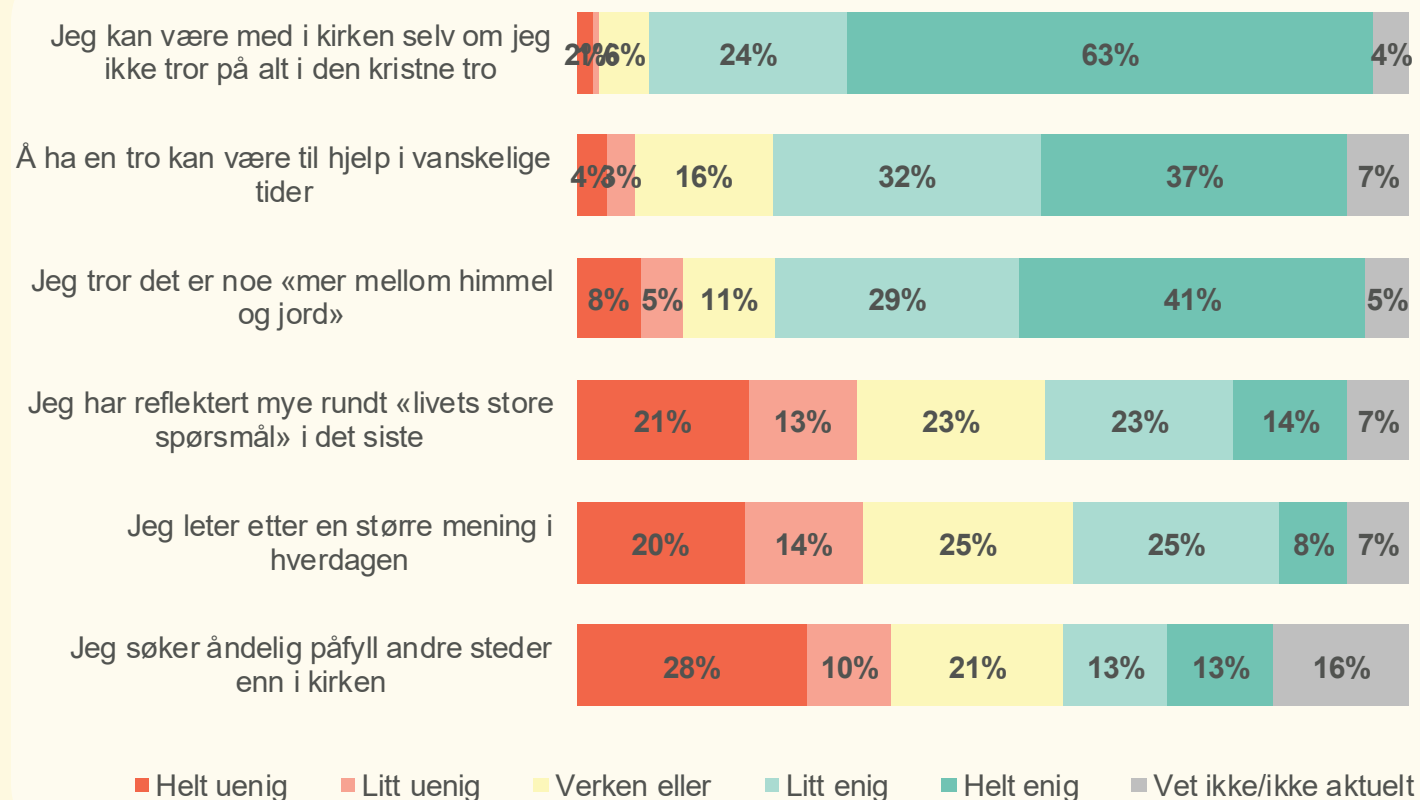
n = 5966

Hvilke av følgende påstander er du enig i?



ALLE MEDLEMMER

SØKEN OG EGEN TRO



KOMMENTAR

87 prosent mener man kan være med i kirken selv om man ikke tror på alt i den kristne tro.

Syv av ti mener at å ha en tro kan være til hjelp i vanskelig tider og tilsvarende andel tror det finnes noe «mer mellom himmel og jord». Sistnevnte har høyere oppslutning blant kvinner og de over 50 år.

36 prosent har reflektert mye i det siste og en av tre leter etter en større mening i hverdagen.

En av fire søker åndelig påfyll andre steder enn kirken.

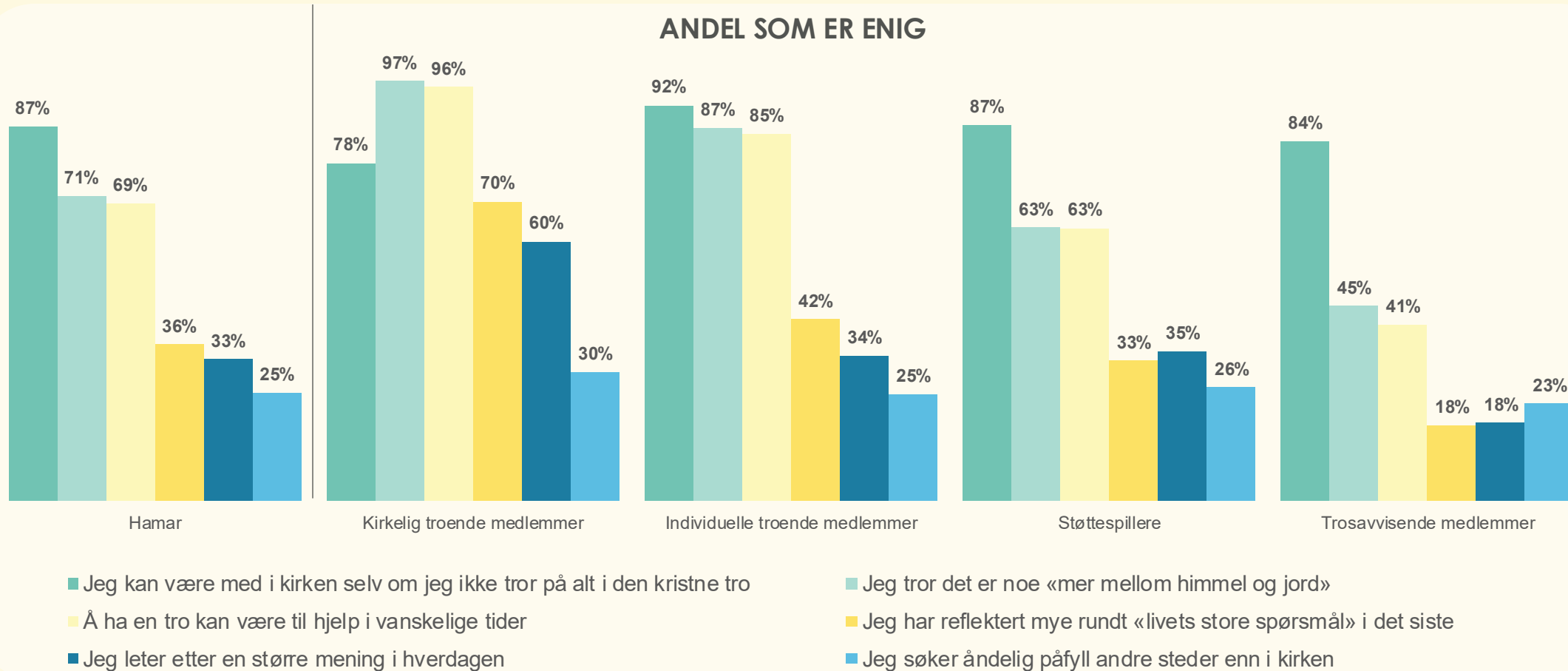
n = 501

Hvor enig eller uenig er du i følgende påstander?



SEGMENTER

SØKEN OG EGEN TRO



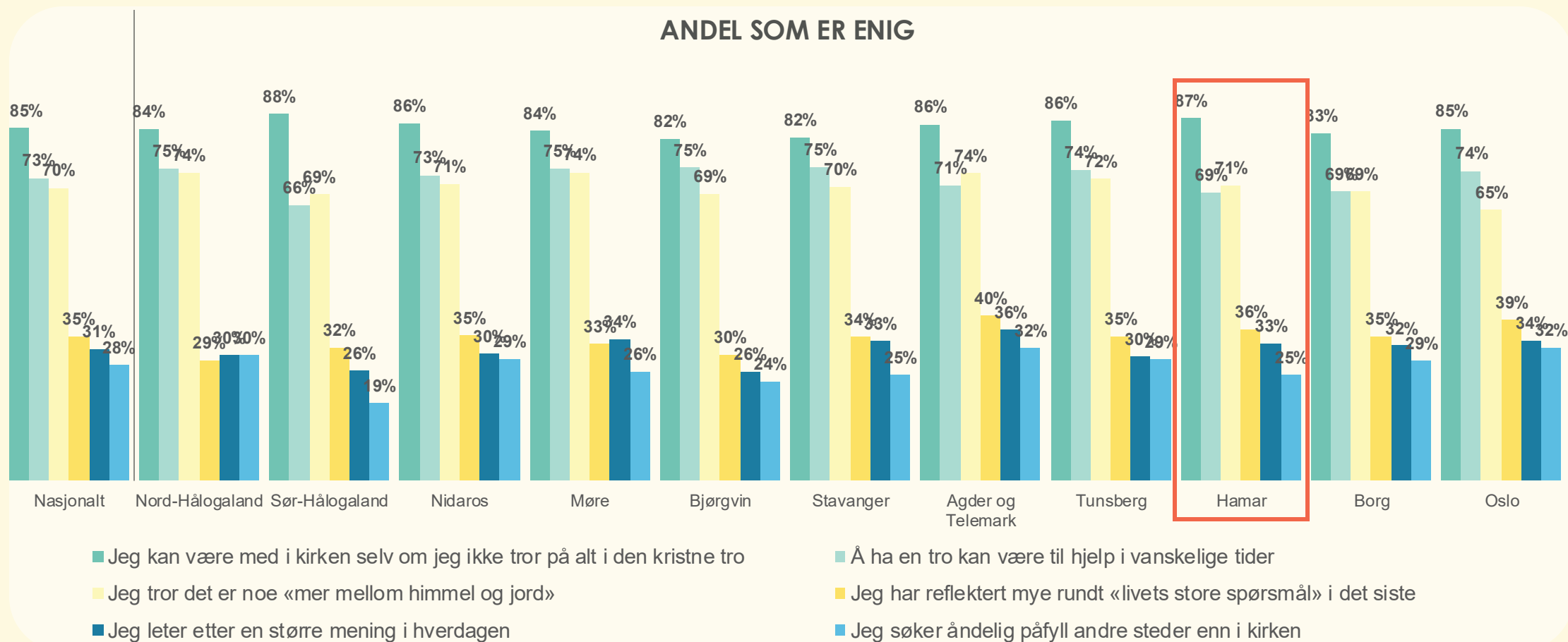
n = 501

Hvor enig eller uenig er du i følgende påstander?



BISPEDØMMER

SØKEN OG EGEN TRO



n = 5966

Hvor enig eller uenig er du i følgende påstander?



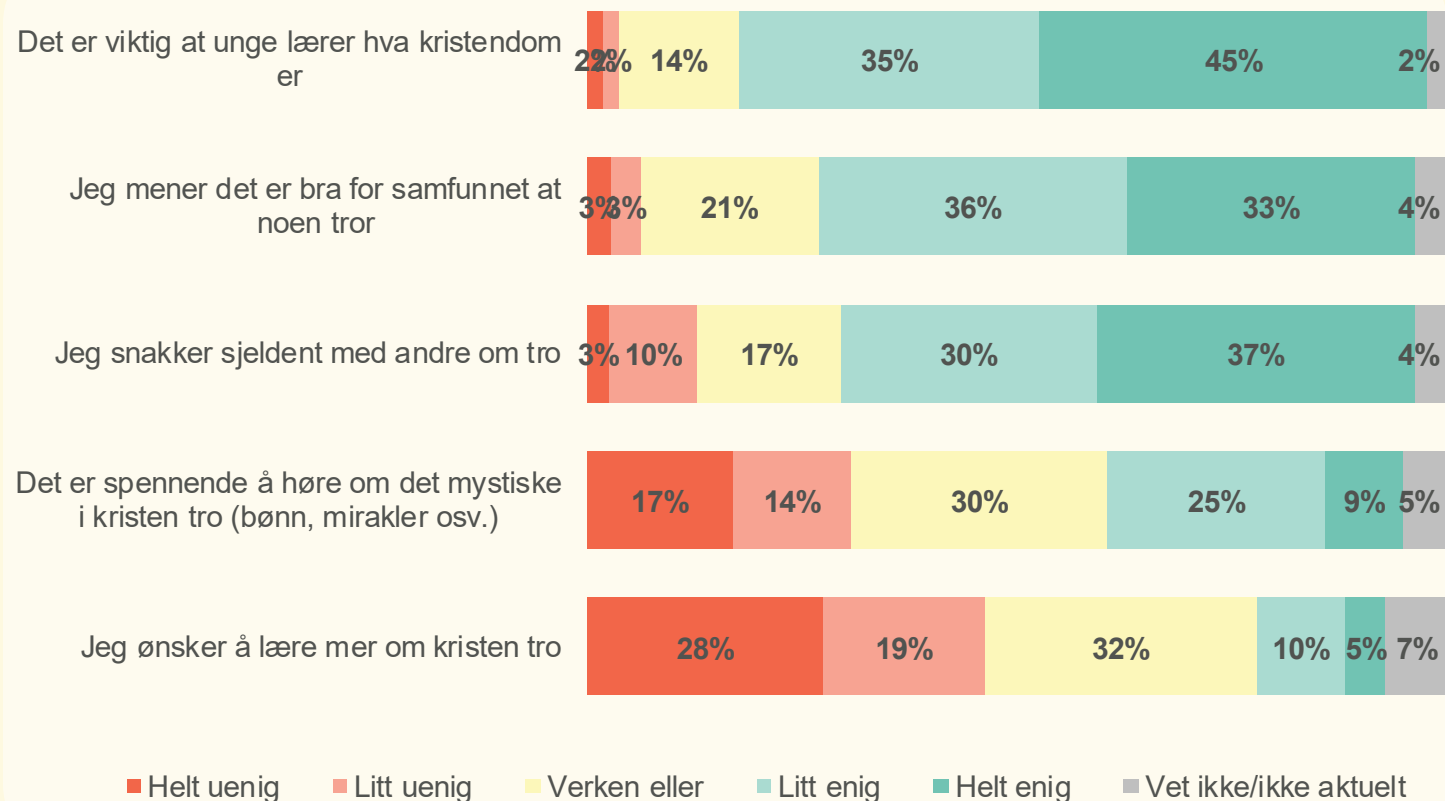


6 TRO I DET OFFENTLIGE ROM



ALLE MEDLEMMER

TRO I DET OFFENTLIGE ROM



KOMMENTAR

Hele åtte av ti mener det er viktig at unge lærer hva kristendommen er.

Syv av ti mener det er bra for samfunnet at noen tror. Flere kvinner enn menn mener dette.

To av tre snakker sjeldent med andre om tro.

En av tre synes det er spennende å høre om det mystiske i kristen tro, flere blant de unge.

15 prosent ønsker å lære mer og andelen er lavere i Hamar sammenlignet med nasjonalt. I likhet med nasjonale tall er det en høyere andel blant unge som ønsker dette.

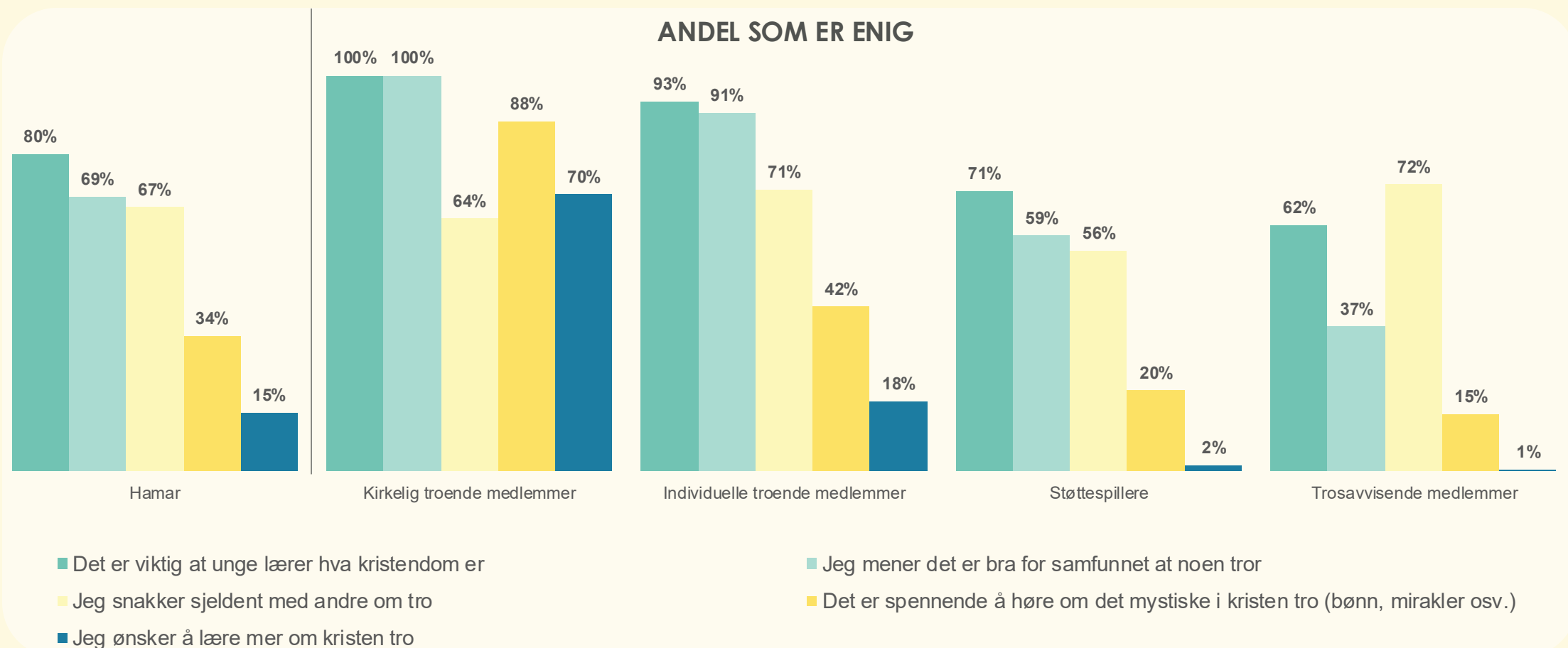
n = 501

Hvor enig eller uenig er du i følgende påstander?



SEGMENTER

TRO I DET OFFENTLIGE ROM



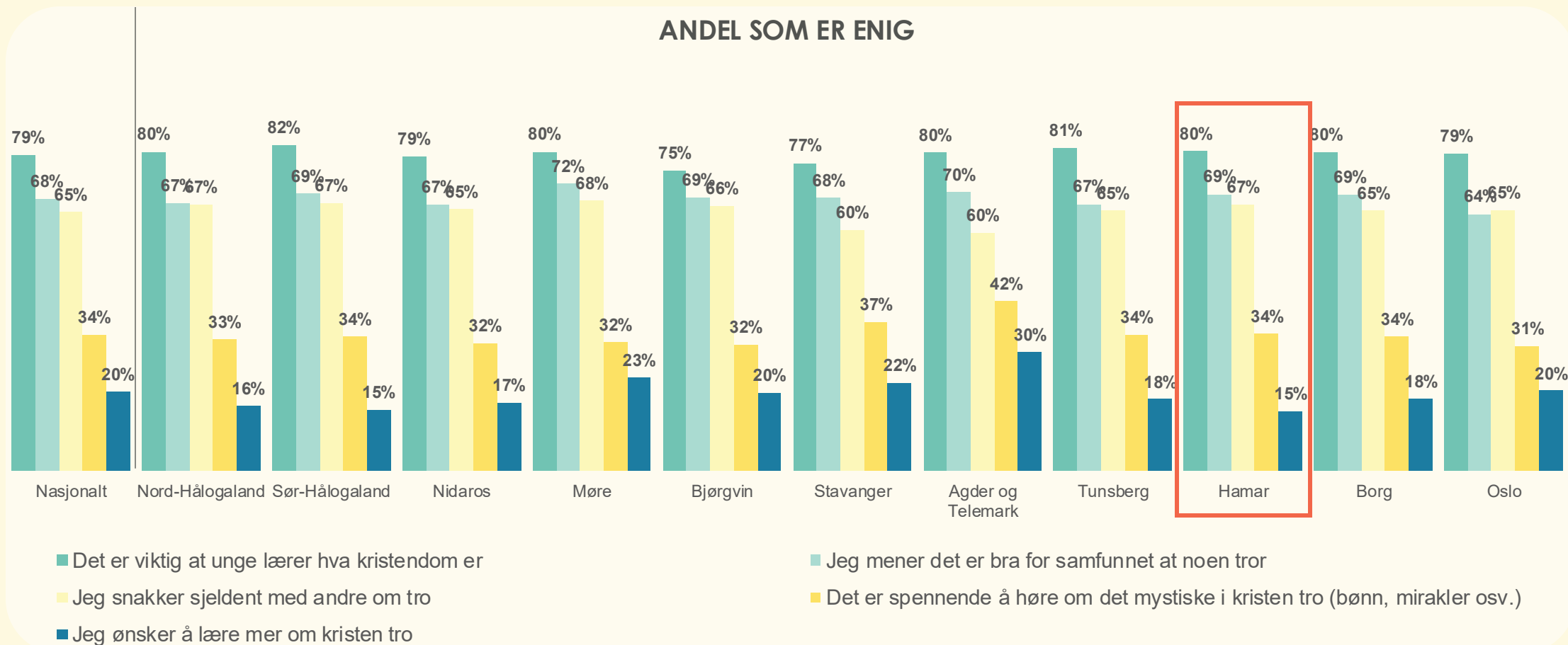
n = 501

Hvor enig eller uenig er du i følgende påstander?



BISPEDØMMER

TRO I DET OFFENTLIGE ROM



n = 5966

Hvor enig eller uenig er du i følgende påstander?

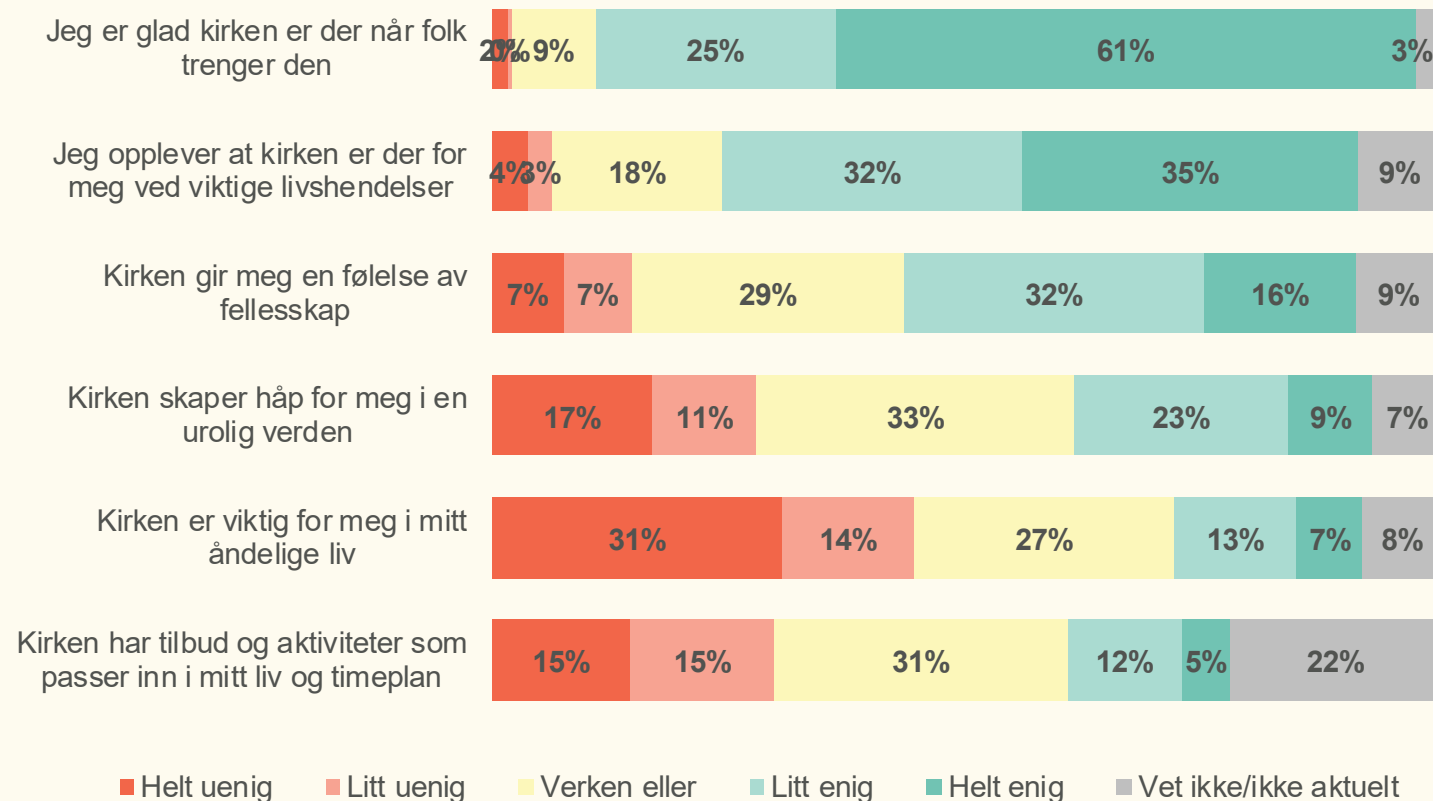


7 KIRKEN OG MEG



ALLE MEDLEMMER

ER KIRKEN DER FOR MEG?



KOMMENTAR

86 prosent er glad kirken er der når man trenger den.

To av tre opplever at kirken er der ved viktige livshendelser. Halvparten mener kirken gir en følelse av fellesskap.

En av tre mener kirken skaper håp i en urolig verden.

To av ti mener kirken er viktig for eget åndelig liv. Flere i aldersgruppen 50+ år mener dette, men færre sammenlignet med nasjonalt.

17 prosent mener kirken har tilbud og aktiviteter som passer inn i eget liv. Færre sammenlignet med nasjonalt.

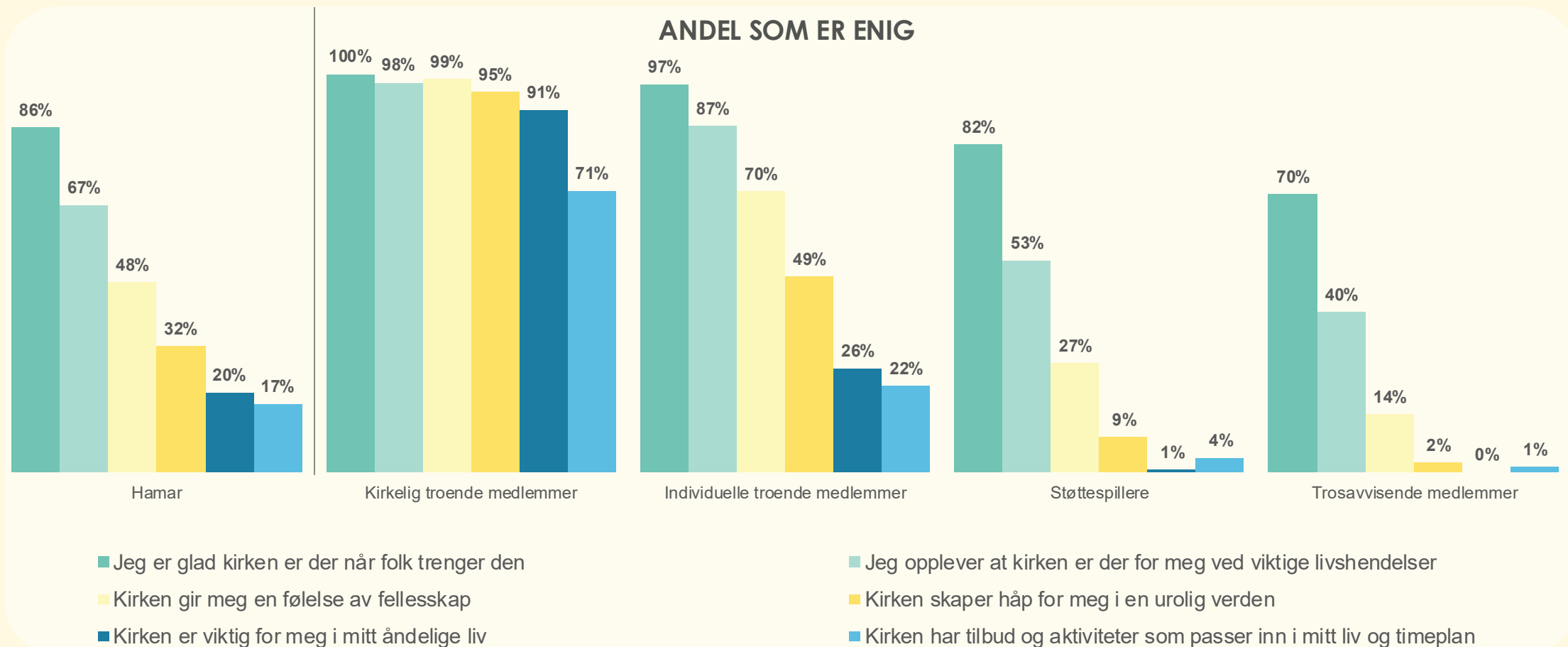
n = 501

Hvor enig eller uenig er du i disse påstandene?



SEGMENTER

ER KIRKEN DER FOR MEG?



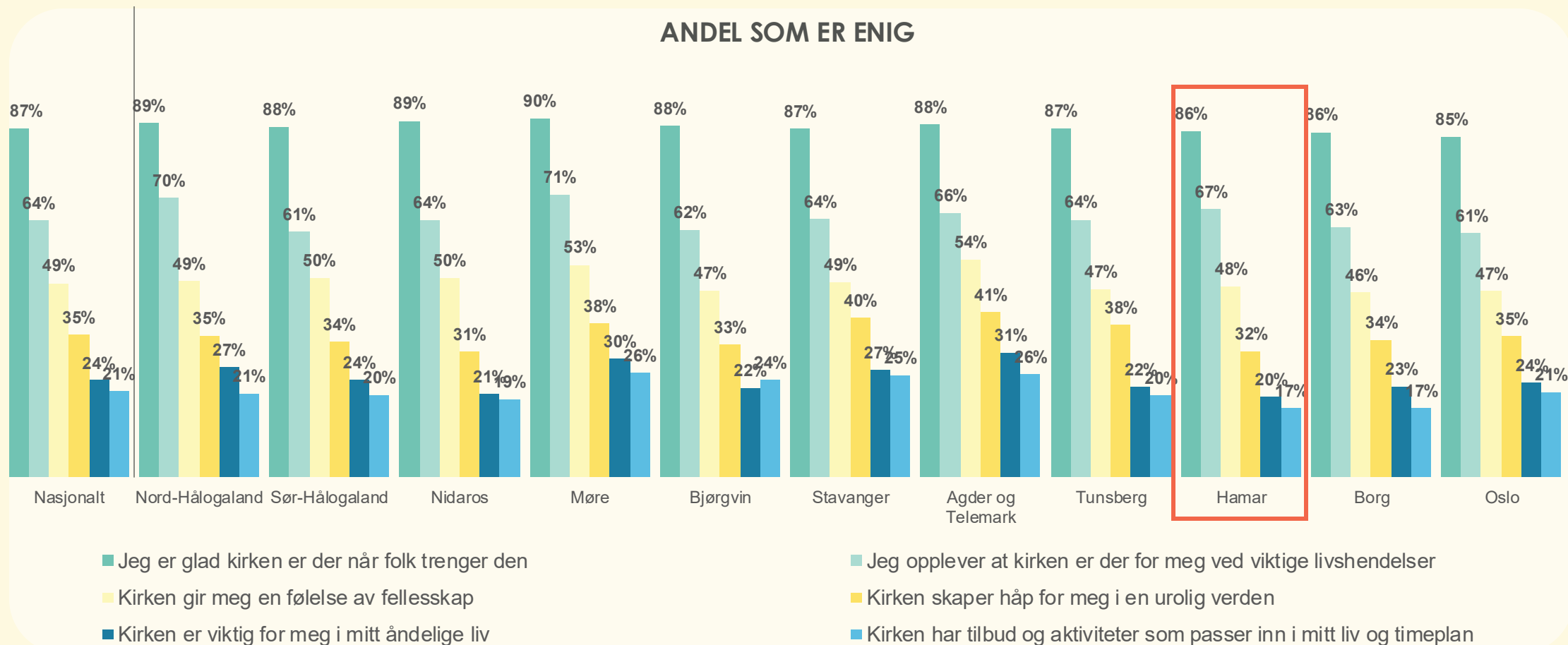
n = 501

Hvor enig eller uenig er du i disse påstandene?



BISPEDØMMER

ER KIRKEN DER FOR MEG?



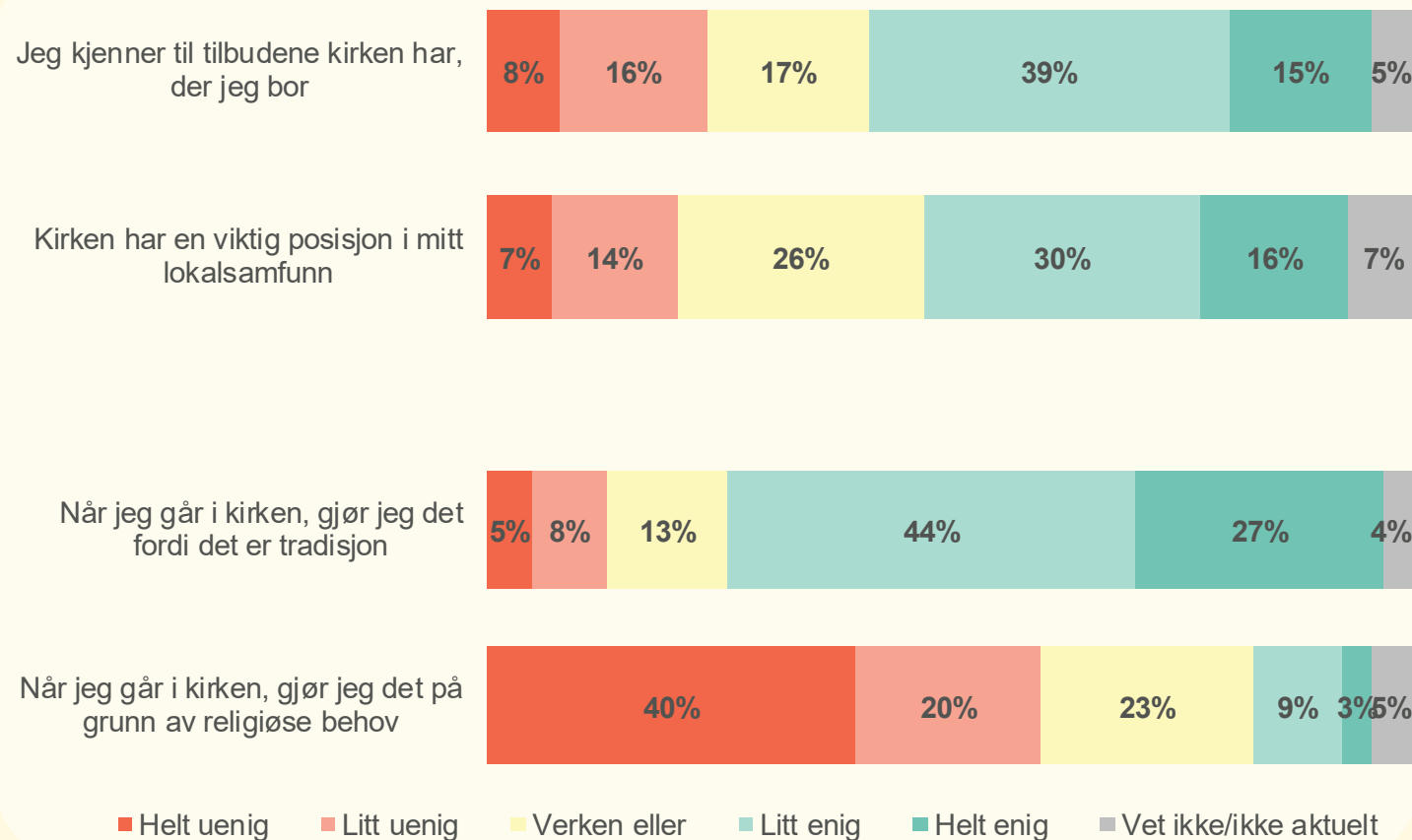
n = 5966

Hvor enig eller uenig er du i disse påstandene?



ALLE MEDLEMMER

ER KIRKEN DER FOR MEG?



KOMMENTAR

54 prosent kjenner tilbudene kirken har, der man bor. Flere i aldergruppen 50+ år oppgir dette.

46 prosent mener kirken har en viktig posisjon i eget lokalsamfunn. Også dette er flere i alderen 50+ år enig i.

Syv av ti går i kirken fordi det er tradisjon. Flere i aldersgruppen 30-49 år oppgir dette. Andelen er høyere sammenlignet med nasjonalt.

13 prosent går i kirken på grunn av religiøse behov. Det er en større andel blant de i alderen 50 år eller eldre som oppgir dette. Andelen er lavere sammenlignet med nasjonalt.

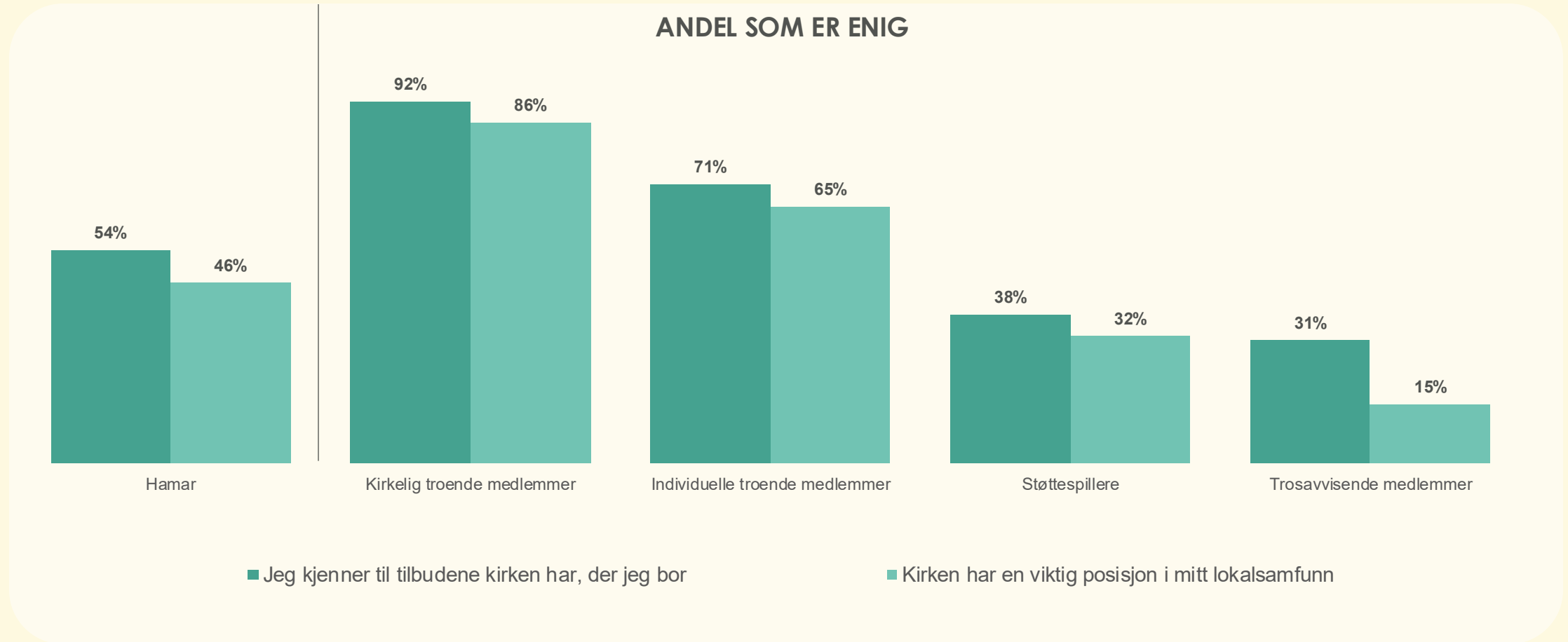
n = 501

Hvor enig eller uenig er du i følgende påstander?



SEGMENTER

ER KIRKEN DER FOR MEG?



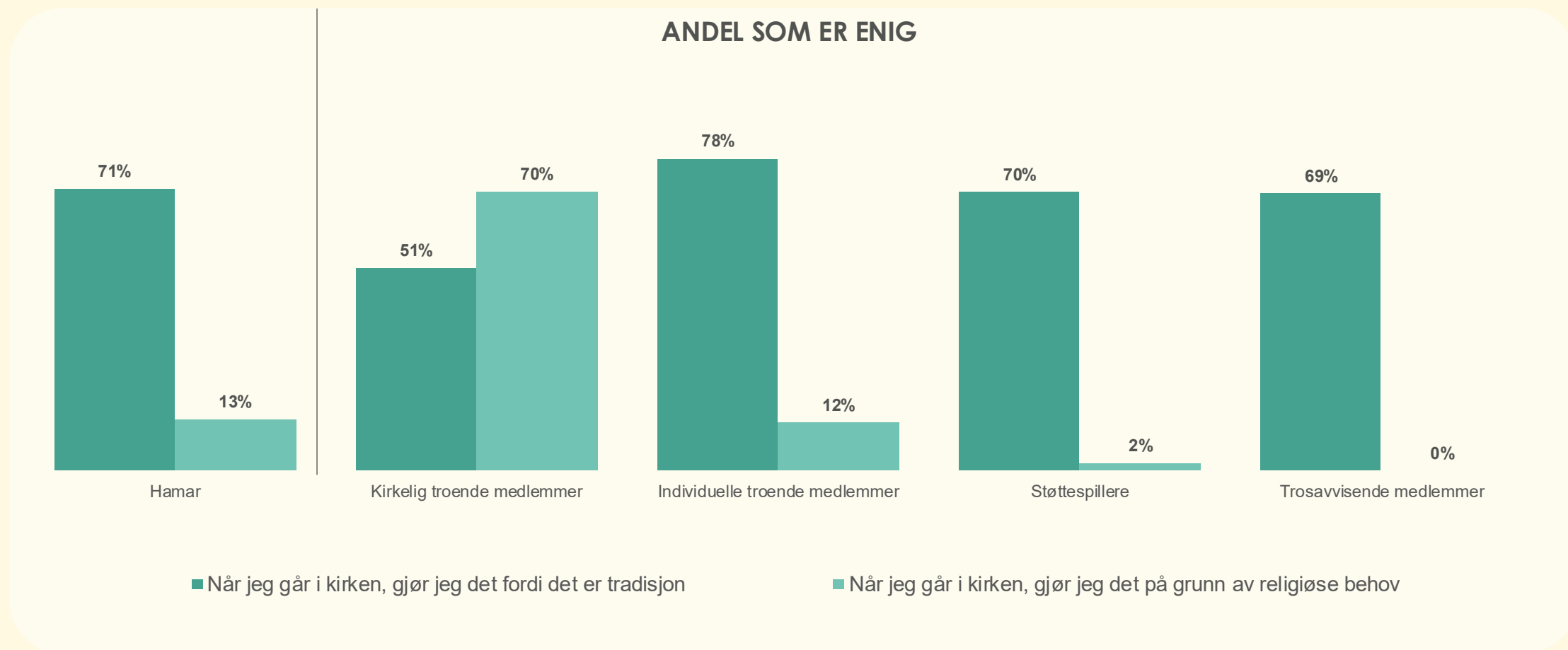
n = 501

Hvor enig eller uenig er du i følgende påstander?



SEGMENTER

ER KIRKEN DER FOR MEG?



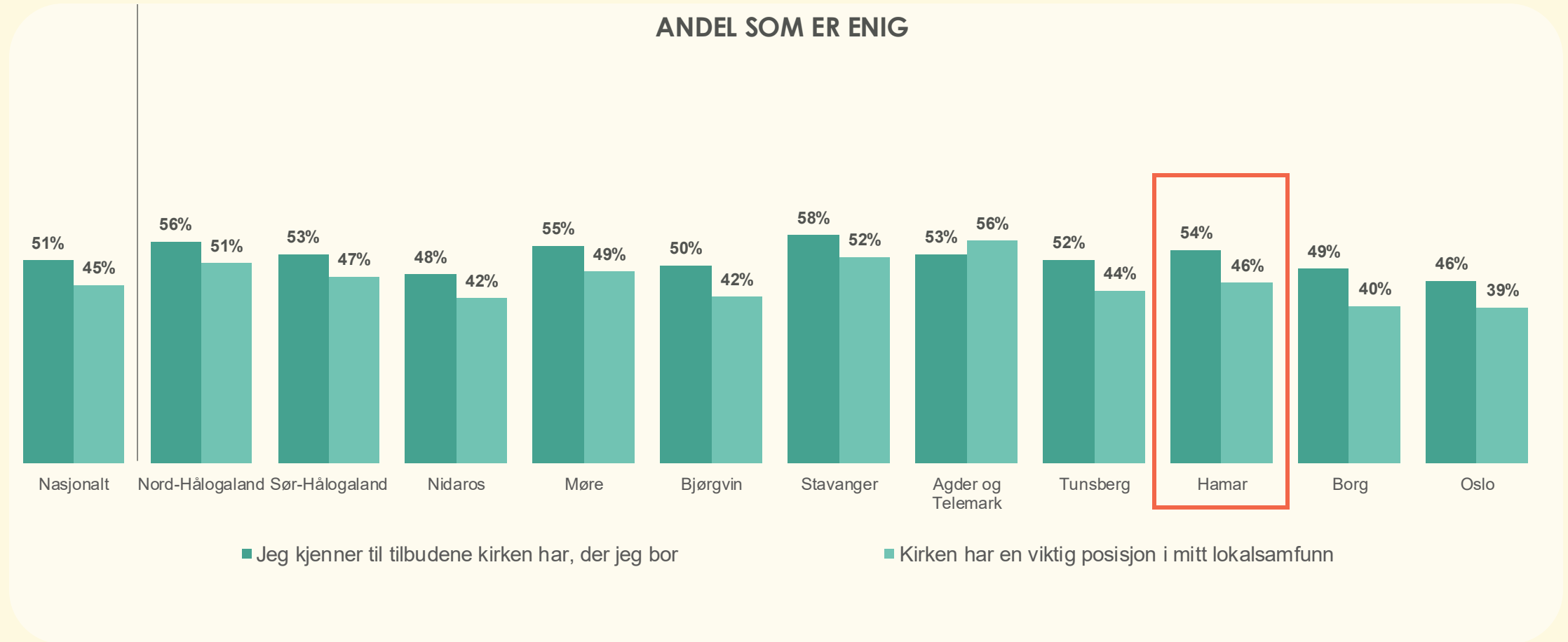
n = 501

Hvor enig eller uenig er du i følgende påstander?



BISPEDØMMER

ER KIRKEN DER FOR MEG?



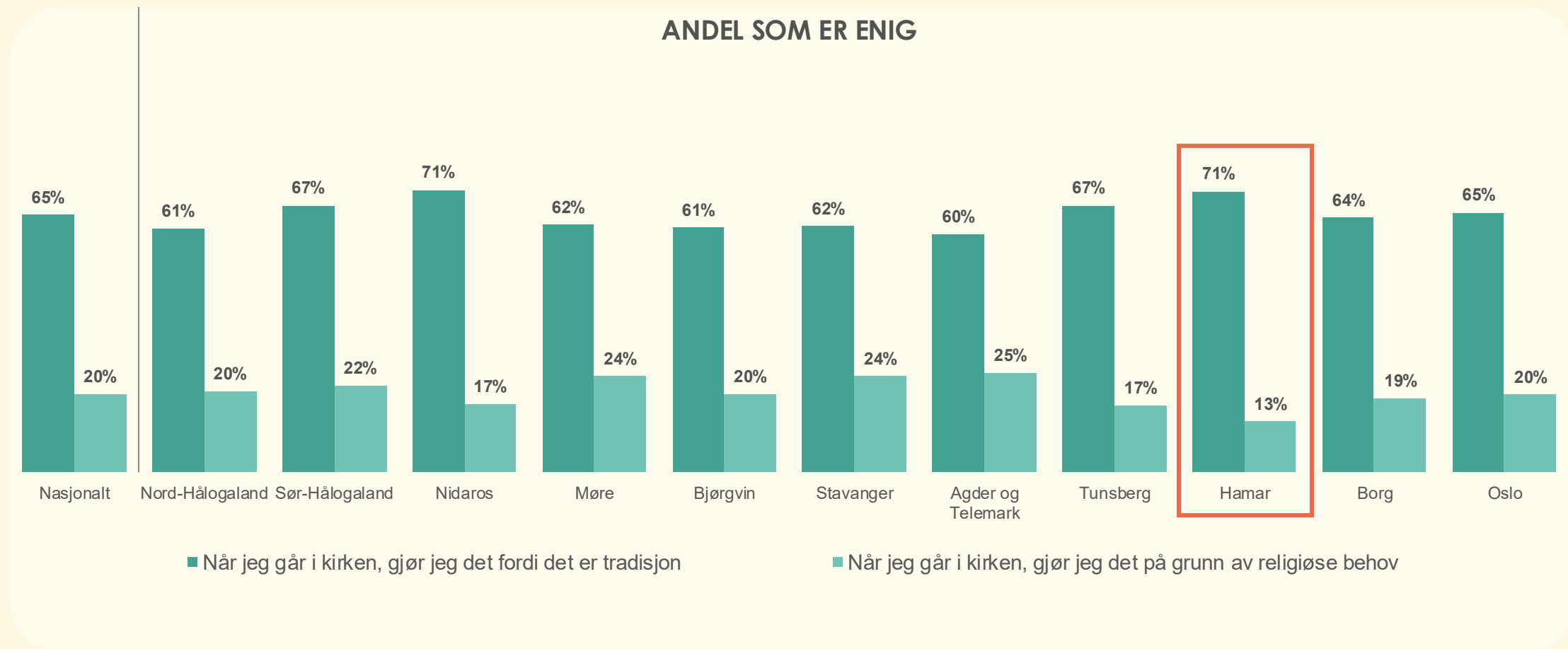
n = 5966

Hvor enig eller uenig er du i følgende påstander?



BISPEDØMMER

ER KIRKEN DER FOR MEG?



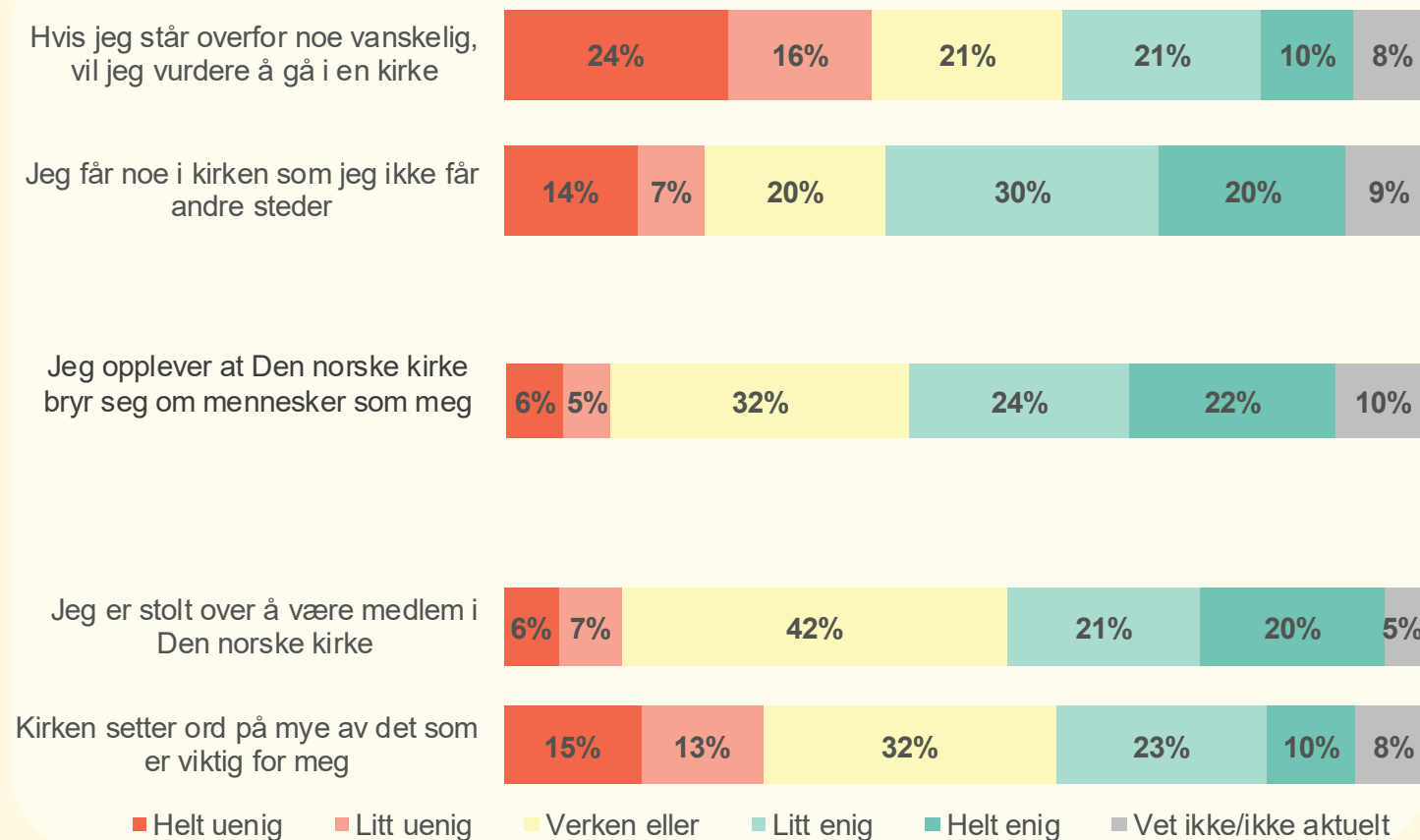
n = 5966

Hvor enig eller uenig er du i følgende påstander?



ALLE MEDLEMMER

KIRKEN OG MEG



KOMMENTAR

Tre av ti vurderer å gå i en kirke hvis man står overfor noe vanskelig.

Halvparten mener de får noe i kirken som man ikke får andre steder. Andelen er noe høyere blant de i alderen 50+ år.

46 prosent opplever at Den norske kirke bryr seg.

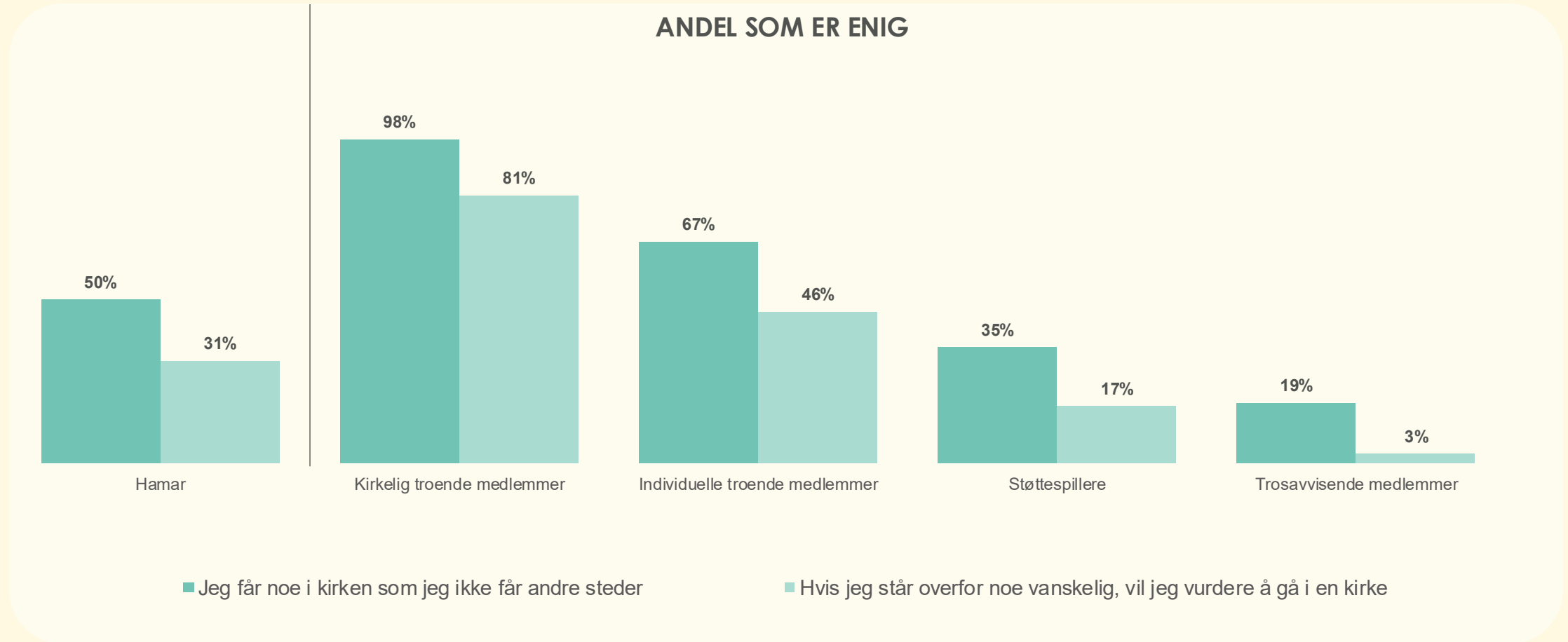
Fire av ti er stolt av å være medlem i Den norske kirke.

En av tre mener kirken setter ord på mye av det som er viktig for en.

n = 501

Hvor enig eller uenig er du i følgende påstander?

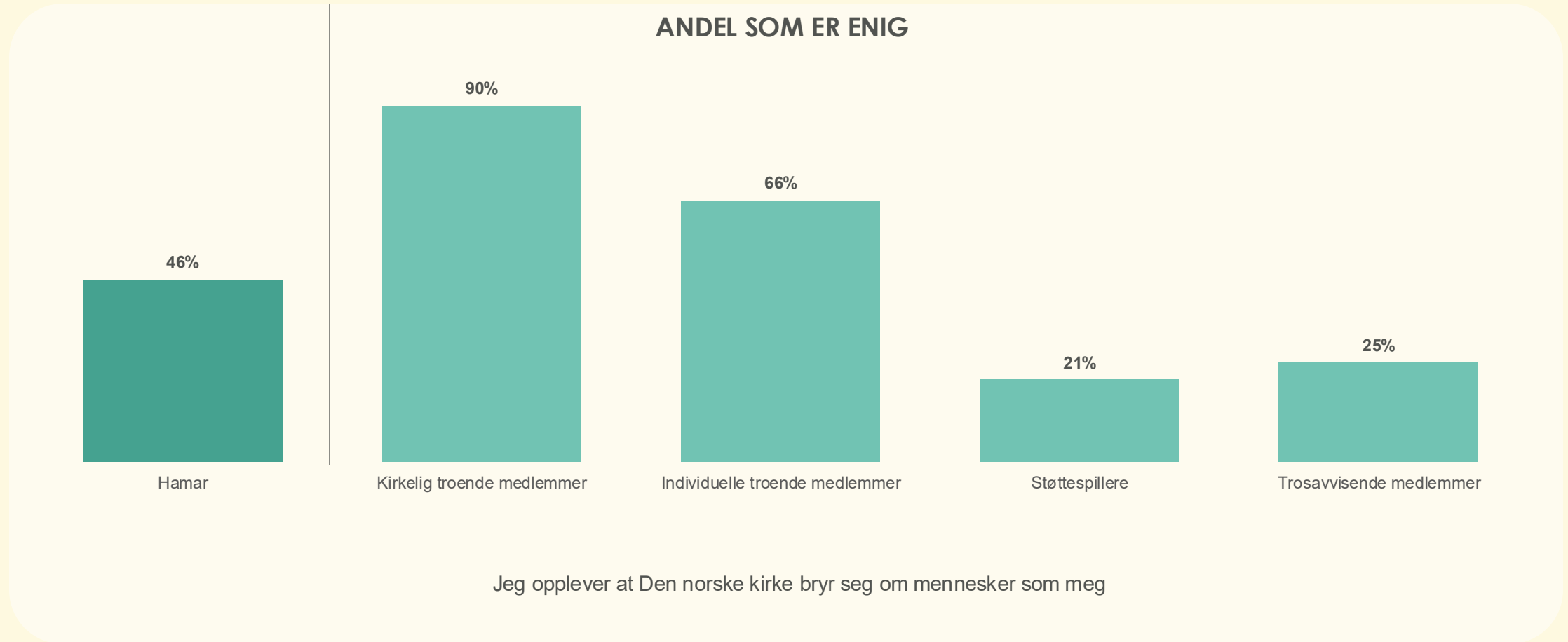


SEGMENTER
KIRKEN OG MEG

n = 501

Hvor enig eller uenig er du i følgende påstander?

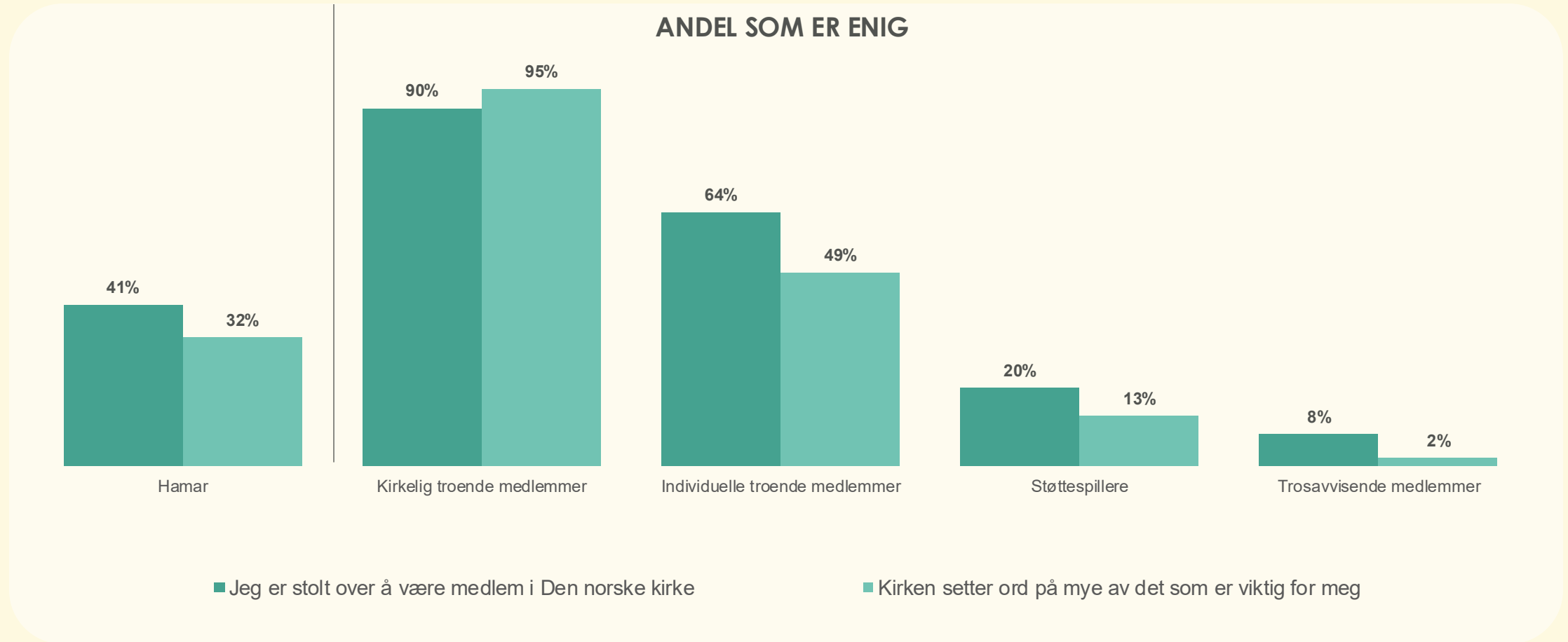


SEGMENTER
KIRKEN OG MEG

n = 501

Hvor enig eller uenig er du i følgende påstander?



SEGMENTER
KIRKEN OG MEG

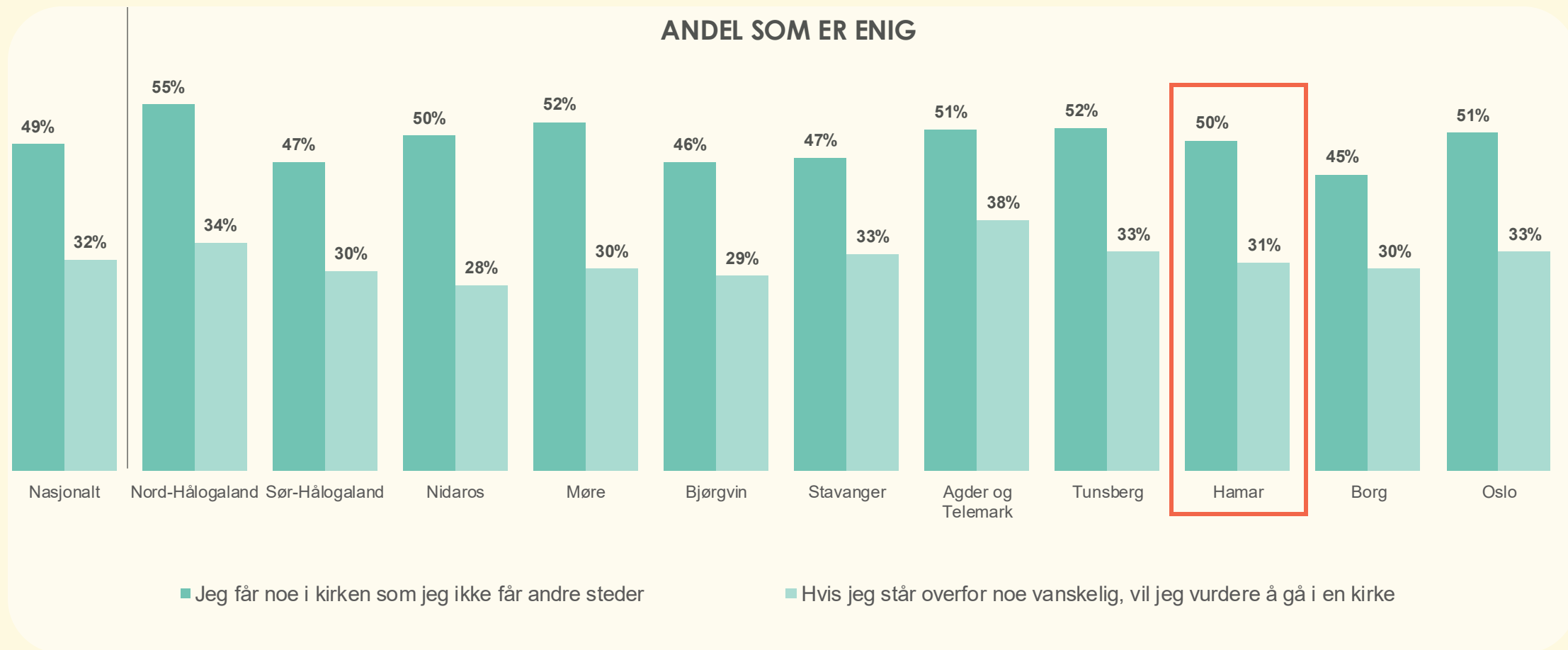
n = 501

Hvor enig eller uenig er du i følgende påstander?



BISPEDØMMER

KIRKEN OG MEG



n = 5966

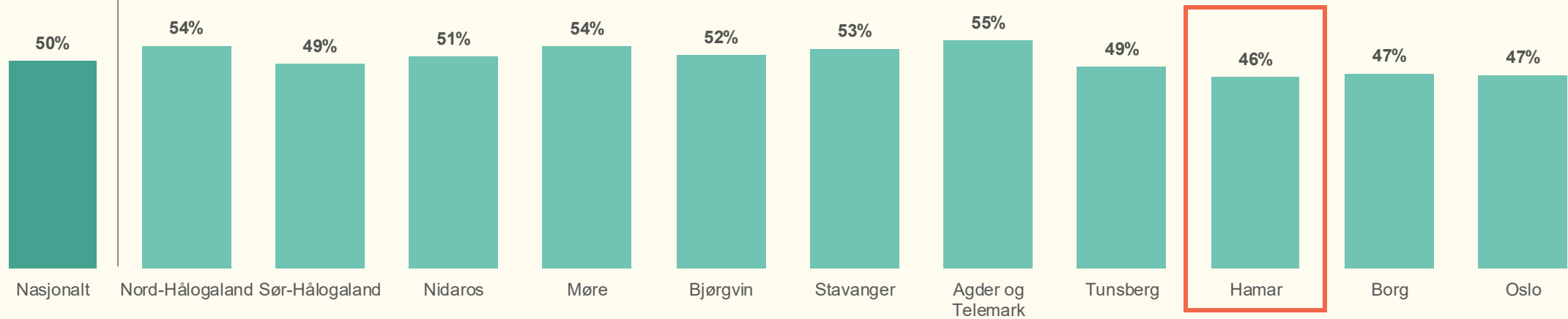
Hvor enig eller uenig er du i følgende påstander?



BISPEDØMMER

KIRKEN OG MEG

ANDEL SOM ER ENIG



Jeg opplever at Den norske kirke bryr seg om mennesker som meg

n = 5966

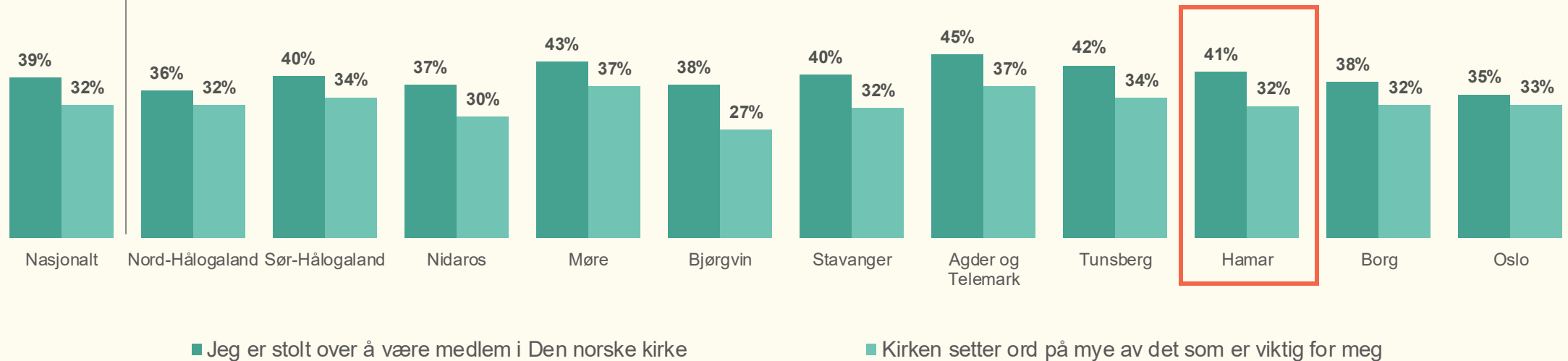
Hvor enig eller uenig er du i følgende påstander?



BISPEDØMMER

KIRKEN OG MEG

ANDEL SOM ER ENIG



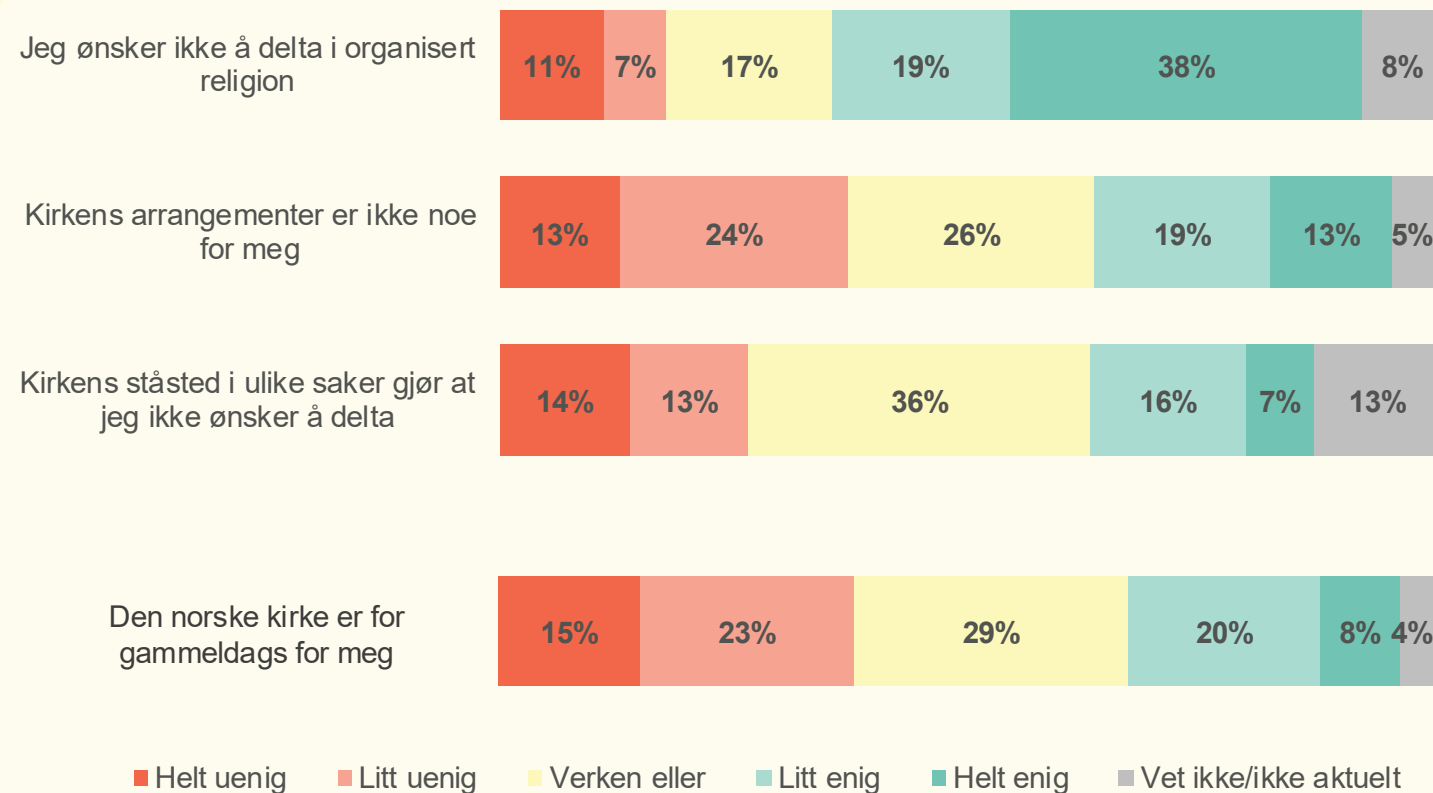
n = 5966

Hvor enig eller uenig er du i følgende påstander?



ALLE MEDLEMMER

BARRIERER



KOMMENTAR

56 prosent ønsker ikke å delta i organisert religion. I Hamar er det flere sammenlignet med nasjonalt.

En av tre mener kirkens arrangementer ikke er noe for en selv. Flere i aldersgruppen 30-49 år mener dette.

En av fire mener kirkens ståsted i ulike saker gjør at en ikke ønsker delta.

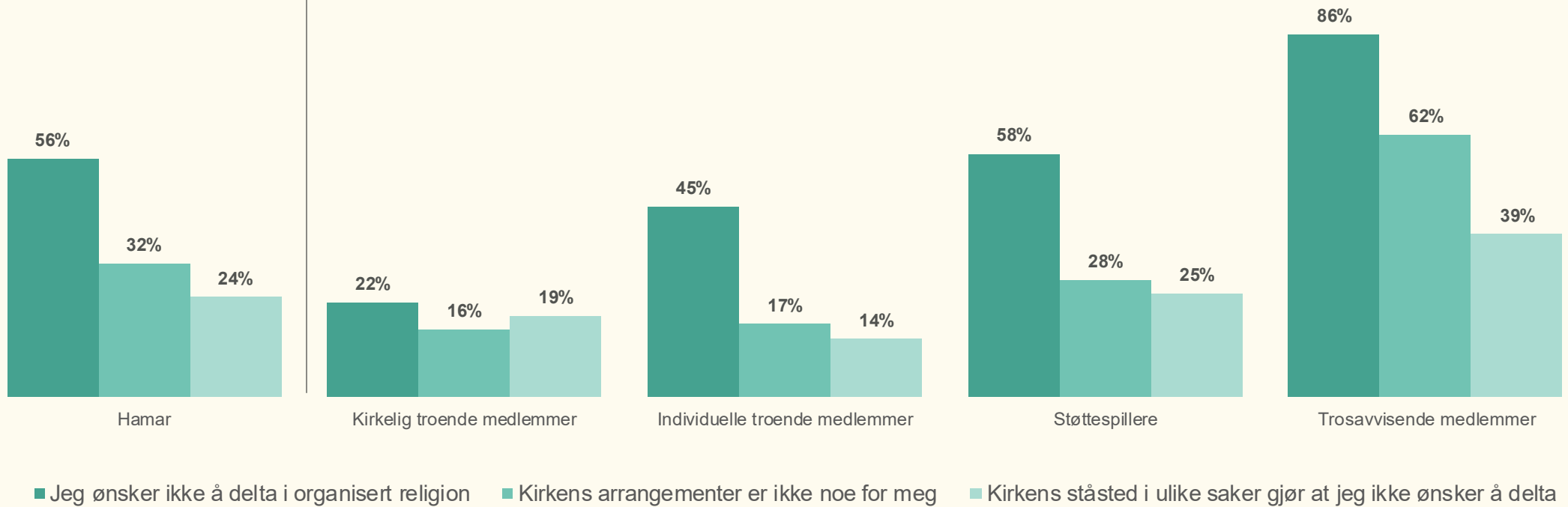
Tre av ti mener Den norske kirke er for gammeldags.



SEGMENTER

BARRIERER

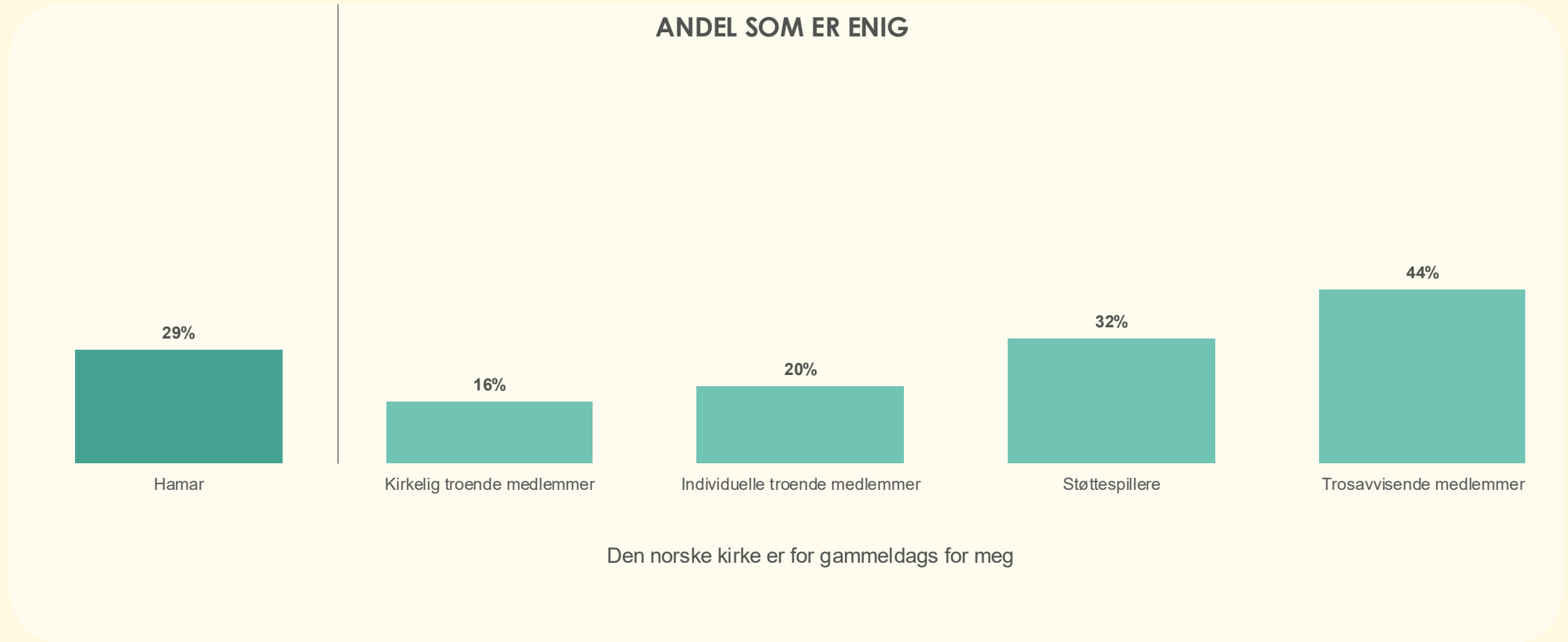
ANDEL SOM ER ENIG



n = 501

Hvor enig eller uenig er du i følgende påstander?



SEGMENTER
BARRIERER

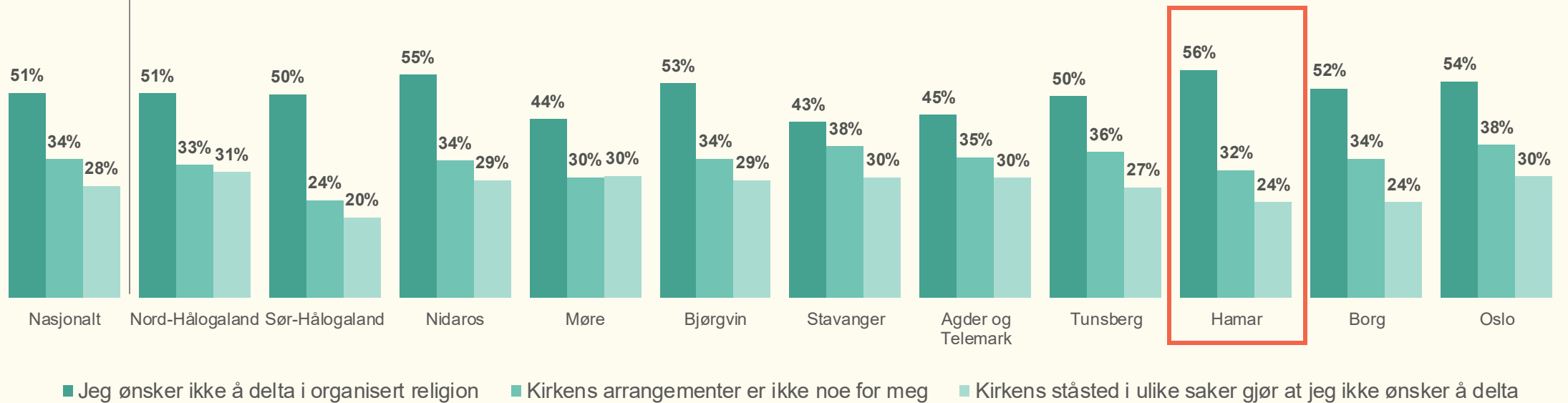
n = 501

Hvor enig eller uenig er du i følgende påstander?



BISPEDØMMER BARRIERER

ANDEL SOM ER ENIG



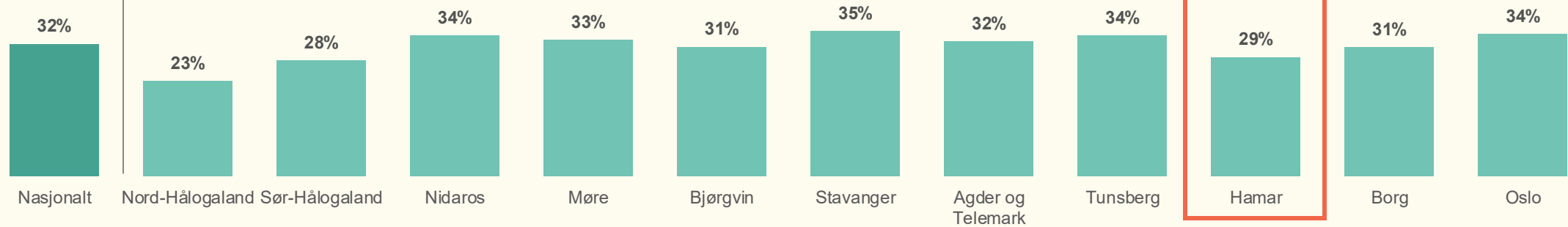
n = 5966

Hvor enig eller uenig er du i følgende påstander?



BISPEDØMMER
BARRIERER

ANDEL SOM ER ENIG



Den norske kirke er for gammeldags for meg

n = 5966

Hvor enig eller uenig er du i følgende påstander?

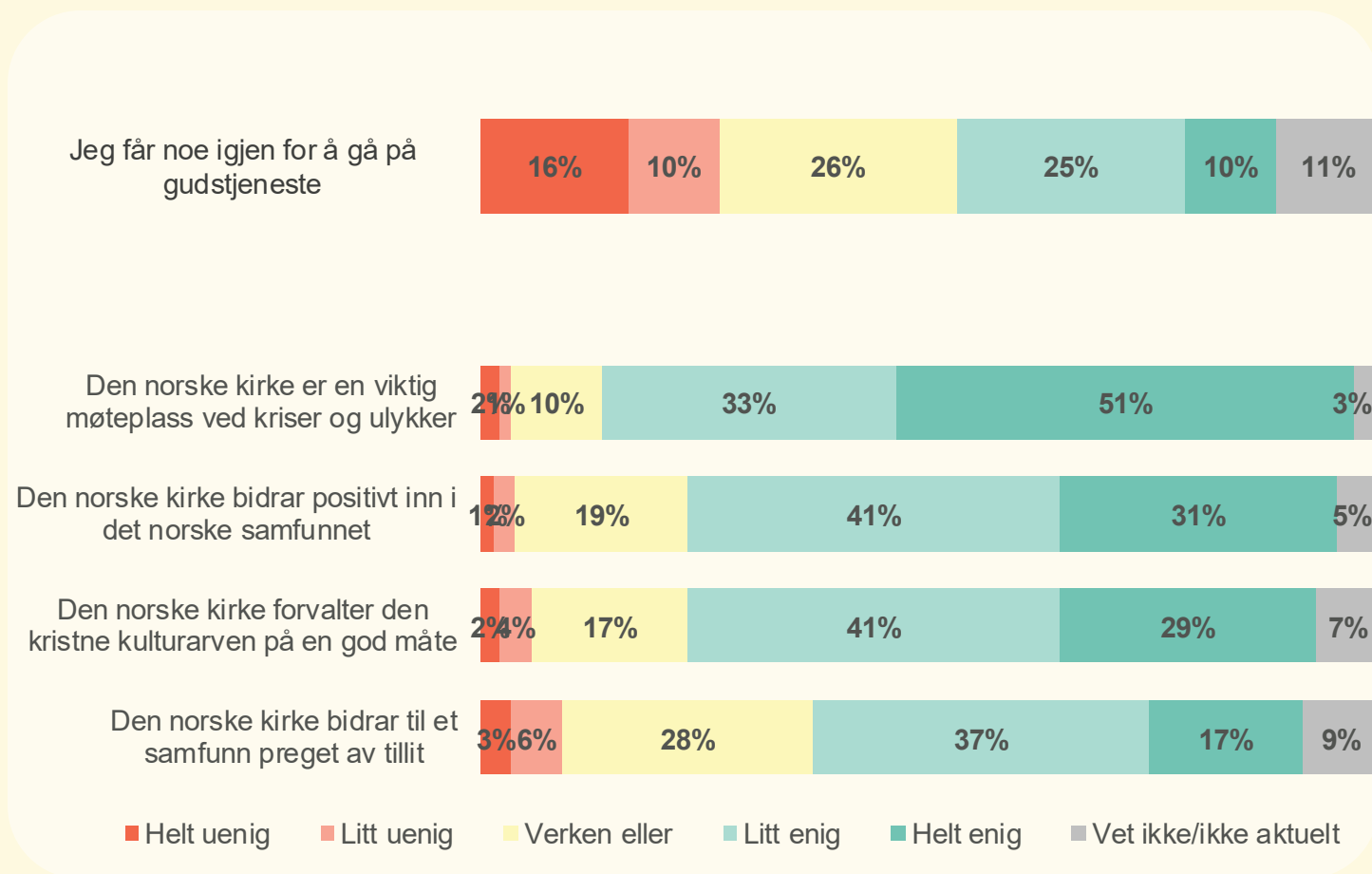


8 KIRKEN OG SAMFUNNET



ALLE MEDLEMMER

KIRKEN OG SAMFUNNET



KOMMENTAR

36 prosent opplever å få noe igjen ved å gå på gudstjeneste.

84 prosent mener Den norske kirke er en viktig møteplass ved kriser og ulykker. Flere kvinner enn menn mener dette.

Syv av ti mener Den norske kirke bidrar positivt inn i det norske samfunnet og tilsvarende andel mener Den norske kirke forvalter den kristne kulturarven på en god måte.

54 prosent mener Den norske kirke bidrar til et samfunn preget av tillit.

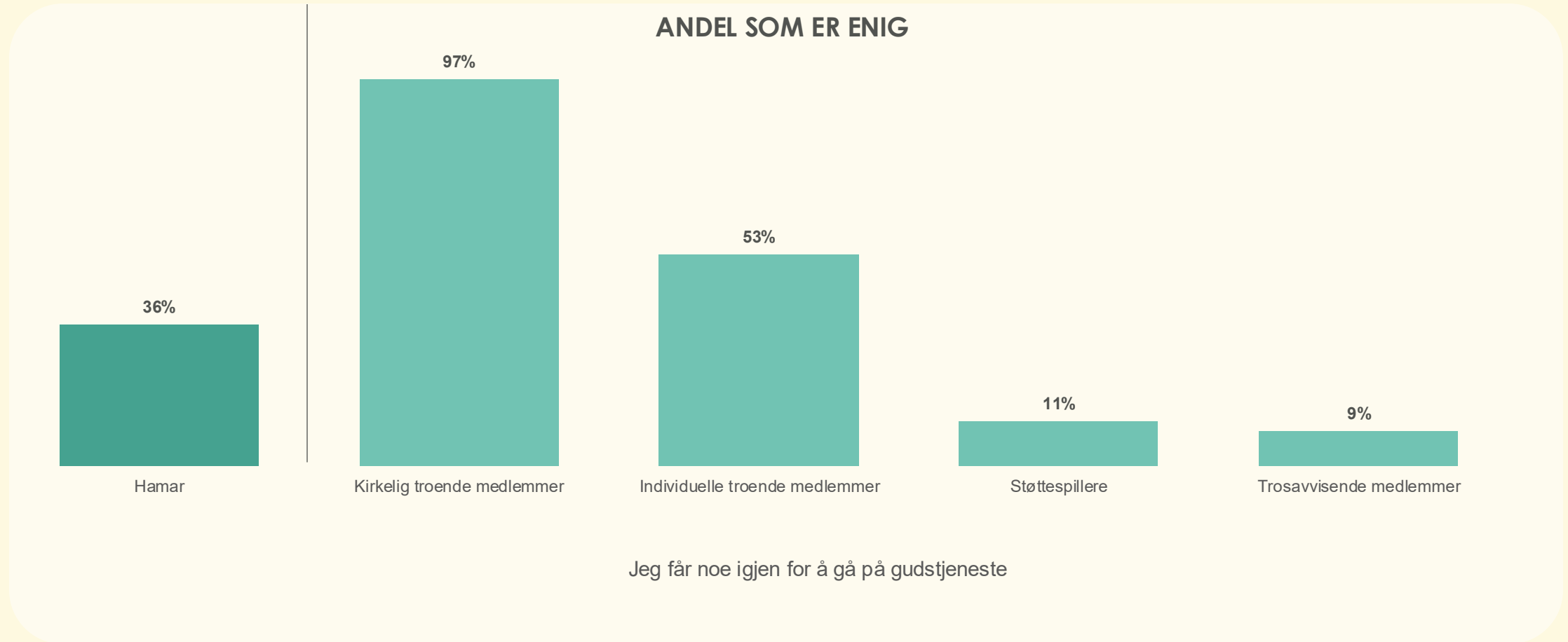
n = 501

Hvor enig eller uenig er du i følgende påstander?



SEGMENTER

KIRKEN OG SAMFUNNET



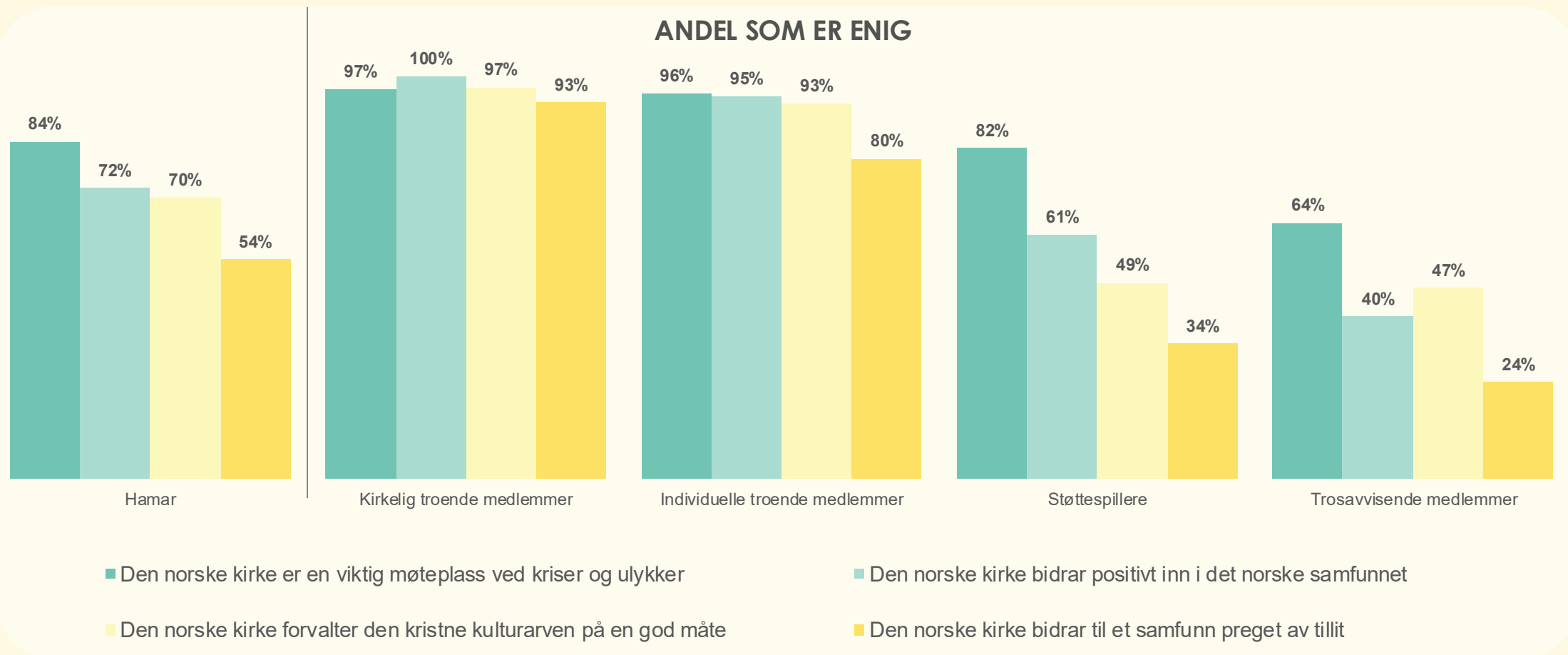
n = 501

Hvor enig eller uenig er du i følgende påstander?



SEGMENTER

KIRKEN OG SAMFUNNET



n = 501

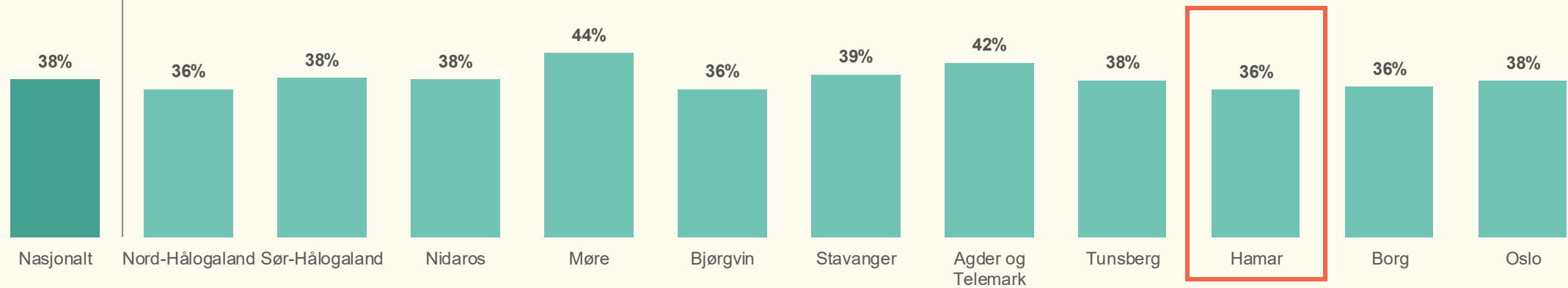
Hvor enig eller uenig er du i følgende påstander?



BISPEDØMMER

KIRKEN OG SAMFUNNET

ANDEL SOM ER ENIG



Jeg får noe igjen for å gå på gudstjeneste

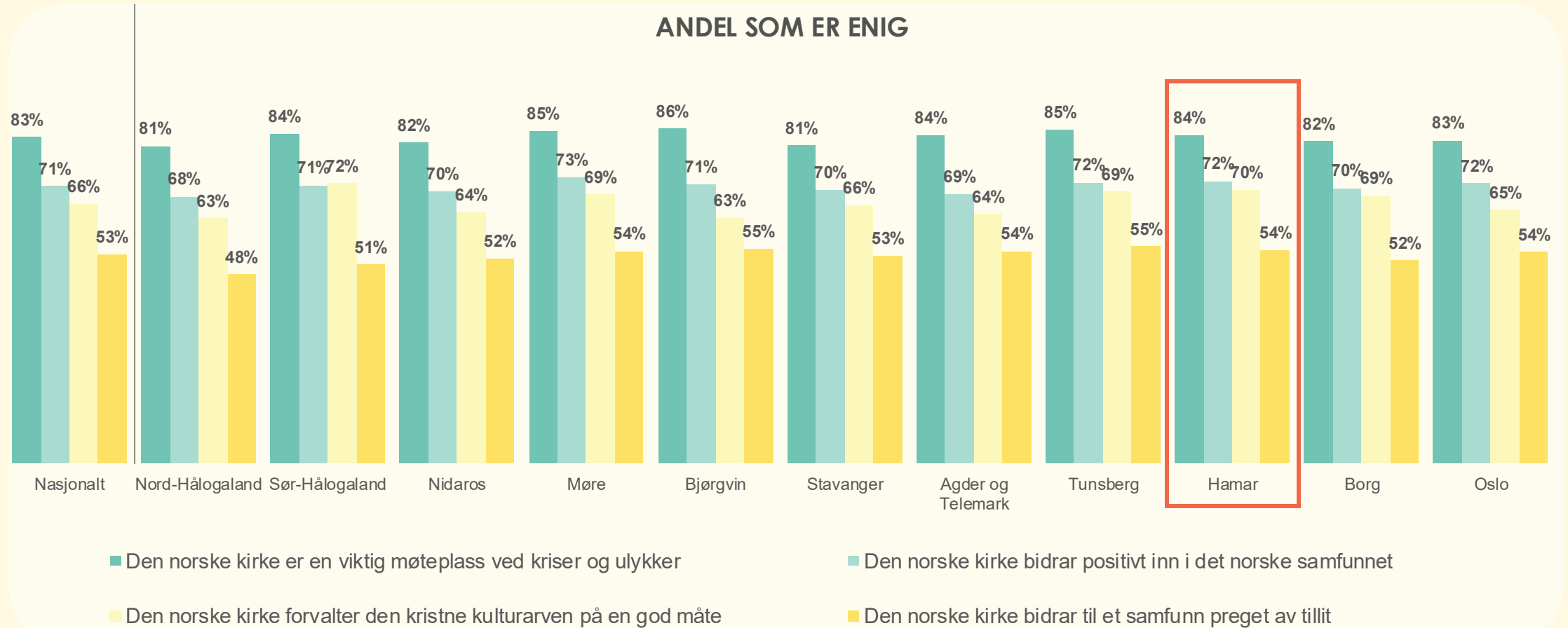
n = 5966

Hvor enig eller uenig er du i følgende påstander?



BISPEDØMMER

KIRKEN OG SAMFUNNET



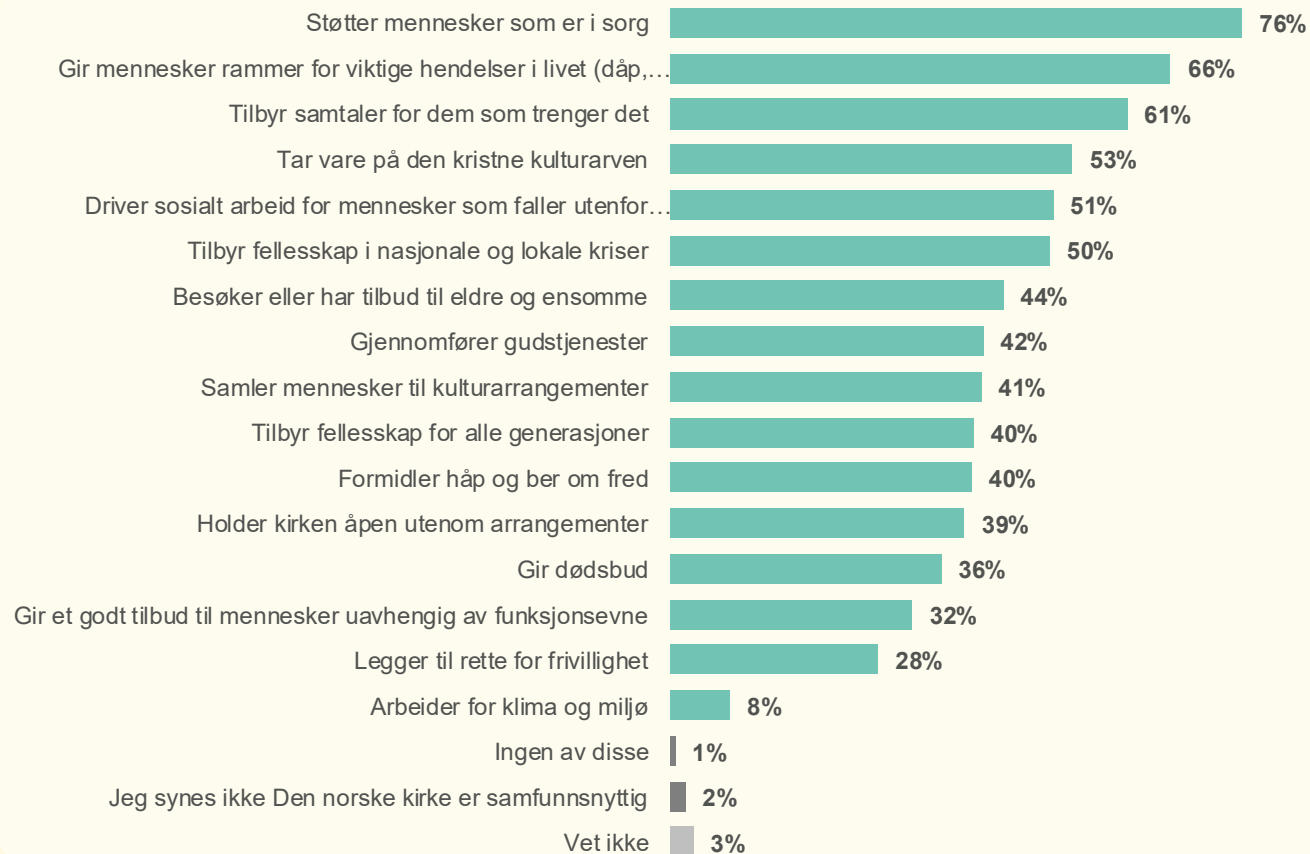
n = 5966

Hvor enig eller uenig er du i følgende påstander?



ALLE MEDLEMMER

SAMFUNNSNYTTE



KOMMENTAR

Støtter mennesker som er i sorg, gir rammer for viktige hendelser i livet og tilbyr samtaler for dem som trenger det er situasjonene der flest mener Den norske kirke er samfunnsnyttig.

Færrer i Hamar oppgir tilbud til eldre og ensomme, fellesskap for alle generasjoner og frivillighet sammenlignet med nasjonalt.

Flere kvinner oppgir at Den norske kirke gir rammer for viktige hendelser i livet, tilbyr samtaler for dem som trenger det, tilbyr fellesskap for alle generasjoner og holder kirken åpen utenom arrangementer.

Flere unge oppgir klima og miljø, frivillighet og godt tilbud til mennesker uavhengig av funksjonsevne.

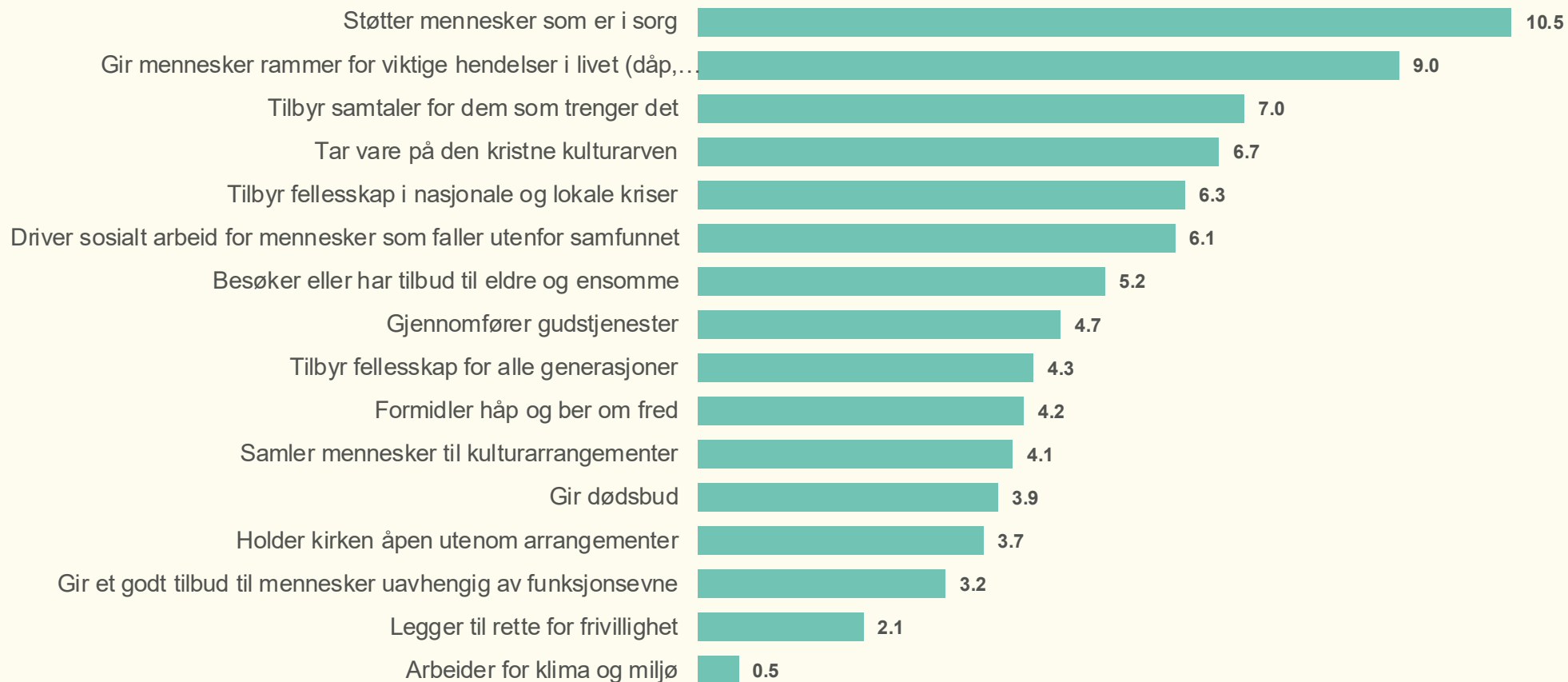
n = 501

I hvilke situasjoner synes du Den norske kirke er samfunnsnyttig? Flere svar er mulig. Er det når kirken..



ALLE MEDLEMMER

RANGERT SAMFUNNSNYTTE



n = 501

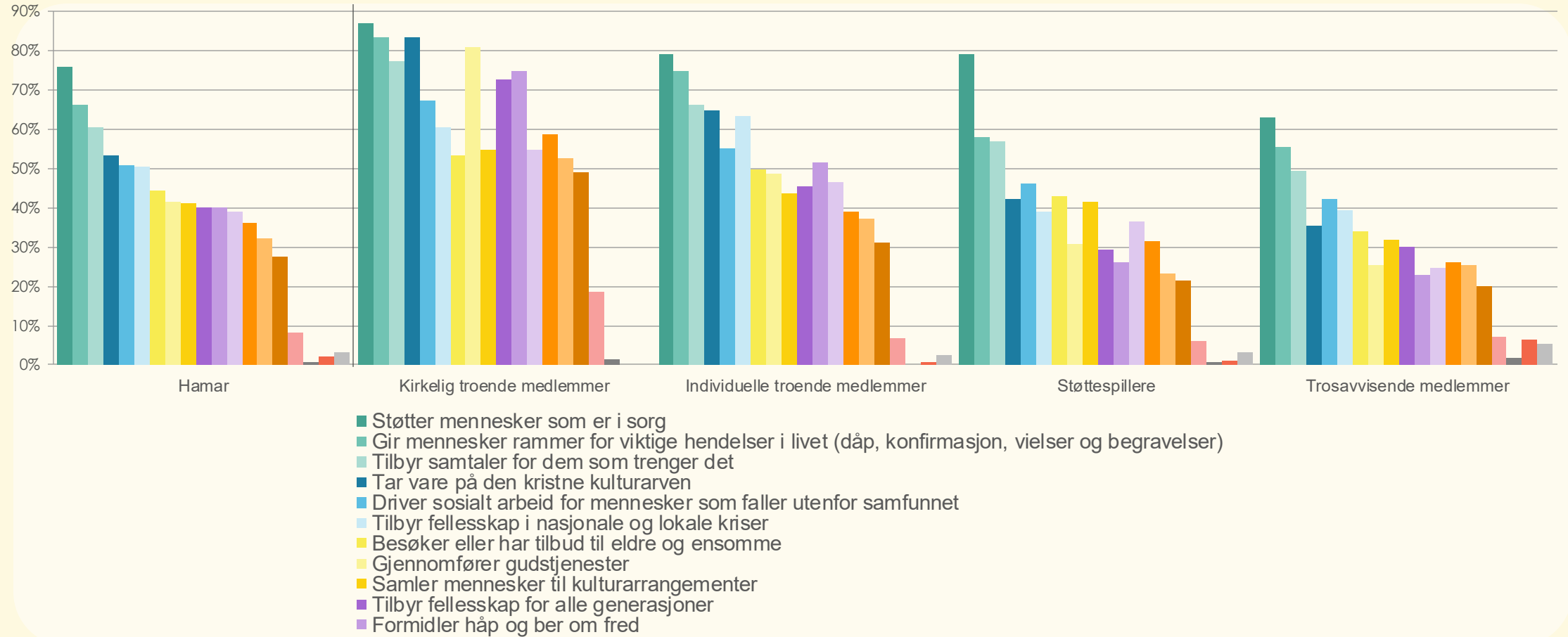
Ranger situasjonene der du synes Den norske kirke er mest samfunnsnyttig. Etter beste evne, ranger de ulike situasjonene ut ifra hvilke situasjoner du mener Den norske kirke er mest samfunnsnyttig

Snitt rangering 0-16



SEGMENTER

SAMFUNNSNYTTE



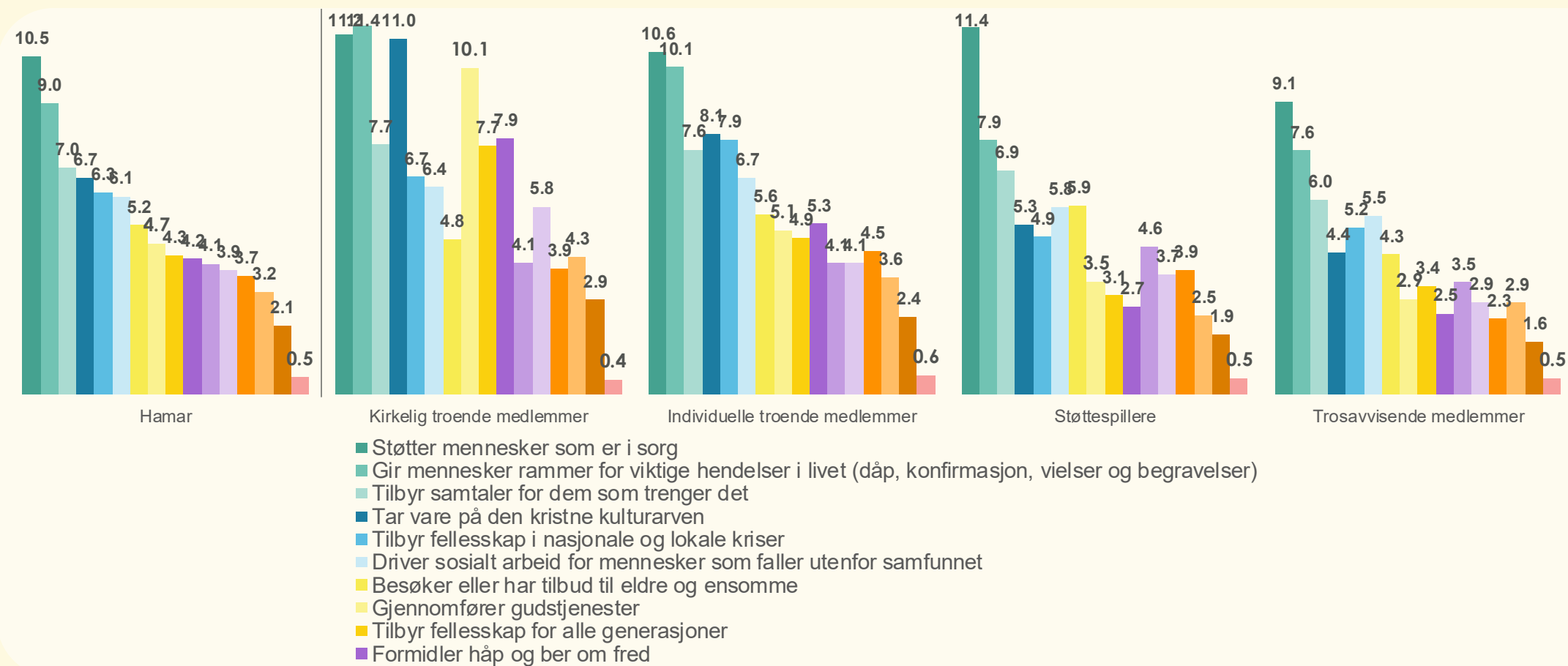
n = 501

I hvilke situasjoner synes du Den norske kirke er samfunnsnyttig? Flere svar er mulig. Er det når kirken..



SEGMENTER

RANGERT SAMFUNNSNYTTE



n = 501

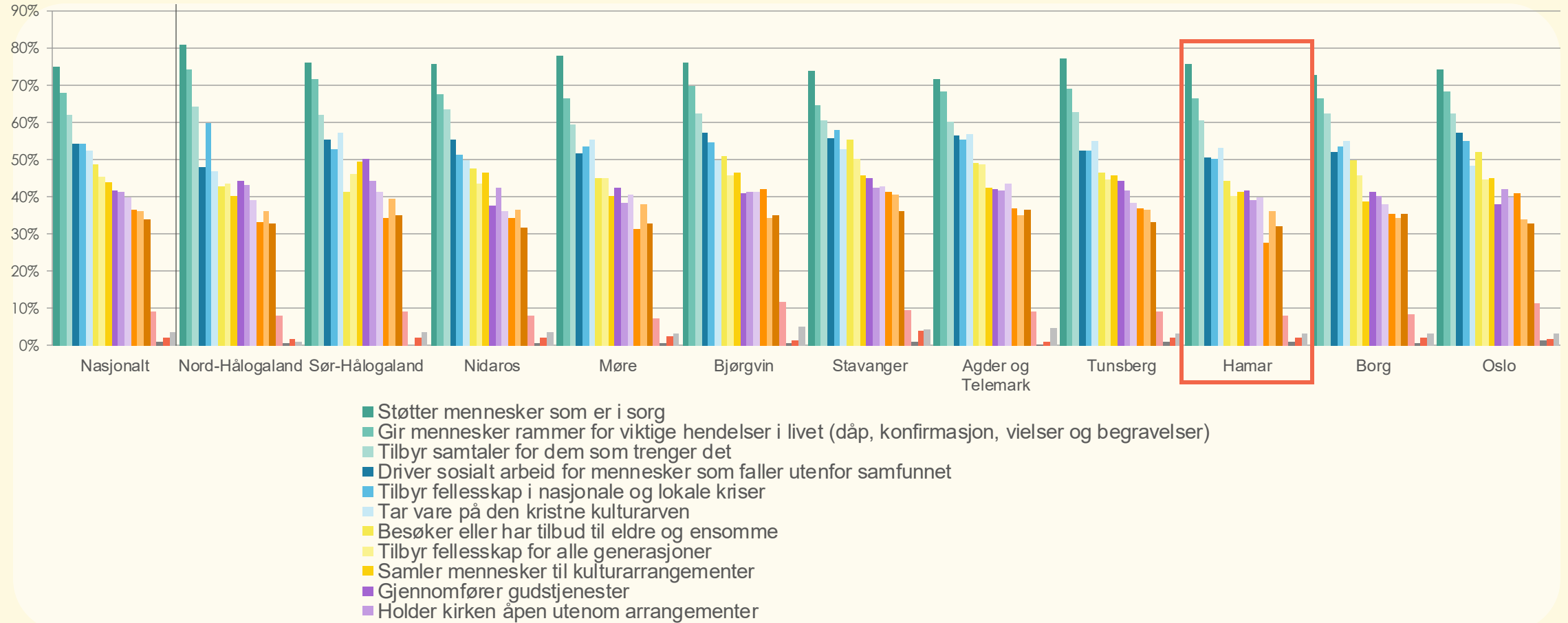
Ranger situasjonene der du synes Den norske kirke er mest samfunnsnyttig. Etter beste evne, ranger de ulike situasjonene ut ifra hvilke situasjoner du mener Den norske kirke er mest samfunnsnyttig

Snitt rangering 0-16



BISPEDØMMER

SAMFUNNSNYTTE



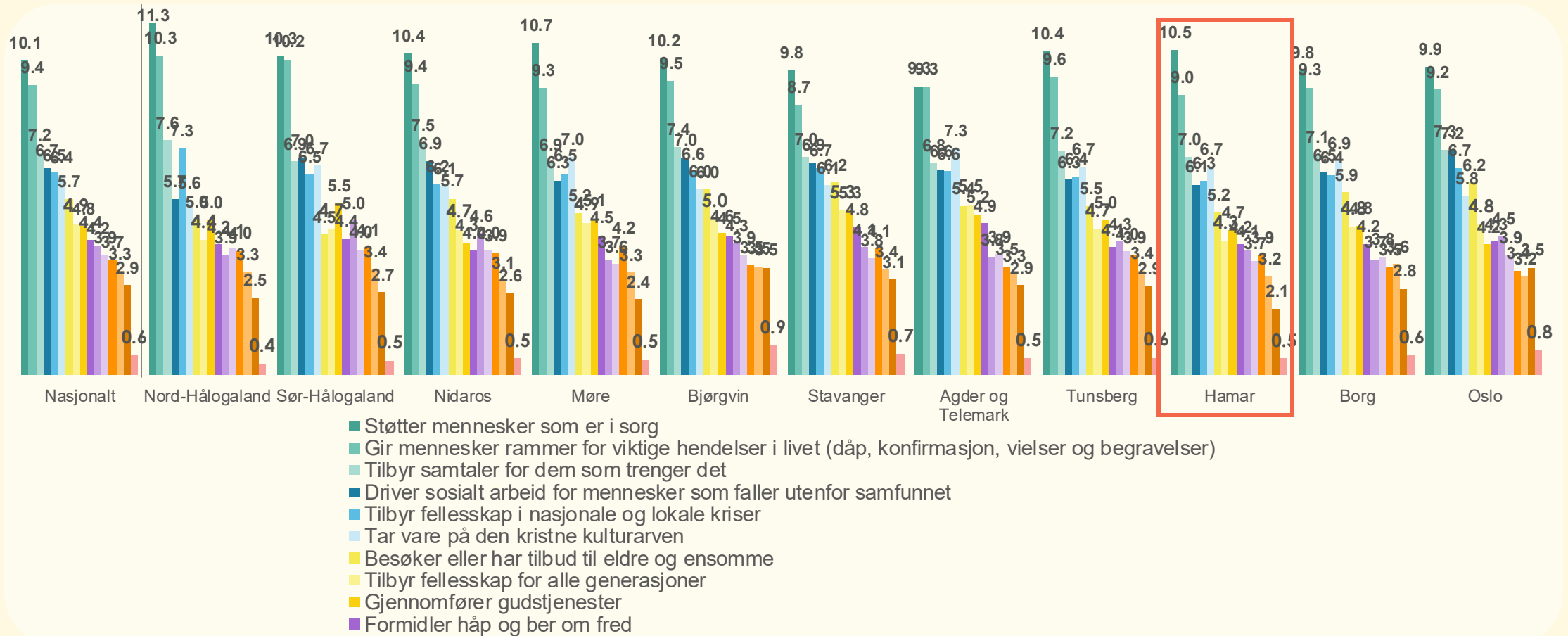
n = 5966

I hvilke situasjoner synes du Den norske kirke er samfunnsnyttig? Flere svar er mulig. Er det når kirken..



BISPEDØMMER

RANGERT SAMFUNNSNYTTE



n = 5966

Ranger situasjonene der du synes Den norske kirke er mest samfunnsnyttig. Etter beste evne, ranger de ulike situasjonene ut ifra hvilke situasjoner du mener Den norske kirke er mest samfunnsnyttig

Snitt rangering 0-16





9 KIRKENS DELTAKELSE I DEN OFFENTLIGE SAMTALEN



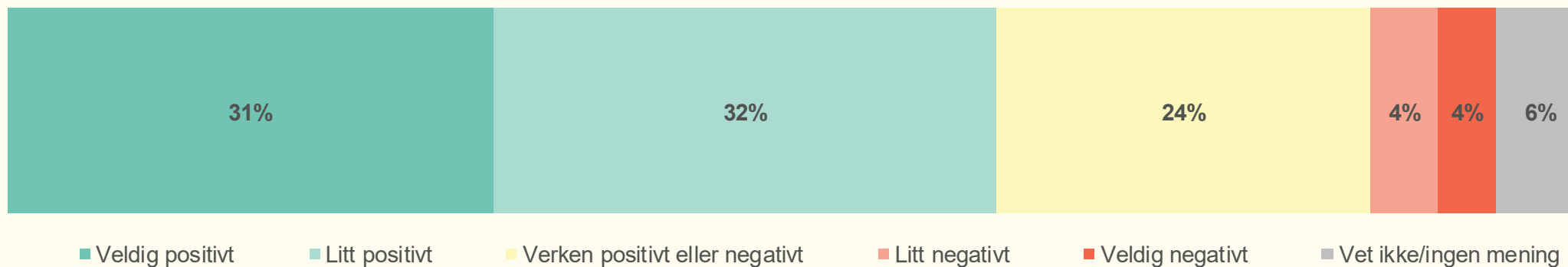
ALLE MEDLEMMER

BØR KIRKEN UTTALE SEG?

KOMMENTAR

63 prosent mener det er positivt at Den norske kirke deltar i den offentlige samtalen.

36 prosent blant 50+ år mener det er veldig positivt.



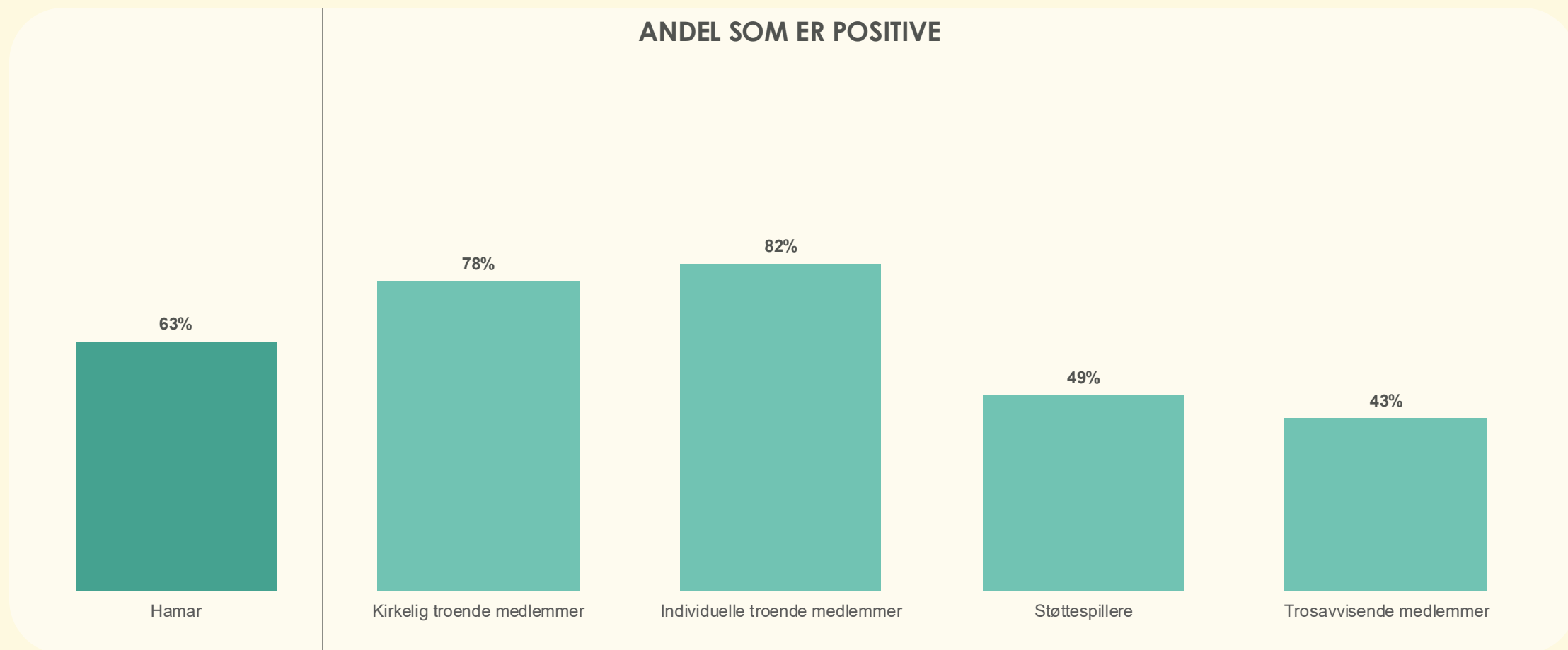
n = 501

Generelt sett, mener du det er positivt eller negativt at prester, biskoper og andre fra Den norske kirke deltar i den offentlige samtalen og samfunnsdebatten om ulike temaer?



SEGMENTER

BØR KIRKEN UTTALE SEG?



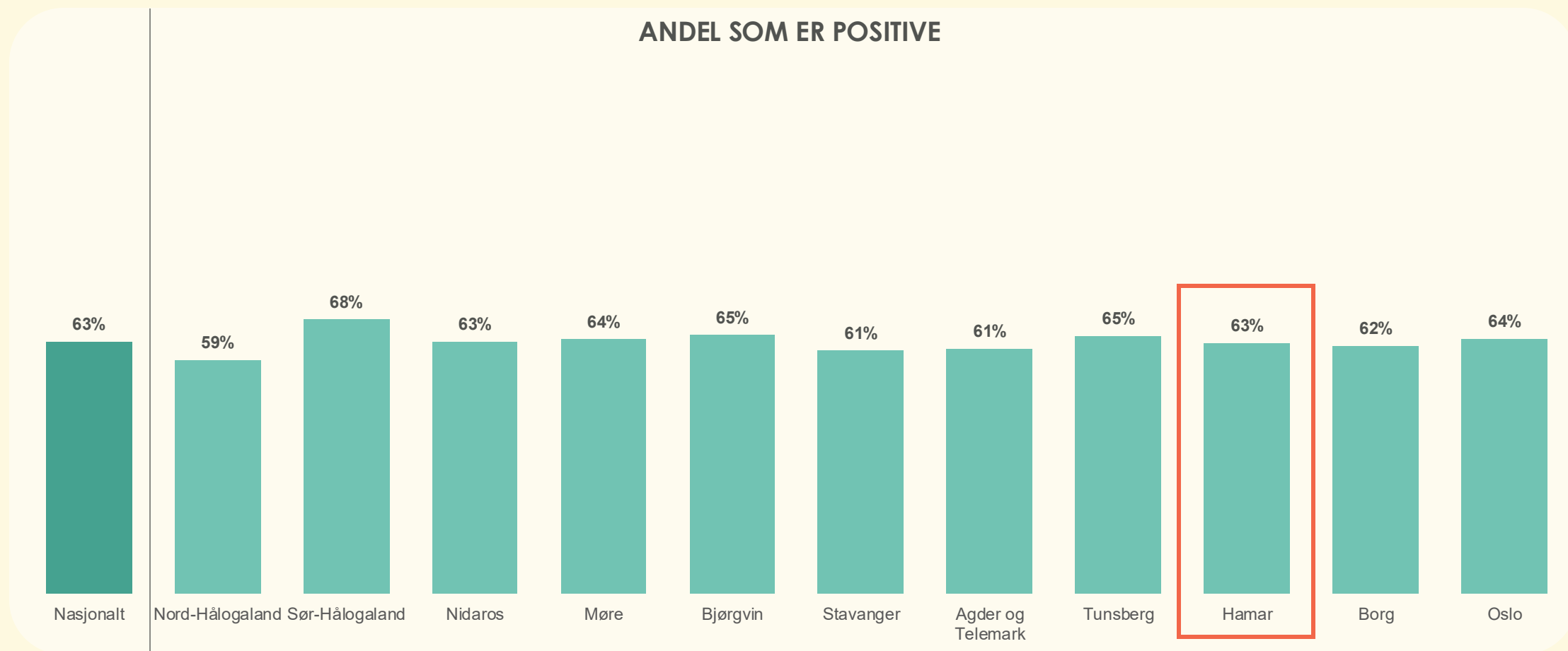
n = 501

Generelt sett, mener du det er positivt eller negativt at prester, biskoper og andre fra Den norske kirke deltar i den offentlige samtalen og samfunnsdebatten om ulike temaer?



BISPEDØMMER

BØR KIRKEN UTTALE SEG?



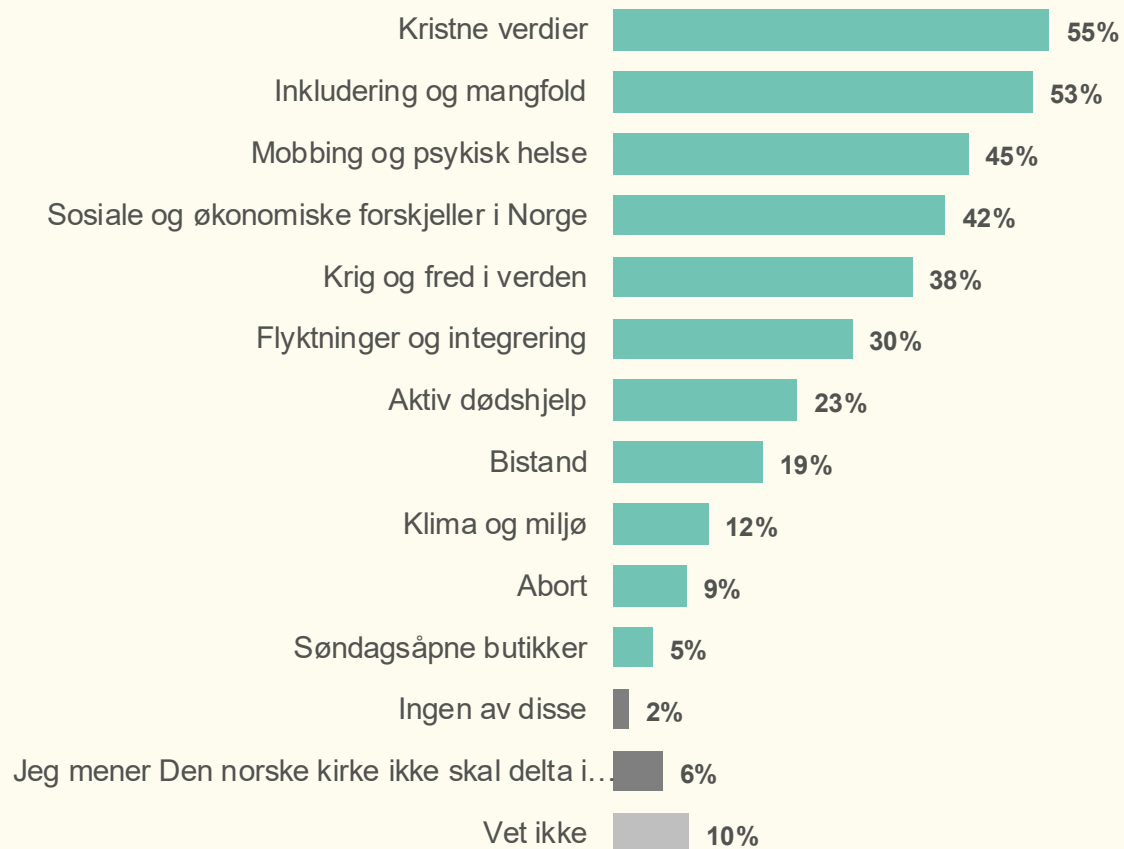
n = 5966

Generelt sett, mener du det er positivt eller negativt at prester, biskoper og andre fra Den norske kirke deltar i den offentlige samtalen og samfunnsdebatten om ulike temaer?



ALLE MEDLEMMER

BØR KIRKEN UTTALE SEG?



KOMMENTAR

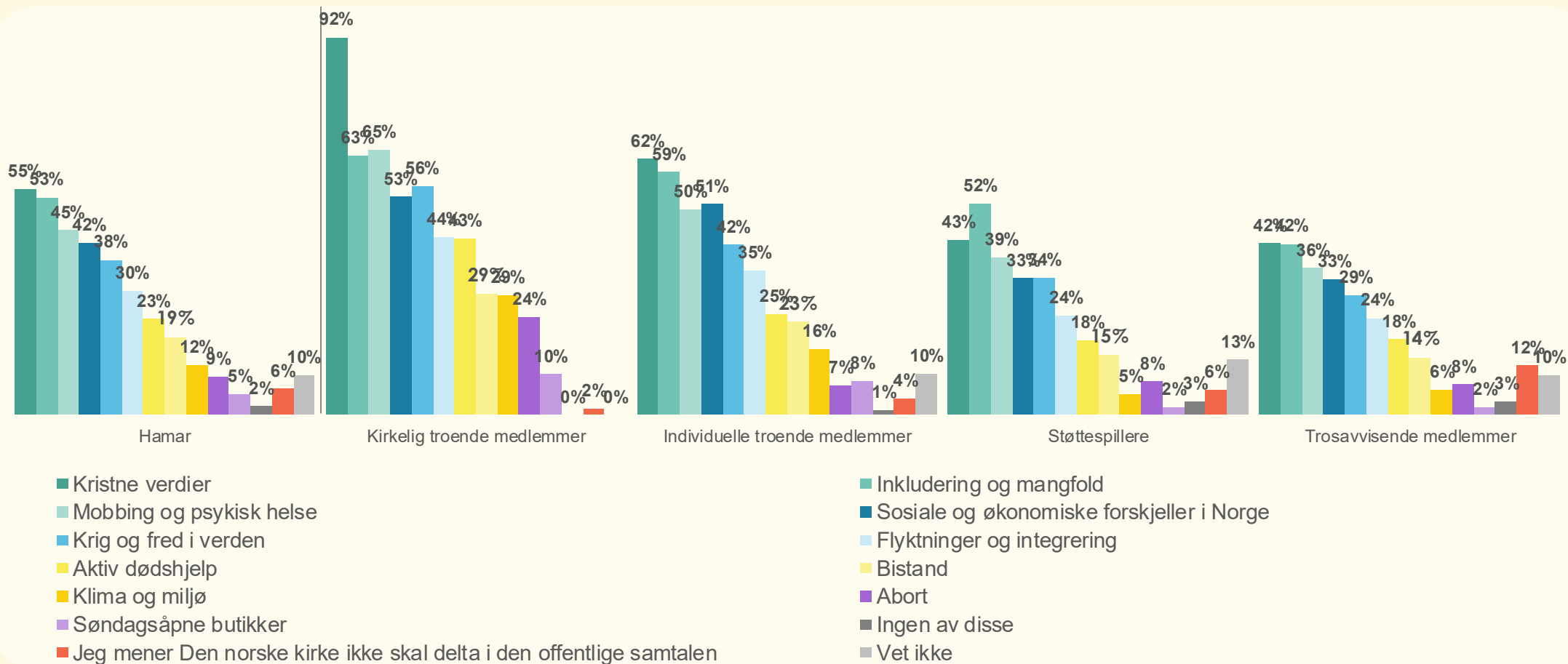
Kristne verdier samt inkludering og mangfold er temaene flest er enig om at Den norske kirke bør delta i den offentlige samtalen om.

Kvinner er i noe større grad usikre enn menn.



SEGMENTER

BØR KIRKEN UTTALE SEG?



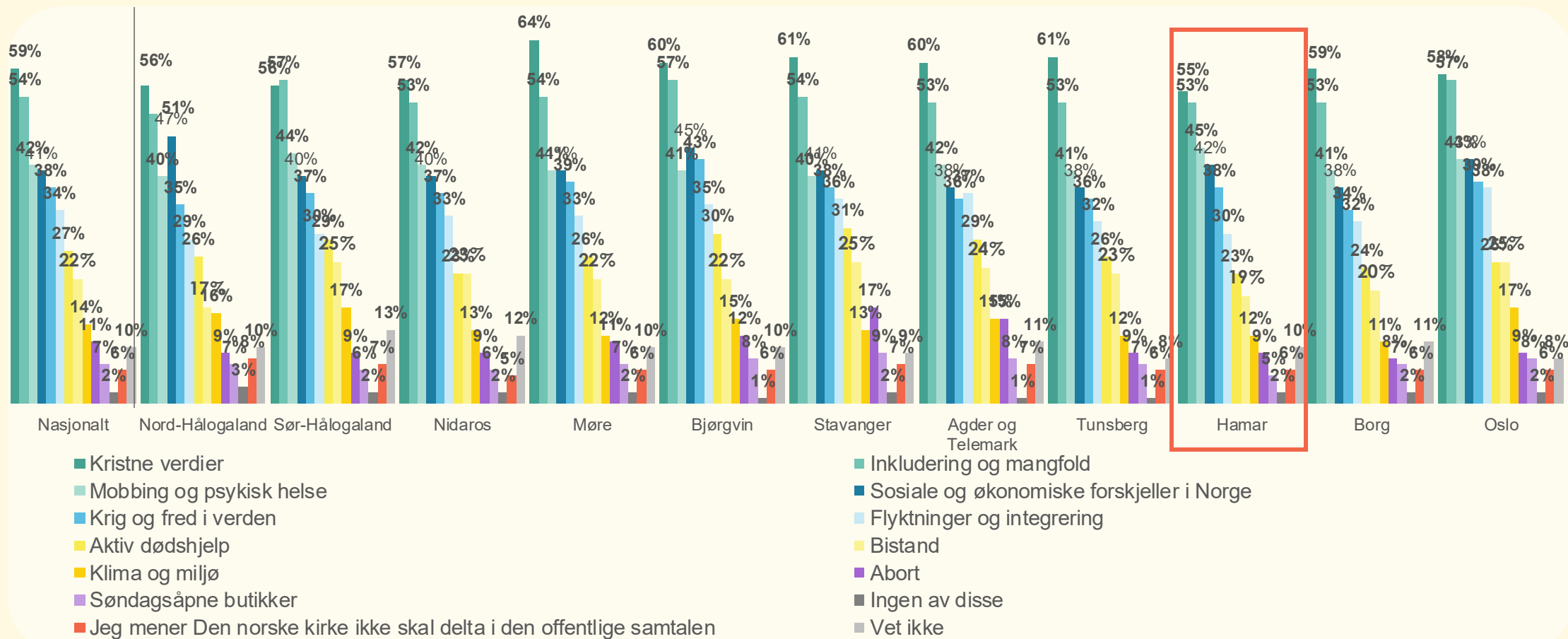
n = 501

Hvilke temaer mener du at prester, biskoper og andre fra Den norske kirke bør delta i den offentlige samtalen om?



BISPEDØMMER

BØR KIRKEN UTTALE SEG?



n = 5966

Hvilke temaer mener du at prester, biskoper og andre fra Den norske kirke bør delta i den offentlige samtalen om?

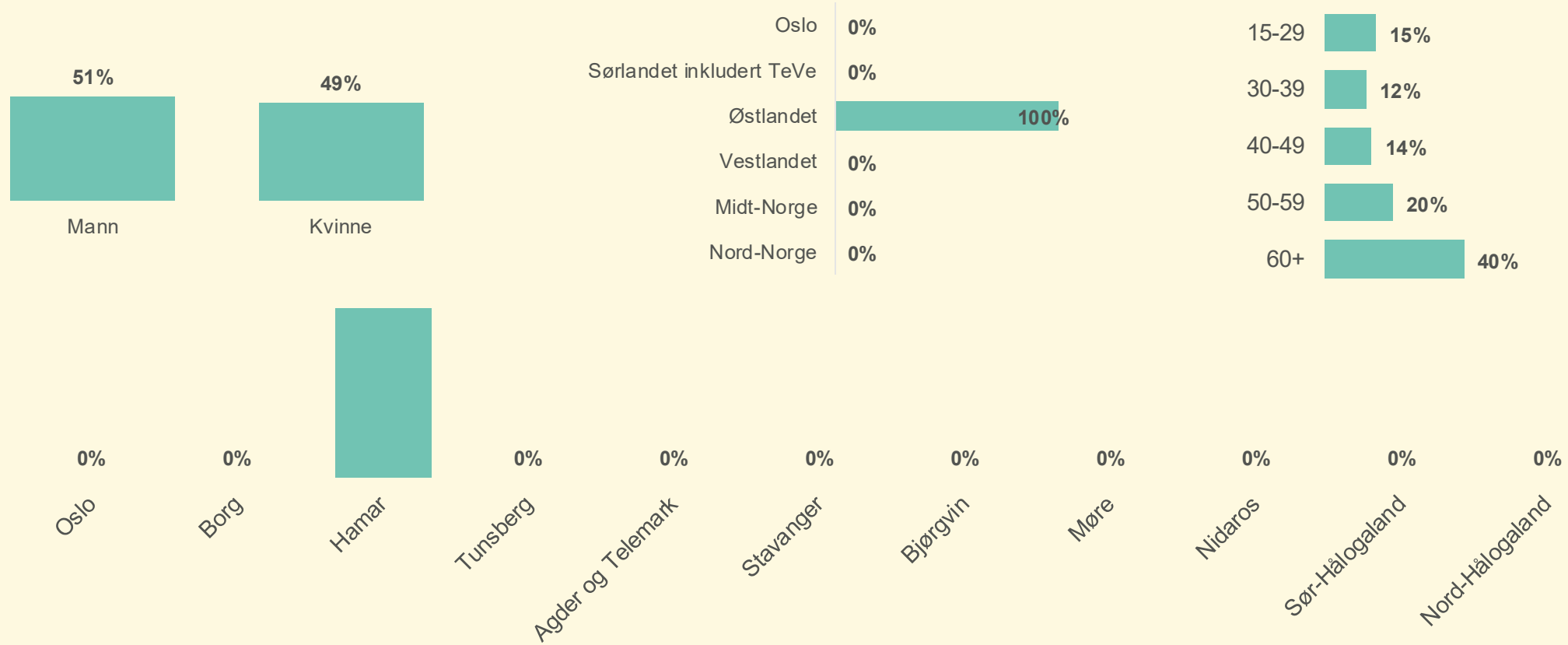




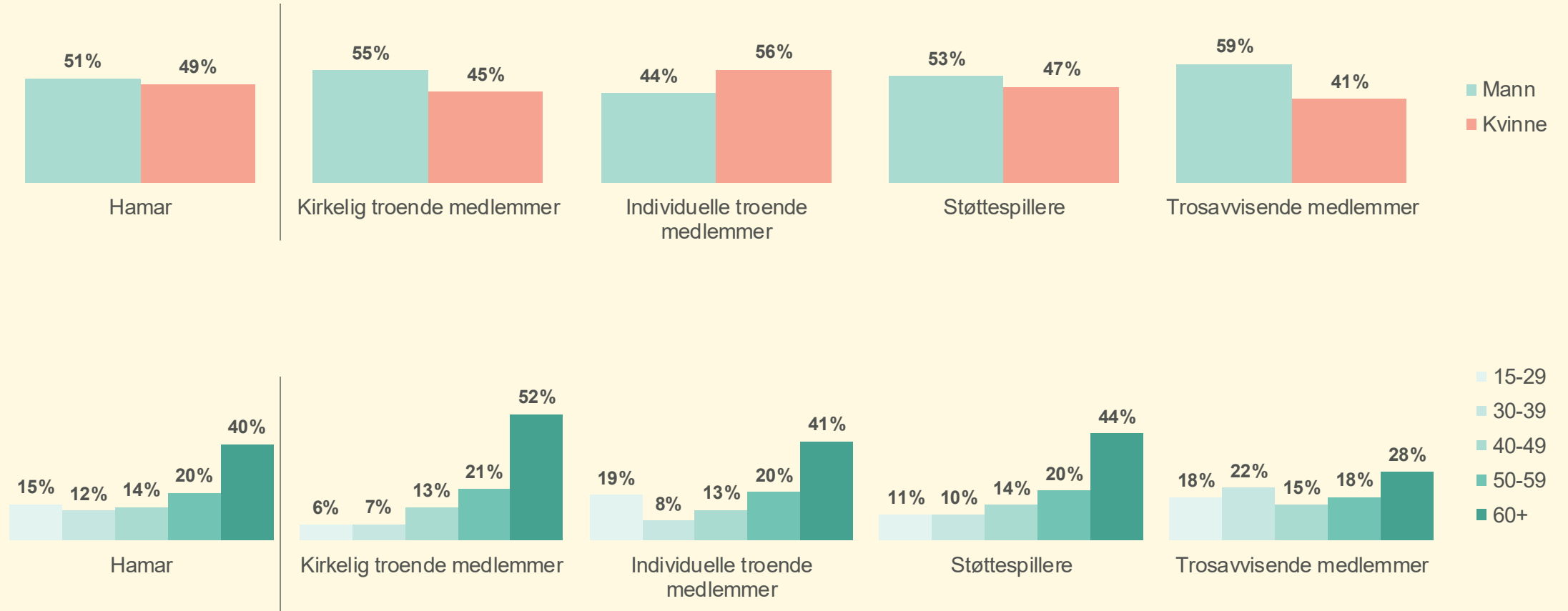
UTVALGSBESKRIVELSE



ALLE MEDLEMMER



SEGMENTER KJØNN OG ALDER





Opinion:

INNSIKT SOM BRINGER DEG VIDERE



www.opinion.no



hei@opinion.no



[@opinion-as](https://www.linkedin.com/company/opinion-as)