



Opinion:

MEDLEMSUNDERSØKELSE FOR DEN NORSKE KIRKE

HAMAR BISPEDØMME

RAPPORT, OKTOBER 2023

Henrik Høidahl // Maria Rosness

Innhold

Om undersøkelsen	3
Kapittel 1 Medlemskap og segmentering	5
Kapittel 2 Deltakelse	13
Kapittel 3 Oppfatninger om Den Norske Kirke	28
Kapittel 4 Informasjon og kontakt med kirken	37
Kapittel 5 Kirkens betydning	44
Kapittel 6 Personlig tro og tro i det offentlig rom	50
Kapittel 7 Verdisyn og samfunnsspørsmål	60
Kapittel 8 Kirkevalget	67



Prosjektinformasjon



OPPDRAGSGIVER

Den norske kirke
Jorunn Strand Askeland



METODE

Webundersøkelse. Utvalg trukket fra Norstatpanelet.



FORMÅL

Undersøkelse blant kirkens medlemmer om bl.a. holdninger og erfaringer knyttet til Den norske kirke.



MÅLGRUPPE

Medlemmer av Den norske kirke (ca. 62 % av Norges befolkning).
15 år og eldre.



GJENNOMFØRING

Datainnsamlingen er gjennomført i perioden 13.09 – 05.10.2023.

Hovedkontakt:
Henrik Høidahl, hh@opinion.no



UTVALG

Representativt befolkningsutvalg, totalt 6204 respondenter hvorav 3838 er medlem av kirken.

I Hamar består utvalget av 348 respondenter, hvorav 242 er medlem. Resultatene er vektet på kjønn og alder.



Utvalgsbeskrivelse

Befolkningsrepresentativt utvalg med totalt 6204 intervjuer, hvorav 3838 er medlem i Den norske kirke.

I Hamar bispedømme består utvalget av totalt 348 respondenter, hvorav 242 er medlem i Den norske kirke.

Feilmarginen varierer mellom ± 7 og $6,2$ prosentpoeng, avhengig av prosentfordeling.

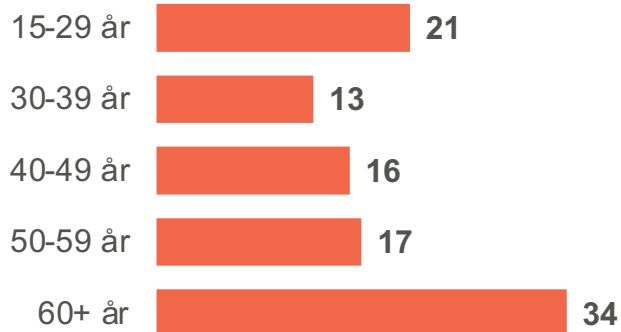
Resultatene er vektet på kjønn og alder.

Alle tall i rapporten er i **prosent**.

KJØNN



ALDER





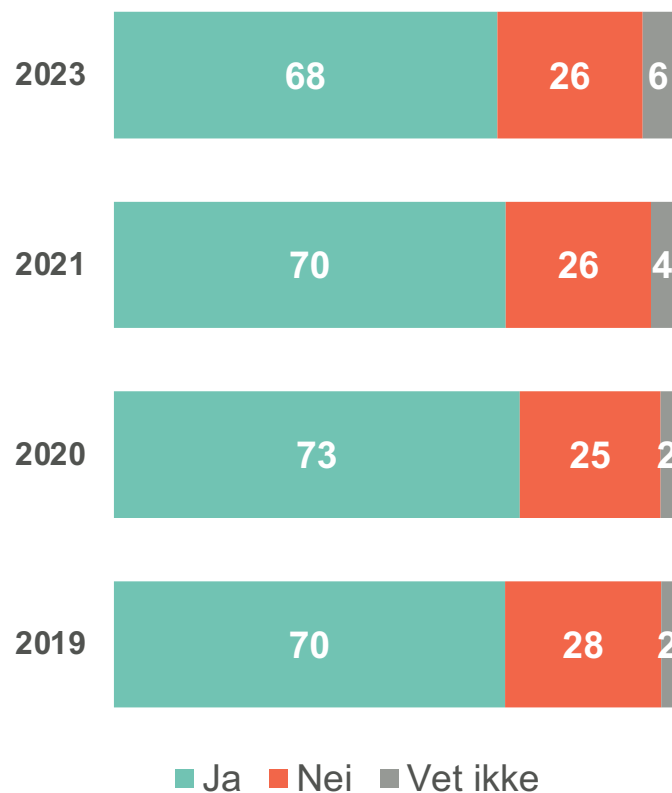
KAPITTEL 1

Medlemskap og segmentering




Stabil utvikling i andelen som oppgir at de er medlem

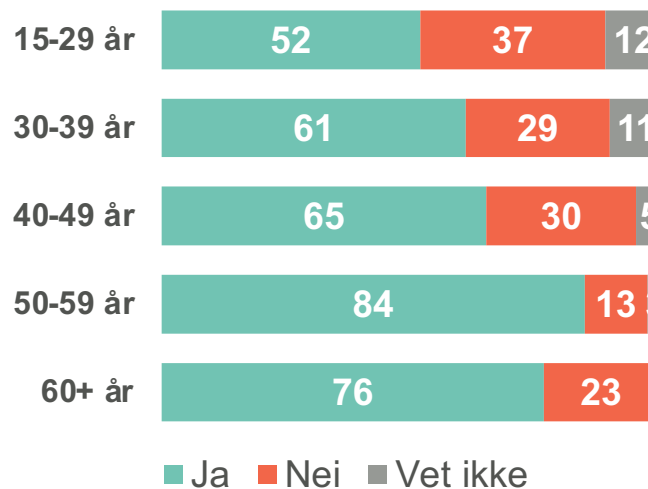
ANDEL MEDLEMMER I HAMAR 2019-2023



KJØNNSFORDELING



ALDERSFORDELING



Overordnet ser vi at andelen som oppgir at de er medlem i Den norske kirke, har vært stabil siden 2019. Endringene er *ikke* statistisk signifikante.

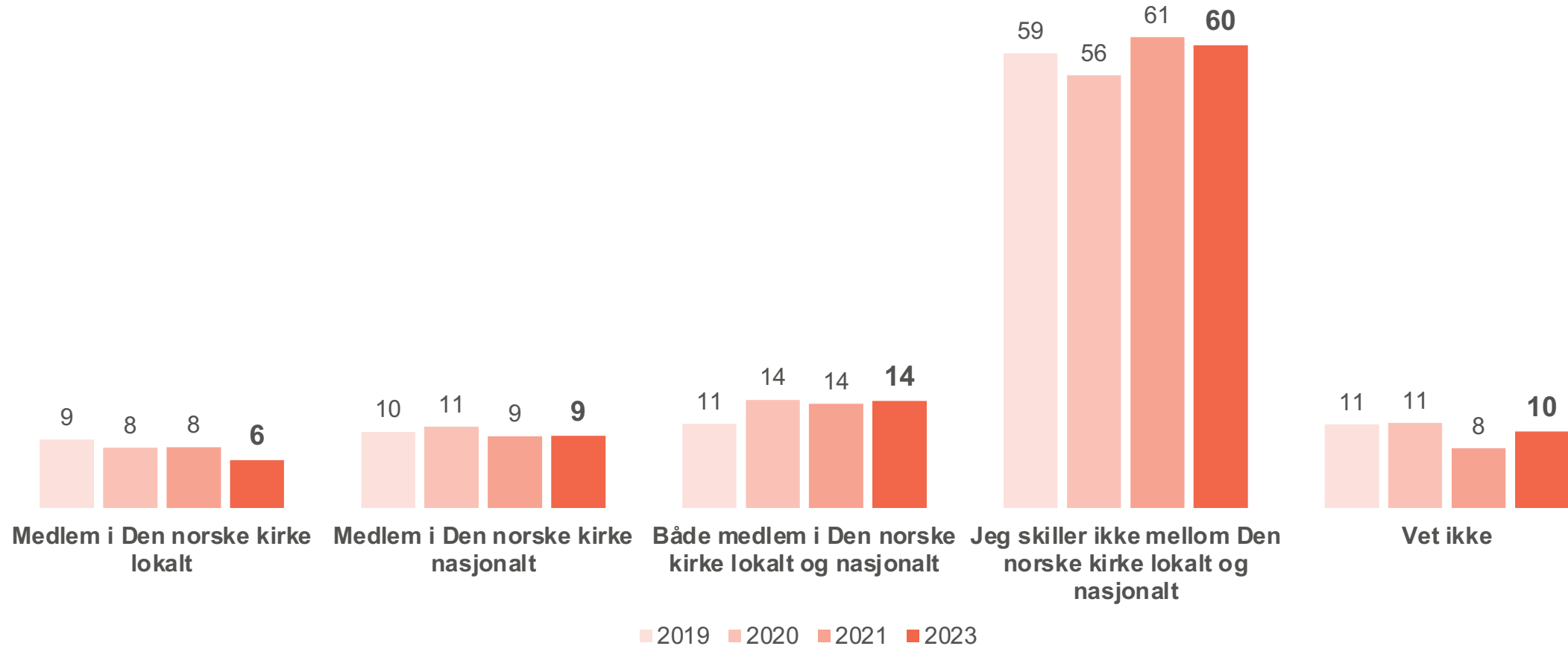
Det er ingen signifikante forskjeller mellom kjønn, men vi ser at det er noen betydelige aldersforskjeller. Innad i alle aldersgrupper er det et flertall som oppgir at de er medlem, men vi ser at andelen øker med alder. Det er signifikant flere som er medlem blant de to eldste aldersgruppene, sammenlignet med de yngre aldersgruppene.

n= 348

? Er du medlem i Den norske kirke?



6 av 10 skiller ikke mellom Den norske kirke lokalt og nasjonalt – stabilt siden 2019



n= 242

? Tenker du at du i hovedsak er...



Segmenteringsmodell

Medlemmene er delt inn i tre grupper, avhengig av tro og kirkebesøk.

- **Rød gruppe:** Avvisende til tro, besøker sjelden eller aldri kirken.
- **Gul gruppe:** Åpen for tro og/eller besøker kirken flere ganger i året.
- **Grønn gruppe:** Troende, besøker kirken ofte.

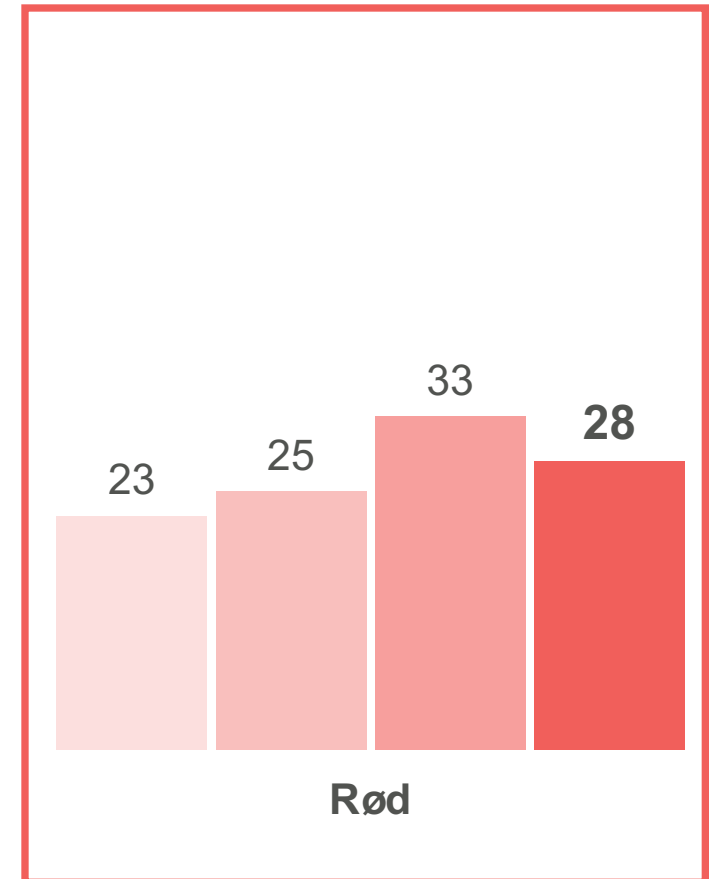
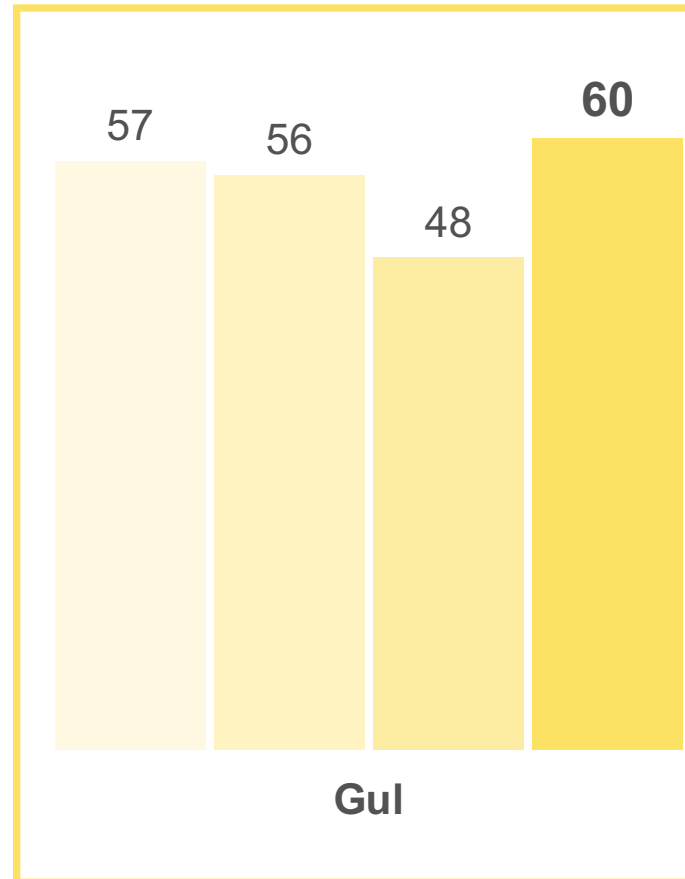
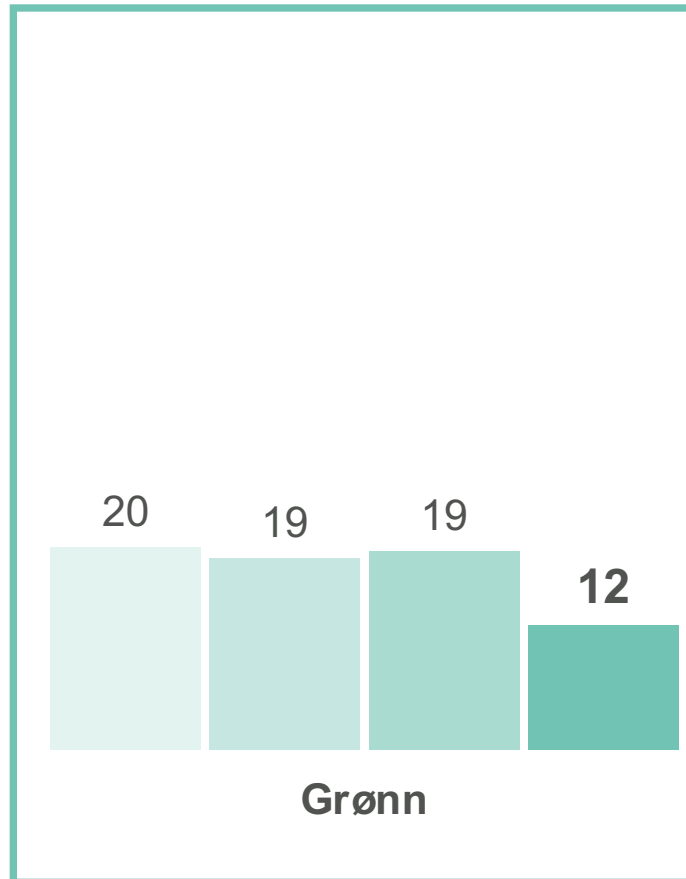
Segmenteringsmodellen	DELTAKELSE (antall besøk siste 12 måneder)				
TRO PÅ GUD	Ingen	1	2-5	6-12	13 +
Jeg er så sikker som jeg kan være på at Gud ikke finnes					
Jeg tror ikke på Gud, men det kan være jeg tar feil					
Jeg tror av og til på Gud, og av og til tror jeg ikke på Gud					
Jeg tror på Gud, men jeg tviler					
Ja, jeg er så sikker som jeg kan være på at Gud finnes					

Merknad

Merk at spørsmålet om deltakelse ble justert i 2020 sml. med 2019 for å fange opp og inkludere digital deltagelse – i lys av koronapandemien. Spørsmålet/segmentene er dermed ikke direkte sammenlignbare i 2021/2020 vs. 2019.



Segmentfordelingen blant medlemmene



■ 2019 ■ 2020 ■ 2021 ■ 2023

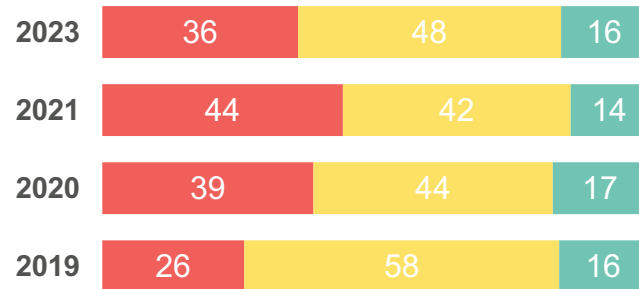
n= 242

? Segment

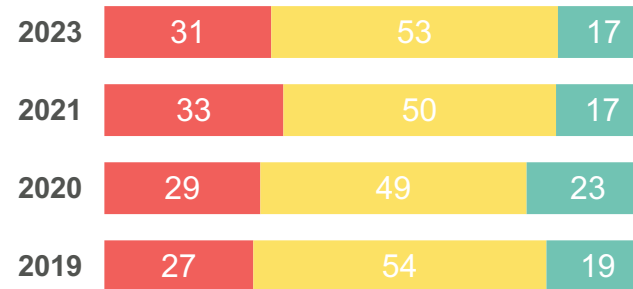


Segmentfordeling per bispedømme

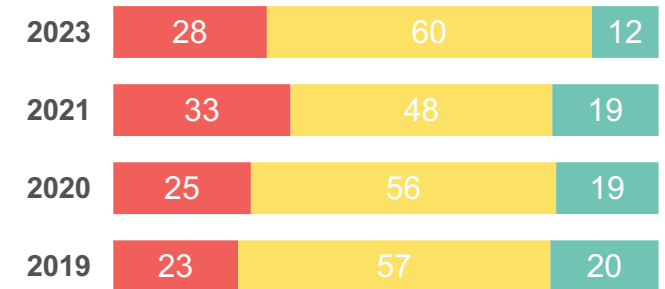
OSLO



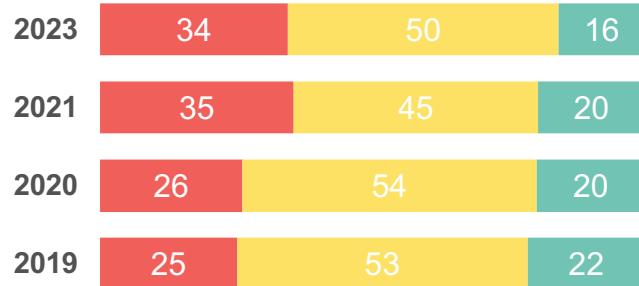
BORG



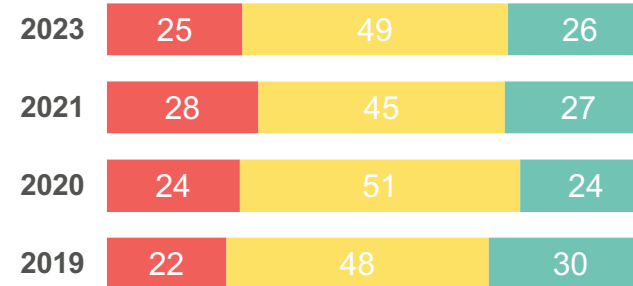
HAMAR



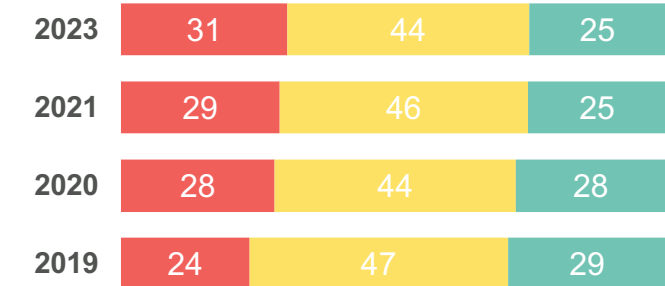
TUNSBERG



AGDER

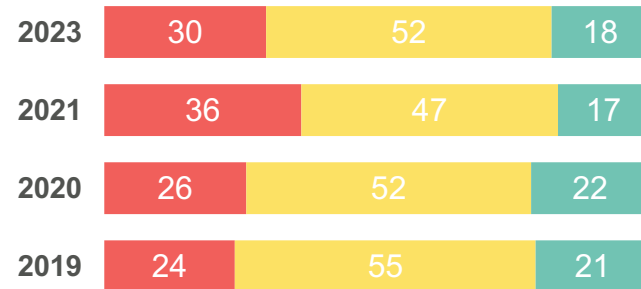


STAVANGER

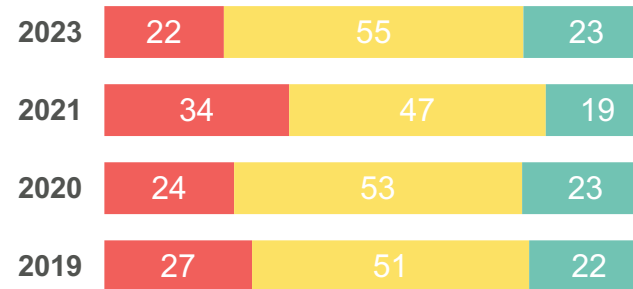


Segmentfordeling per bispedømme

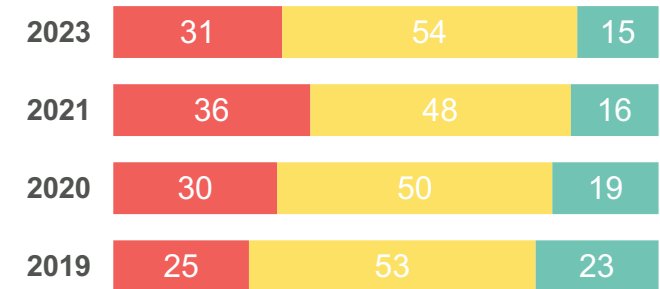
BJØRGVIN



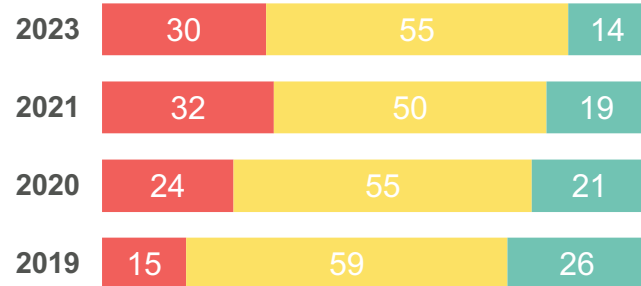
MØRE



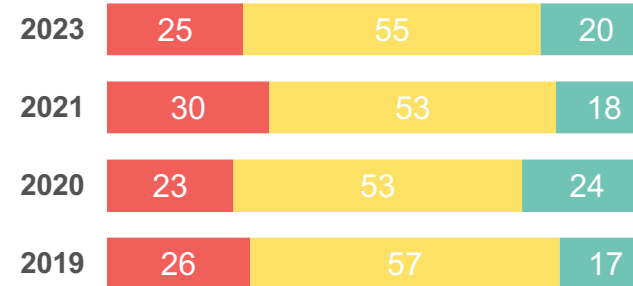
NIDAROS



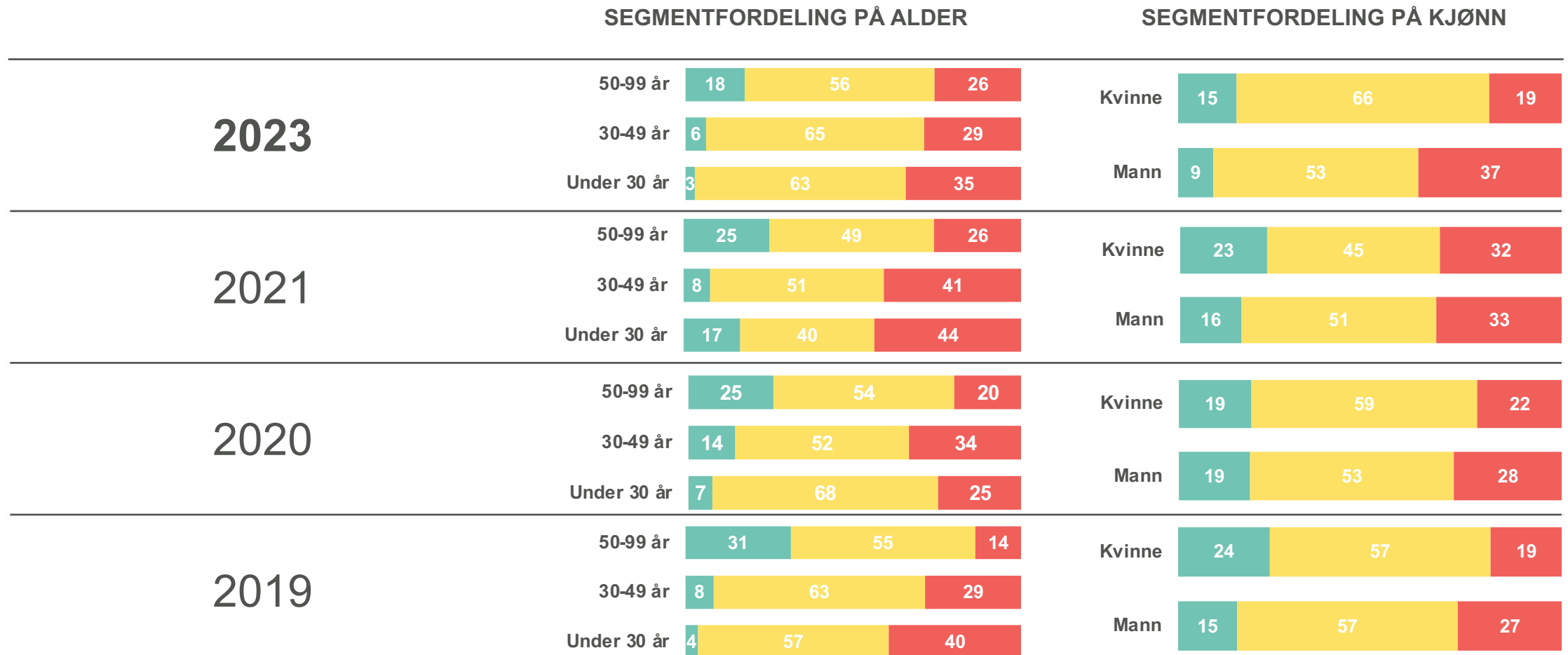
SØR-HÅLOGALAND



NORD-HÅLOGALAND



Segmentfordelingen per alder og kjønn i Hamar



n= 242

? Segmentfordeling



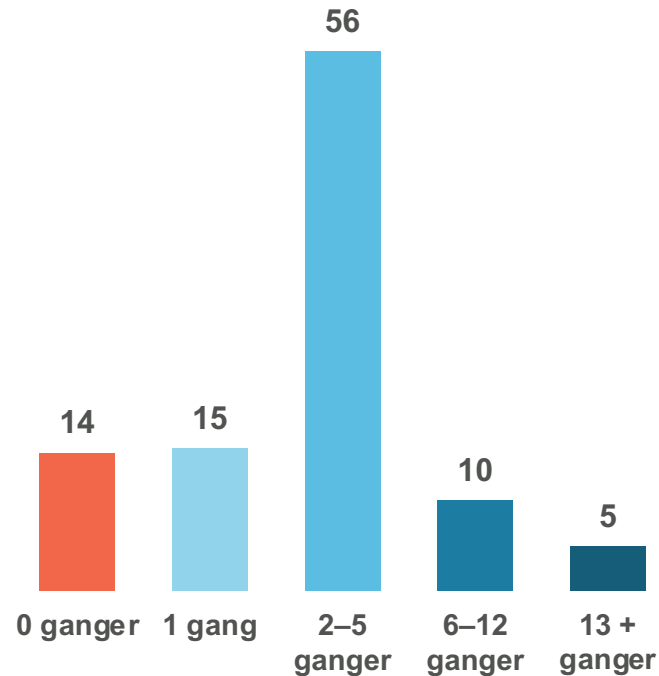


KAPITTEL 2
Deltakelse

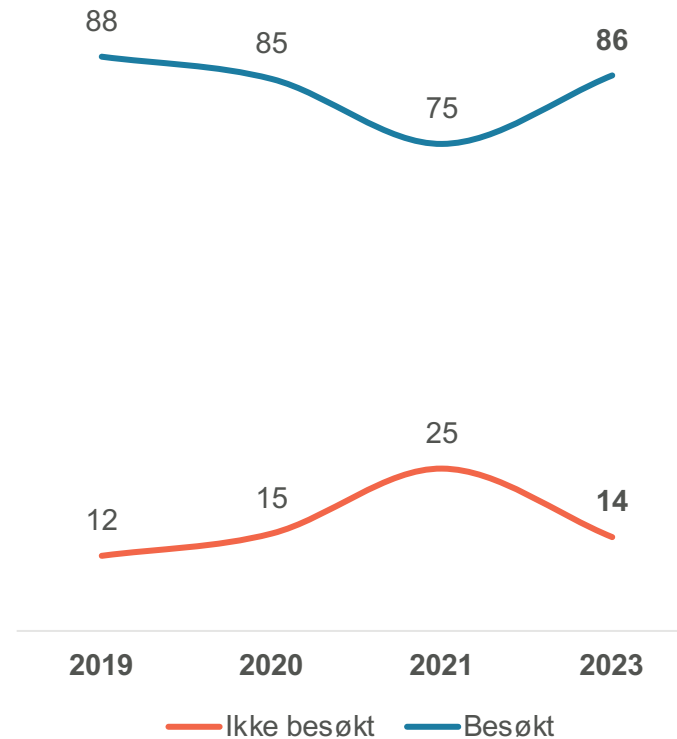


Signifikant økning fra 2021 i andelen som har besøkt Den norske kirke i løpet av det siste året

FREKVENS AV KIRKEBESØK 2023



KIRKEBESØK 2019-2023



Fra 2021 til 2023, har det vært en signifikant økning i andelen medlemmer som oppgir å ha besøkt Den norske kirke i løpet av det siste året. Dette skyldes trolig at det siste året ikke har vært preget av restriksjoner i forbindelse med koronapandemien.

Flere menn enn kvinner oppgir at de ikke har besøkt kirken i det hele tatt i løpet av det siste året, med hhv. 19 % mot 10 %.

Det er ingen signifikante forskjeller mellom aldersgrupper.

Merknad

Merk at spørsmålsformuleringen er justert i 2020 for å fange opp og inkludere digital deltagelse – i lys av koronapandemien. I 2019 var spørsmålet kun «Hvor mange ganger har du besøkt Den norske kirke de siste 12 månedene?» – mens setningen «Regn med alle former for besøk, og både fysiske og digitale [...]» ble lagt til i 2020.

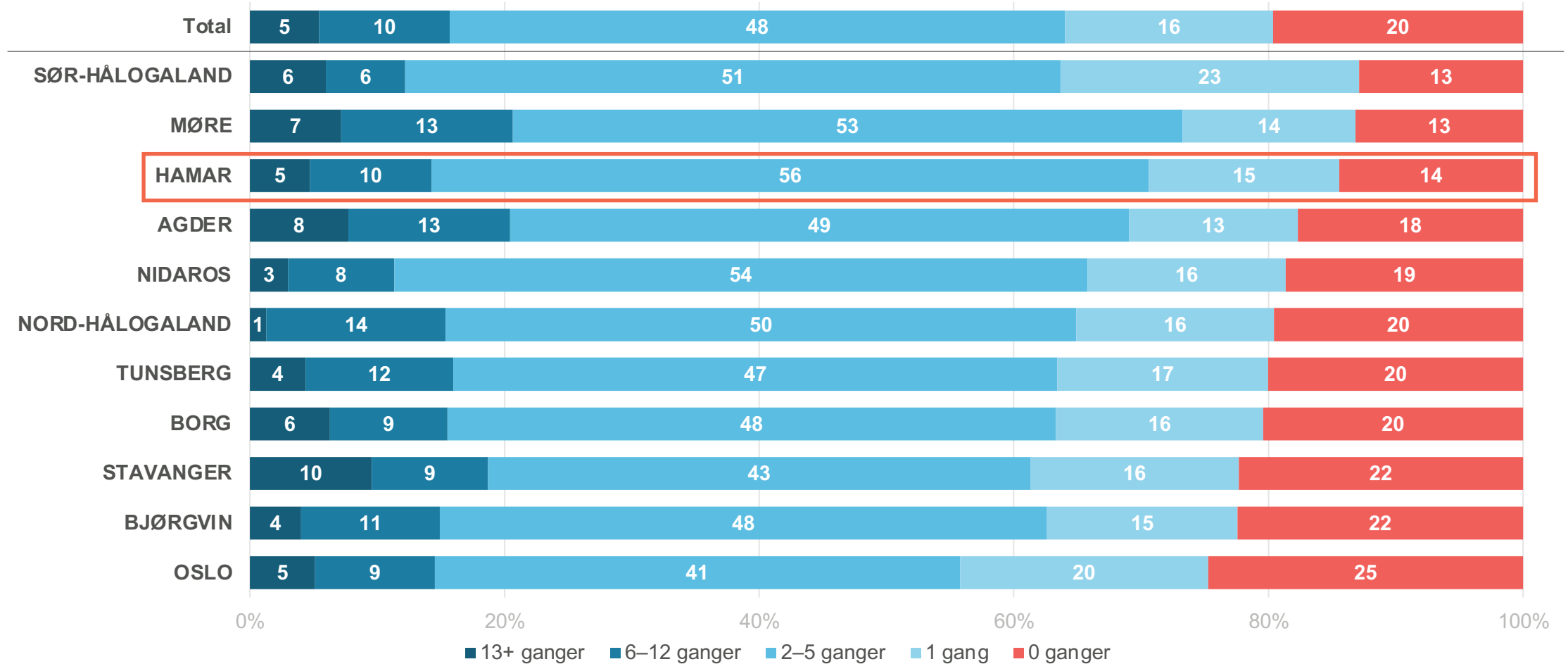
n= 242

?

Hvor mange ganger har du besøkt Den norske kirke de siste 12 månedene? Regn med alle former for besøk, og både fysiske og digitale, slik som gudstjenester, konserter, kulturarrangement, korøvelser, besøk på kirkegård eller andre aktiviteter.



Medlemmenes besøksfrekvens siste 12 månedene per bispedømme



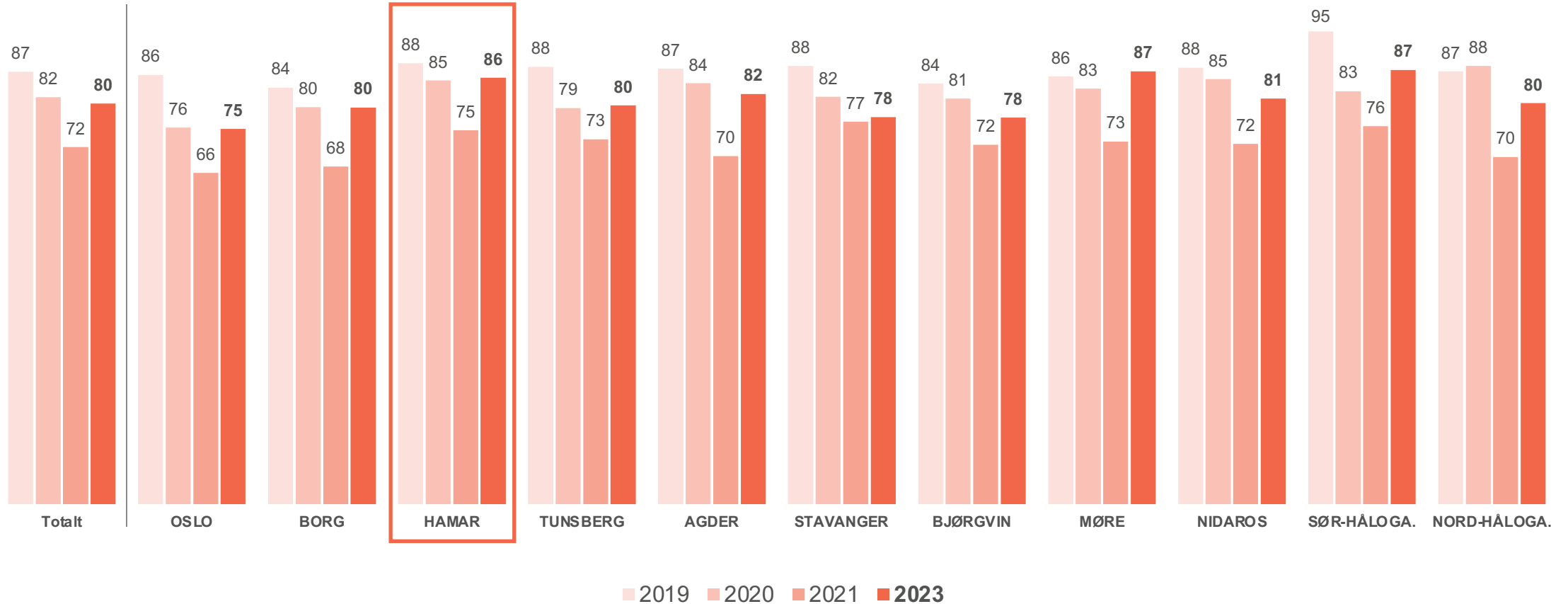
n= 3838

?

Hvor mange ganger har du besøkt Den norske kirke de siste 12 månedene? Regn med alle former for besøk, og både fysiske og digitale, slik som gudstjenester, konserter, kulturarrangement, korøvelser, besøk på kirkegård eller andre aktiviteter.



Besøksfrekvens siste 12 månedene per bispedømme 2019-2023



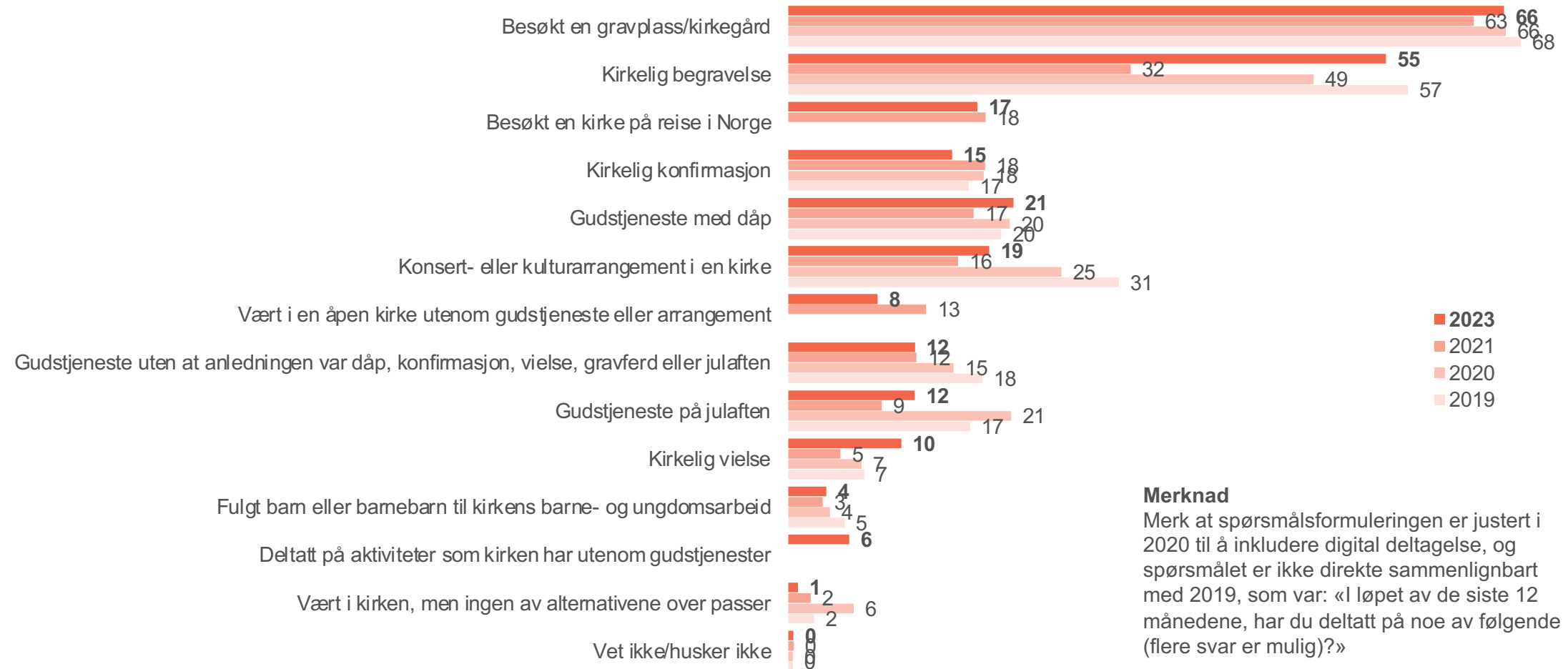
n= 3838

?

Hvor mange ganger har du besøkt Den norske kirke de siste 12 månedene? Regn med alle former for besøk, og både fysiske og digitale, slik som gudstjenester, konserter, kulturarrangement, korøvelser, besøk på kirkegård eller andre aktiviteter.



Økning fra 2021 for flere av aktivitetene



Merknad

Merk at spørsmålsformuleringen er justert i 2020 til å inkludere digital deltagelse, og spørsmålet er ikke direkte sammenlignbart med 2019, som var: «I løpet av de siste 12 månedene, har du deltatt på noe av følgende (flere svar er mulig)?»

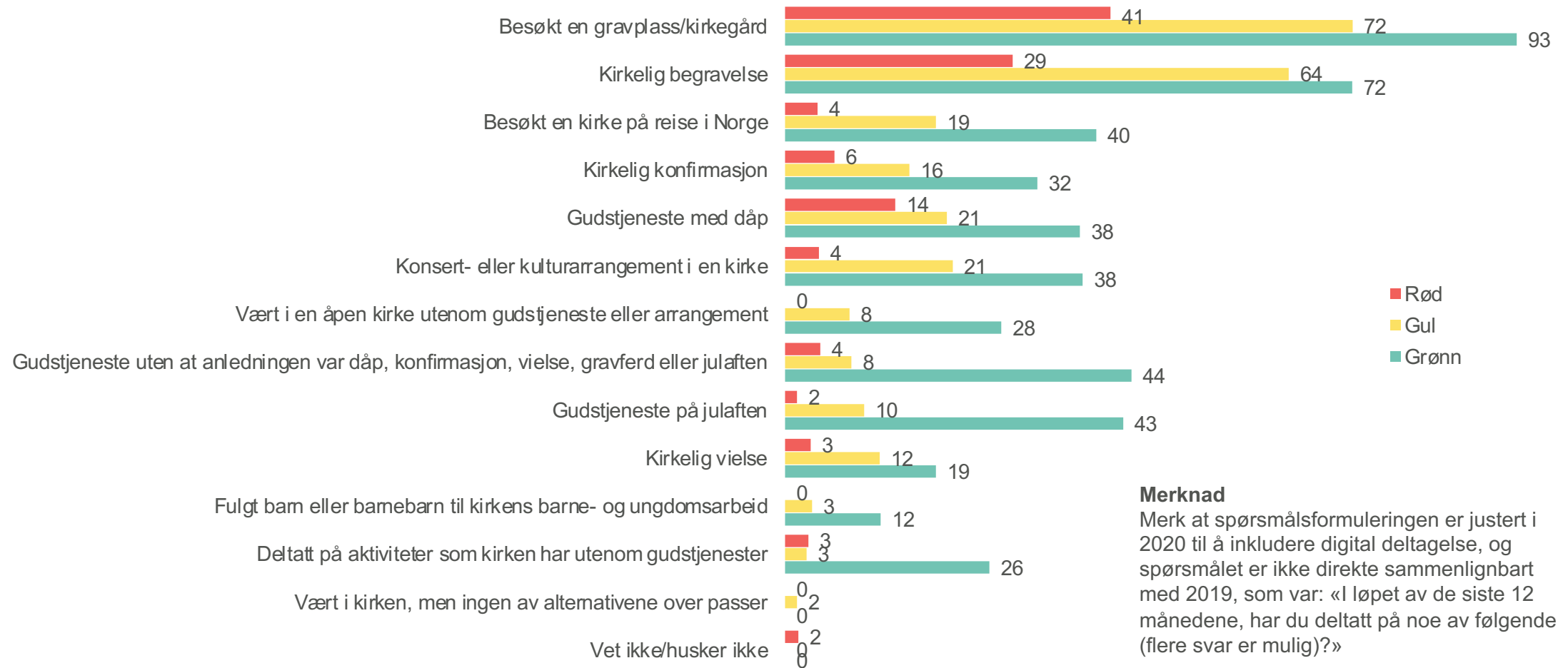
I 2023 ble alternativet «Deltatt på aktiviteter som kirken har utenom gudstjenester» lagt til.

n= 242

?

I løpet av de siste 12 månedene, har du deltatt på noe av følgende, enten fysisk og/eller digitalt (via nett)?

Deltakelse på aktiviteter siste 12 måneder per segment



Merknad

Merk at spørsmålsformuleringen er justert i 2020 til å inkludere digital deltagelse, og spørsmålet er ikke direkte sammenlignbart med 2019, som var: «I løpet av de siste 12 månedene, har du deltatt på noe av følgende (flere svar er mulig)?»

I 2023 ble alternativet «Deltatt på aktiviteter som kirken har utenom gudstjenester» lagt til.

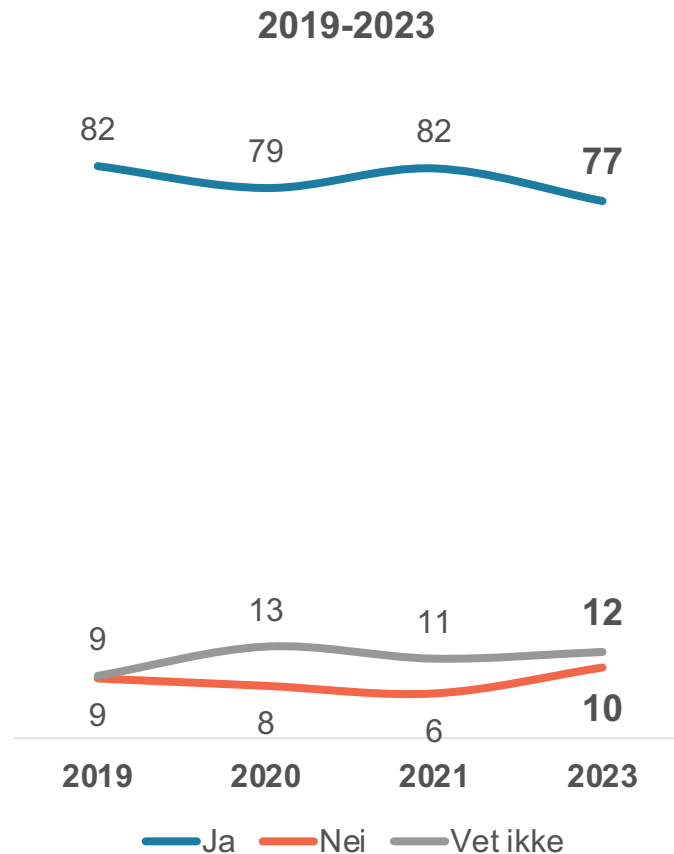
n= 242

?

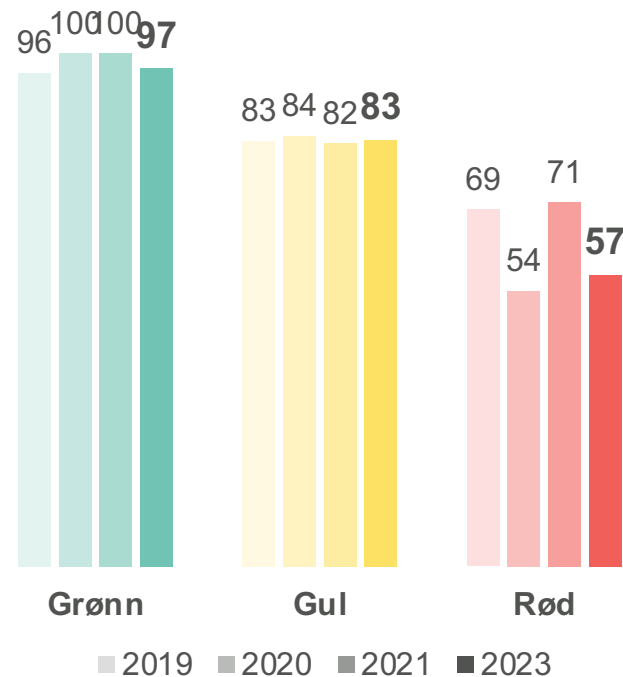
I løpet av de siste 12 månedene, har du deltatt på noe av følgende, enten fysisk og/eller digitalt (via nett)?



Stabil utvikling i andelen som ville døpt barnet sitt



ANDEL PER SEGMENT SOM VILLE DØPT BARNET SITT 2019-2023



- Totalt 77 % av medlemmene ville døpt barnet dersom de fikk barn nå. Andelen har vært stabil siden 2019.
- Det er ingen signifikante forskjeller mellom kjønn og aldersgrupper.

Merknad

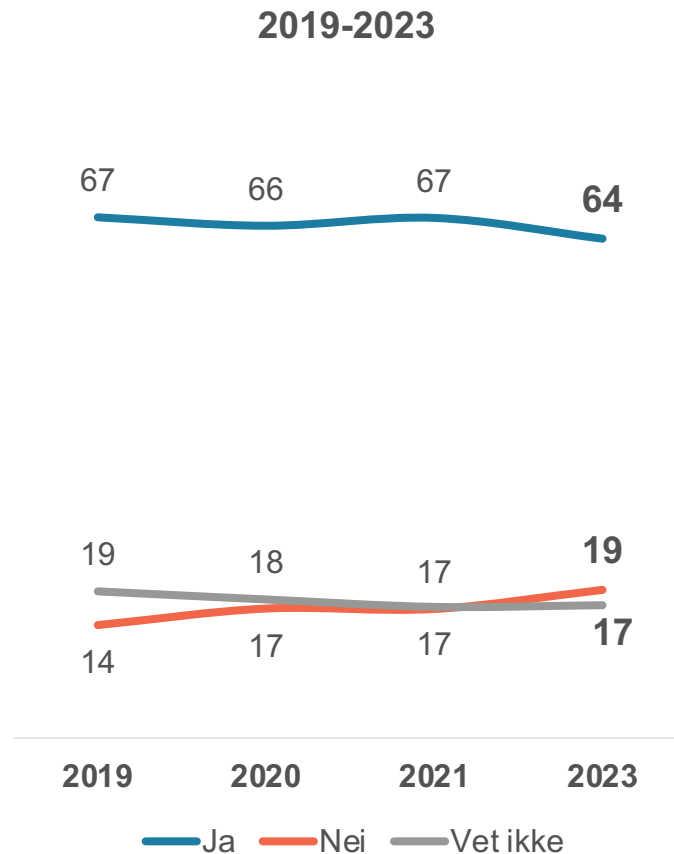
På bakgrunn av lave basestørrelser for undergrupper, må resultater for undergrupper tolkes med forsiktighet. Dette gjelder særlig aldersgrupper.

n= 242

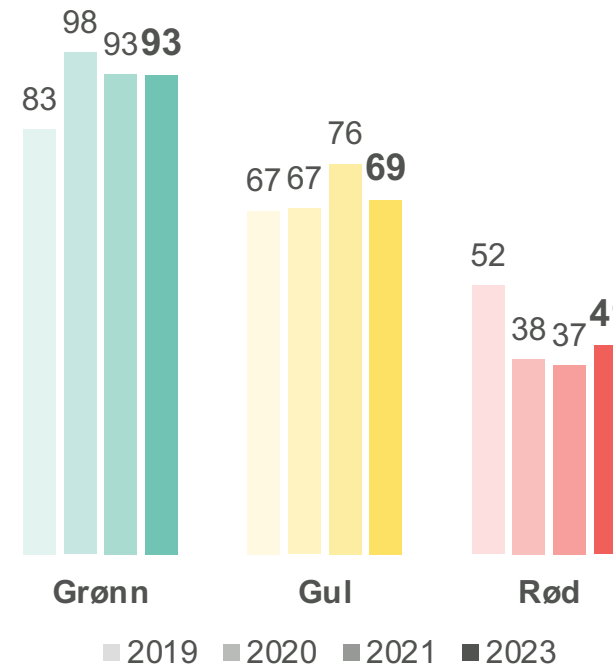
? Dersom du hadde fått et barn nå, ville du døpt barnet?



Stabil utvikling i andelen som ville konfirmert seg kirkelig



ANDEL PER SEGMENT SOM VILLE KONFIRMERT SEG 2019-2023



- Andelen som ville konfirmert seg kirkelig dersom de skulle blitt konfirmert nå, har vært stabil siden 2019.
- Det er ingen signifikante forskjeller mellom kjønn eller aldersgrupper.

Merknad

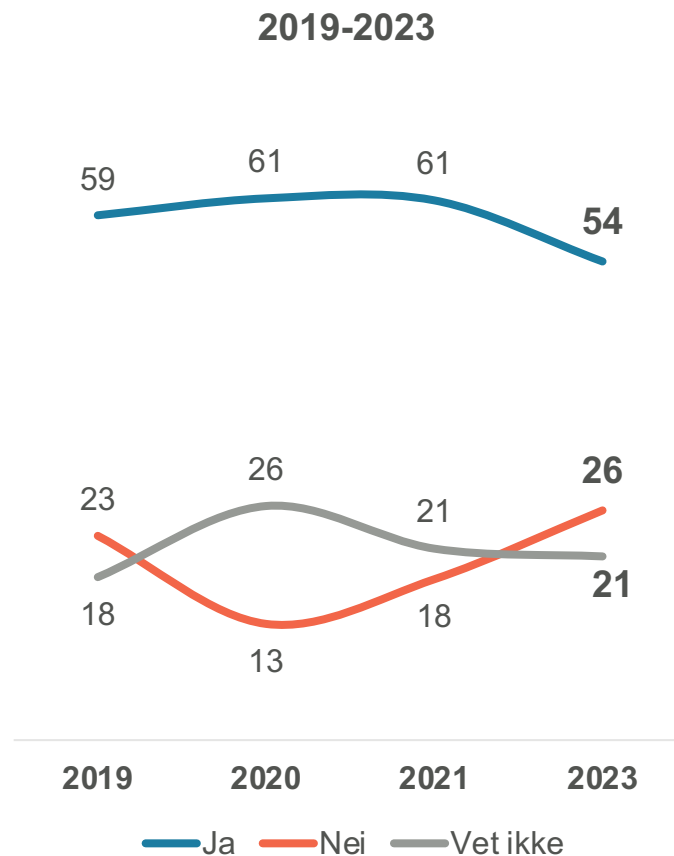
På bakgrunn av lave basestørrelser for undergrupper, må resultater for undergrupper tolkes med forsiktighet. Dette gjelder særlig aldersgrupper.

n= 242

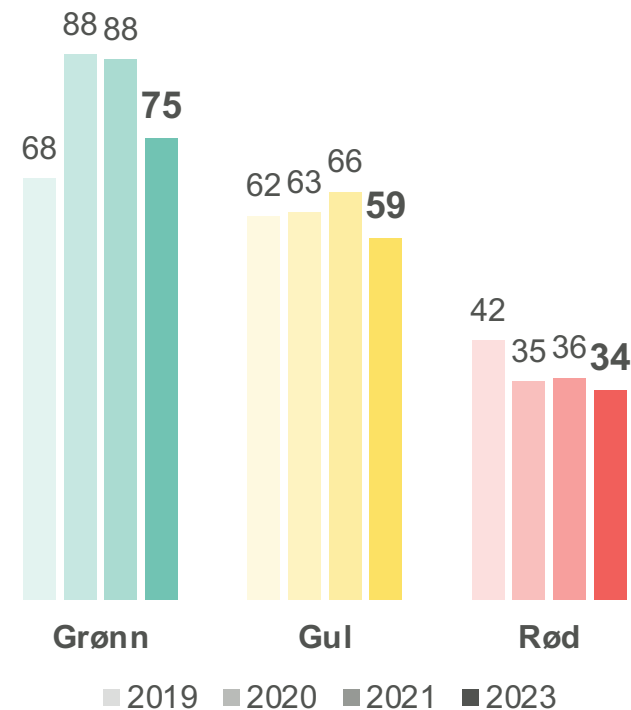
? Dersom du skulle bli konfirmert nå, ville du valgt kirkelig konfirmasjon?



Stabil utvikling i andelen som ville valgt kirkelig vielse



ANDEL PER SEGMENT SOM VILLE HATT KIRKELIG VIELSE 2019-2023



- Totalt 54 % av medlemmene i Hamar ville valgt kirkelig vielse dersom de skulle giftet seg nå. Endringen fra 2021, er ikke statistisk signifikant, og tilsier en stabil utvikling i andelen.
- Andelen blant de under 30 år er signifikant høyere enn de eldre aldersgruppene.
- Det er ingen signifikante forskjeller mellom kvinner og menn.

Merknad

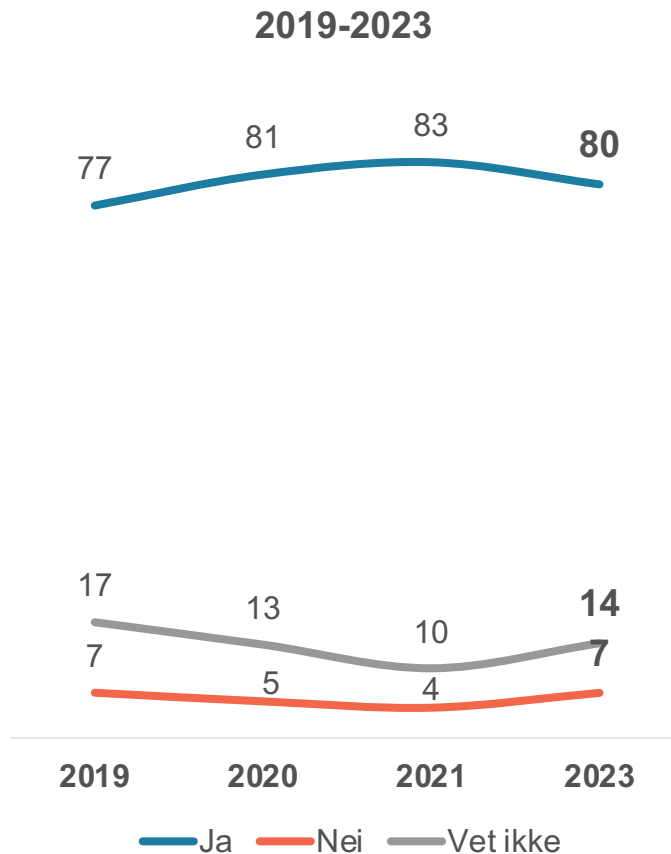
På bakgrunn av lave basestørrelser for undergrupper, må resultater for undergrupper tolkes med forsiktighet. Dette gjelder særlig aldersgrupper.

n= 242

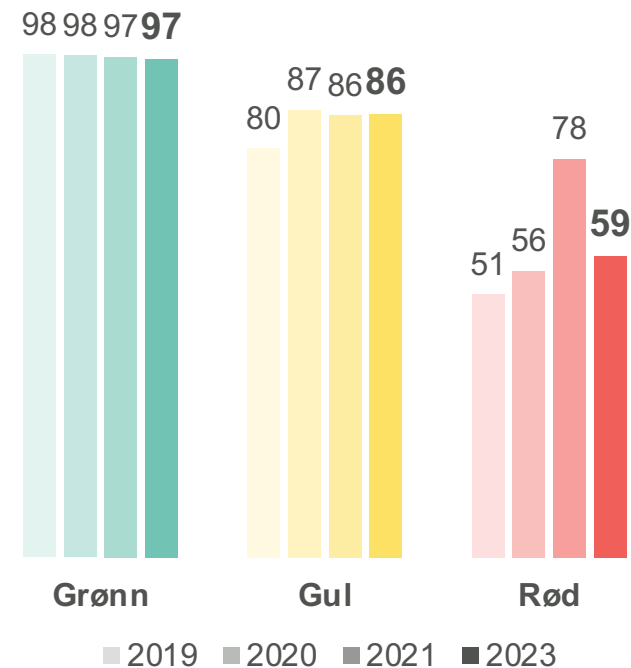
? Hvis du skulle giftet deg nå, ville du hatt en kirkelig vielse?



Stabil utvikling i andelen som ønsker kirkelig begravelse



ANDEL PER SEGMENT SOM VILLE HATT KIRKELIG BEGRAVELSE 2019-2023



- Totalt 8 av 10 medlemmer i Hamar bispedømme oppgir at de ønsker kirkelig begravelse. Andelen som oppgir dette, har vært stabil siden 2019.
- Det er ingen signifikante forskjeller mellom kjønn eller aldersgrupper.

Merknad

På bakgrunn av lave basestørrelser for undergrupper, må resultater for undergrupper tolkes med forsiktighet. Dette gjelder særlig aldersgrupper.

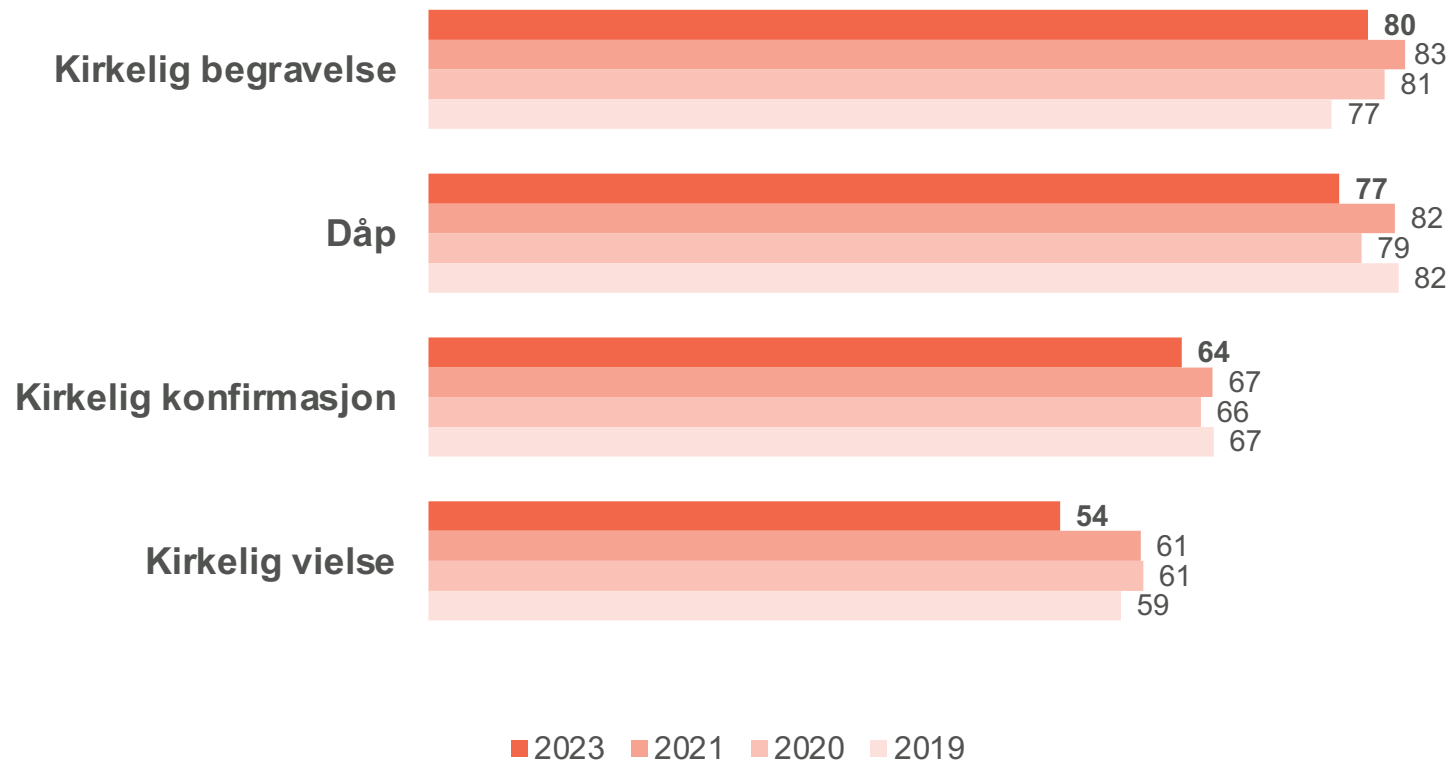
n= 242

? Når du en gang skal gravlegges, vil du ønske en kirkelig begravelse?

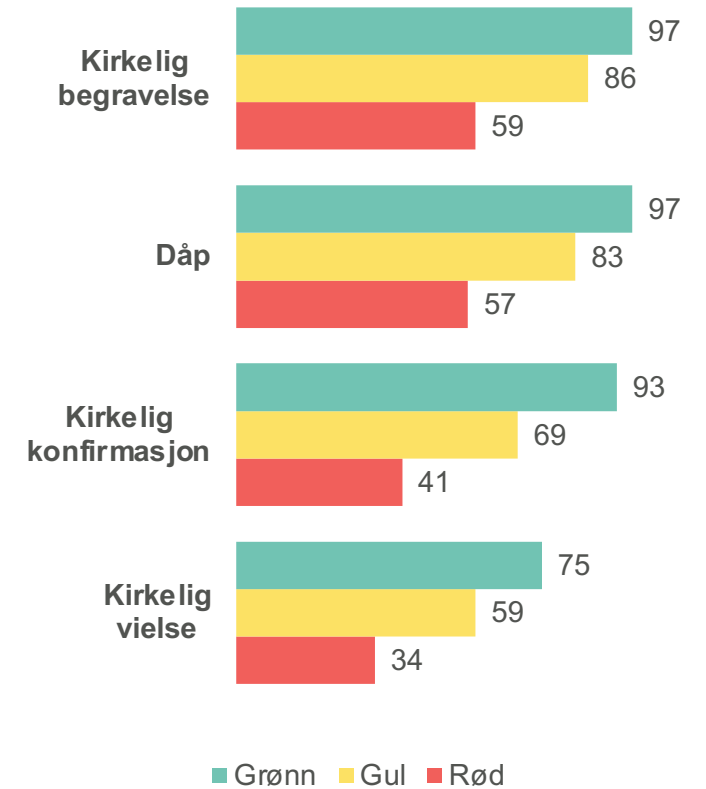


Andel som ville valgt det følgende dersom det var aktuelt i dag

ANDEL AV MEDLEMMER OVER TID



ANDEL PER SEGMENT

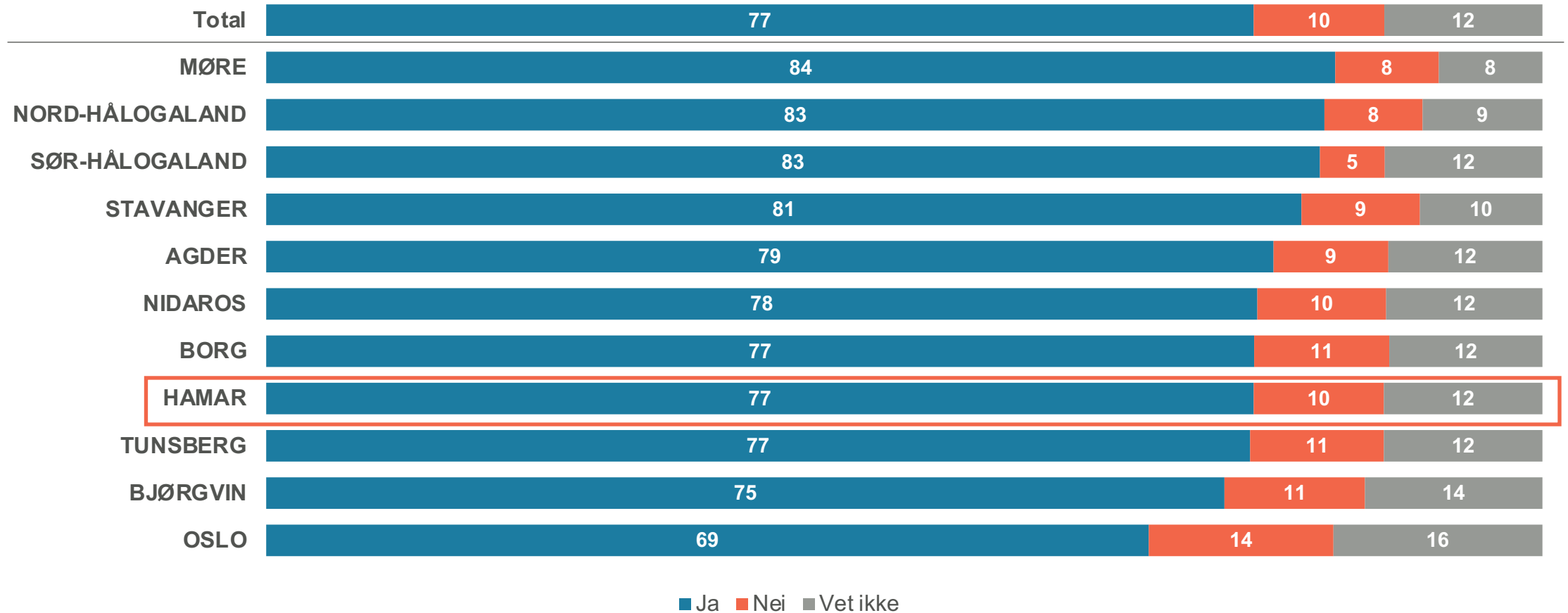


n= 242

?



Dåp per bispedømme

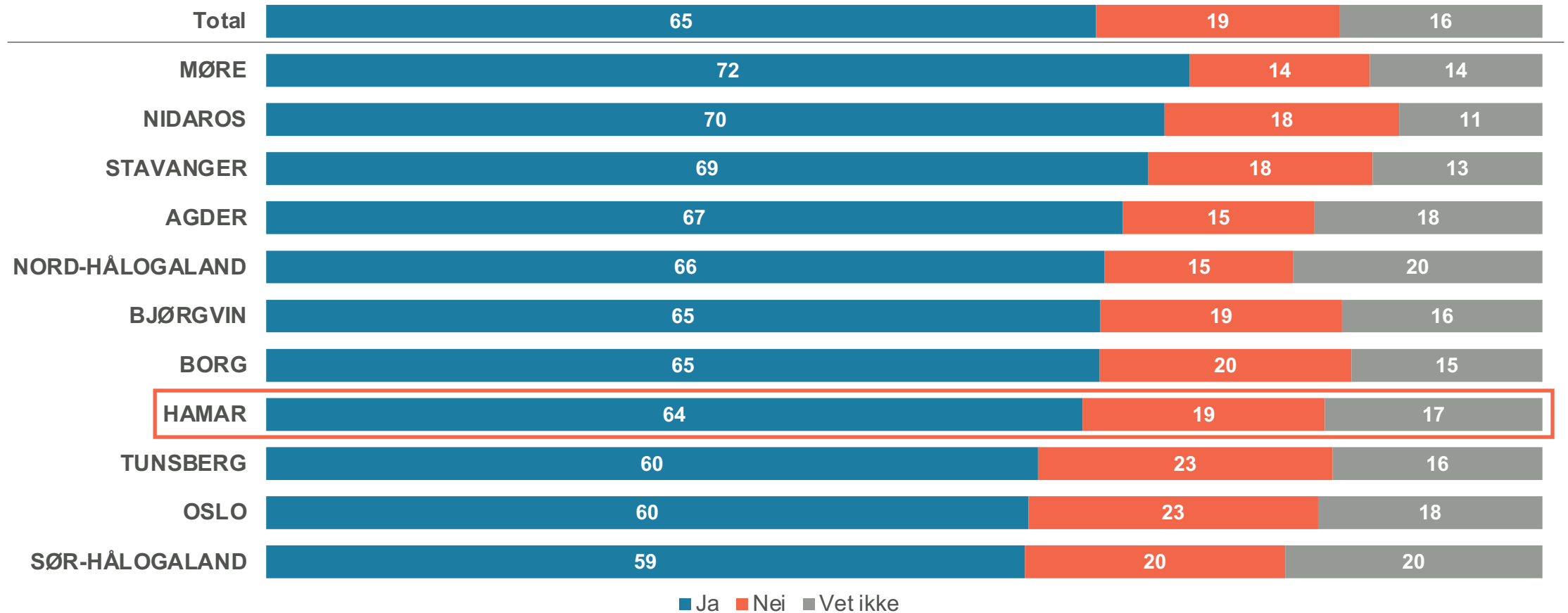


n= 3838

? Dersom du hadde fått et barn, ville du døpt barnet?



Kirkelig konfirmasjon per bispedømme

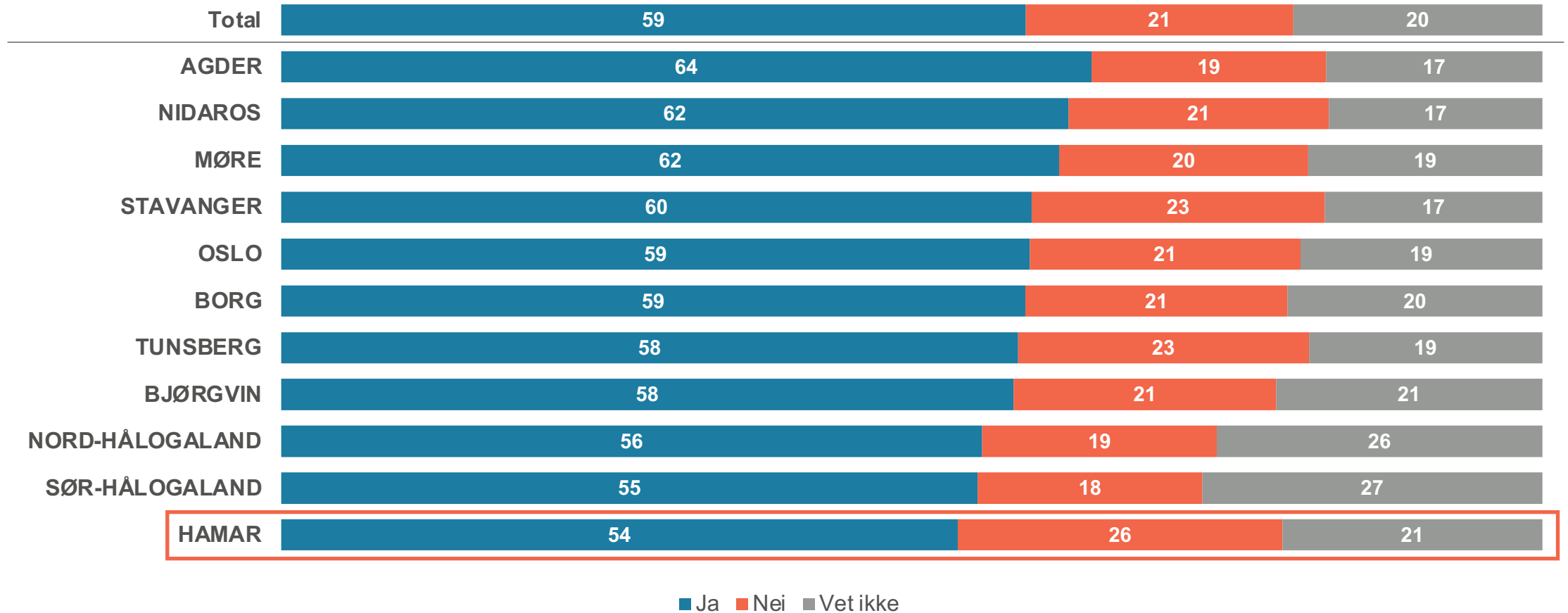


n= 3838

? Dersom du skulle blitt konfirmert nå, ville du valgt kirkelig konfirmasjon?



Kirkelig vielse per bispedømme

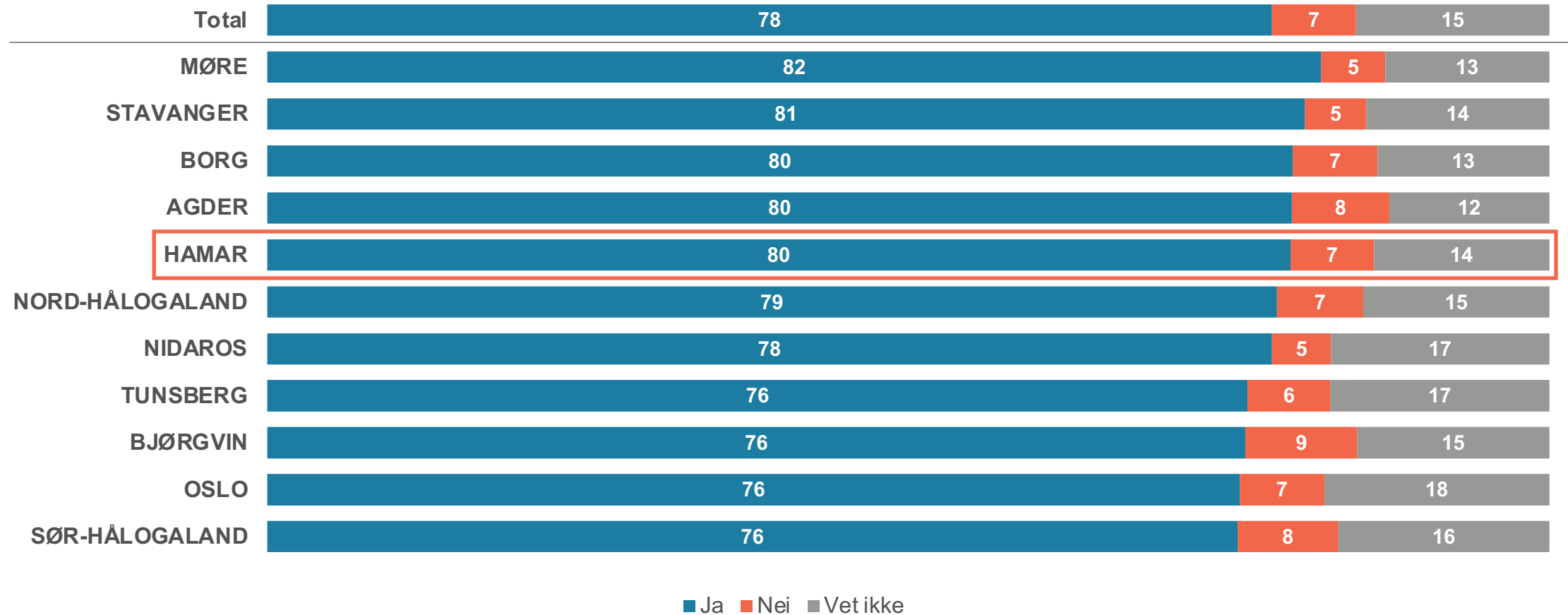


n= 3838

? Dersom du skulle giftet deg nå, ville du hatt en kirkelig vielse?



Kirkelig begravelse per bispedømme



n= 3838

? Når du en gang skal gravlegges, vil du ønske en kirkelig begravelse?



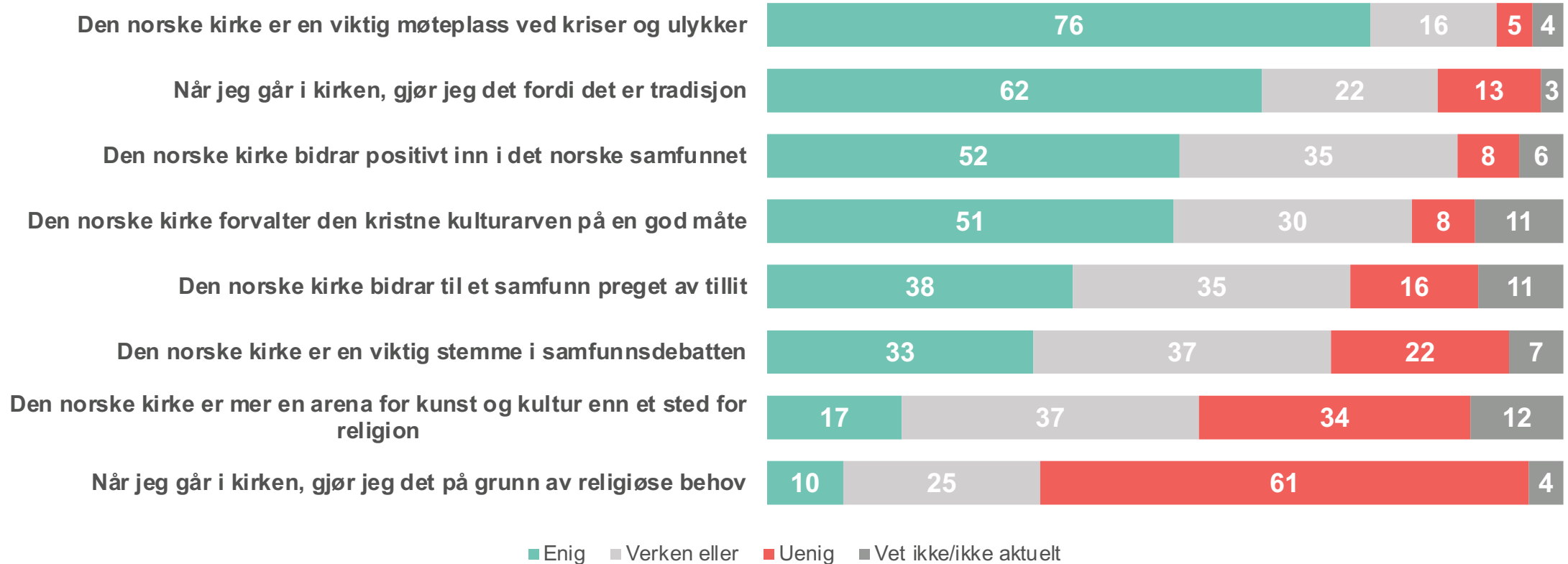


KAPITTEL 3

Oppfatninger om Den Norske Kirke



76 % enig i at kirken er en viktig møteplass ved kriser og ulykker



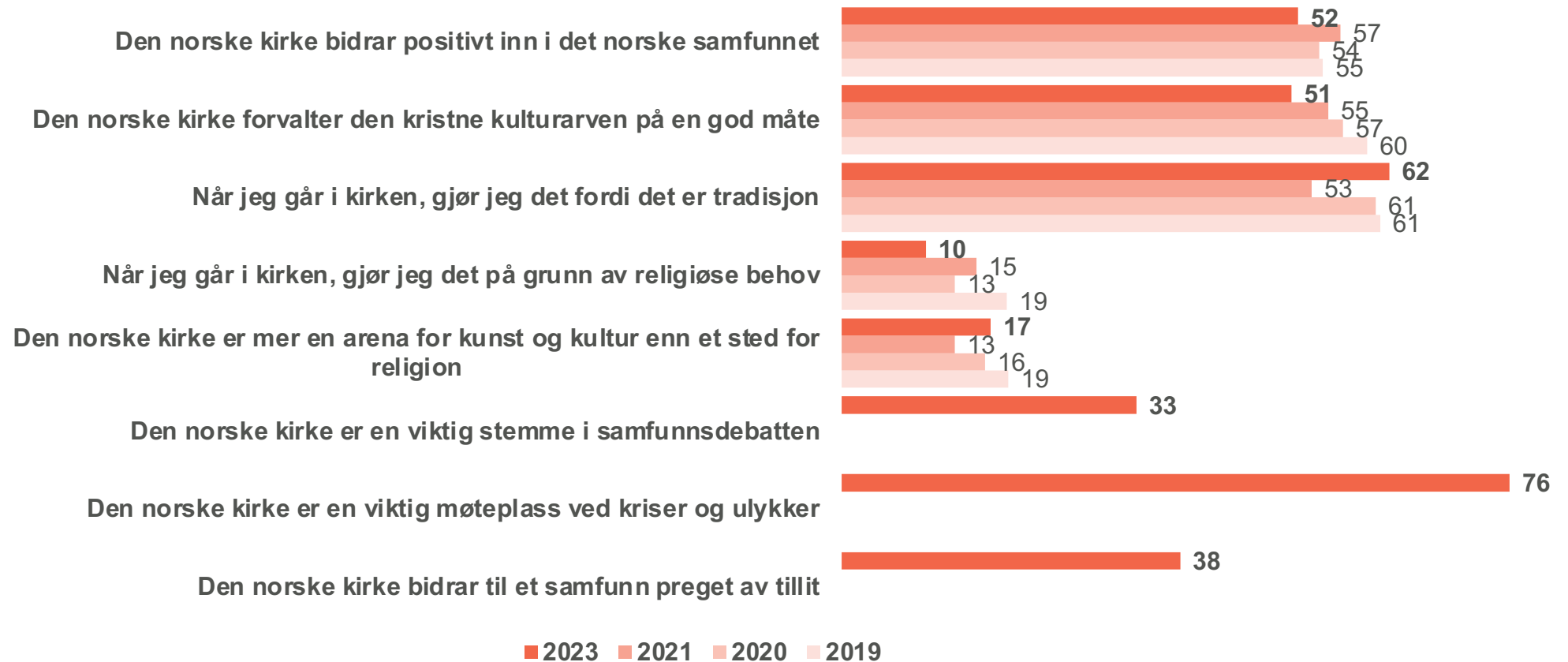
Merknad | I 2023 ble utsagnene «Den norske kirke er en viktig stemme i samfunnsdebatten», «Den norske kirke er en viktig møteplass ved kriser og ulykker» og «Den norske kirke bidrar til et samfunn preget av tillit» lagt til.

n= 242

? Hvor enig eller uenig er du i følgende påstander?



Oppfatninger om kirken – andel som er enig over tid



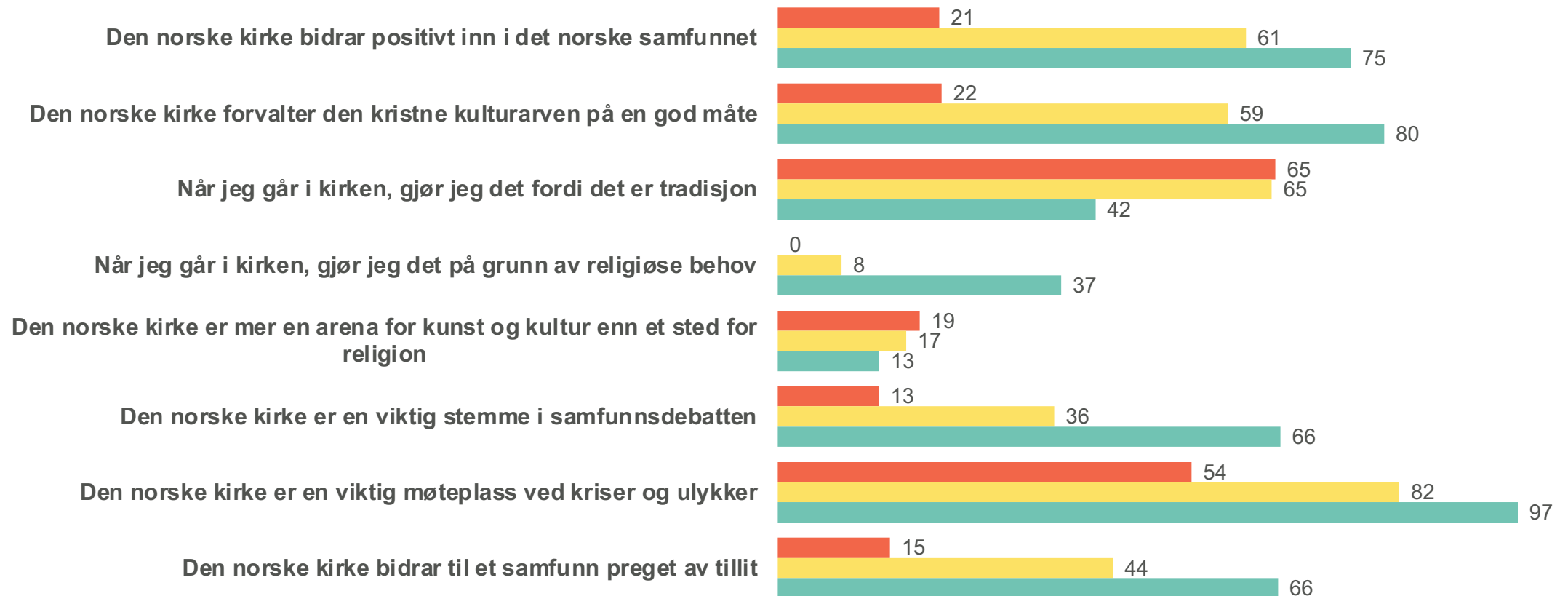
Merknad | I 2023 ble utsagnene «Den norske kirke er en viktig stemme i samfunnsdebatten», «Den norske kirke er en viktig møteplass ved kriser og ulykker» og «Den norske kirke bidrar til et samfunn preget av tillit» lagt til.

n= 242

? Hvor enig eller uenig er du i følgende påstander?



Oppfatninger om kirken – andel som er enig per segment



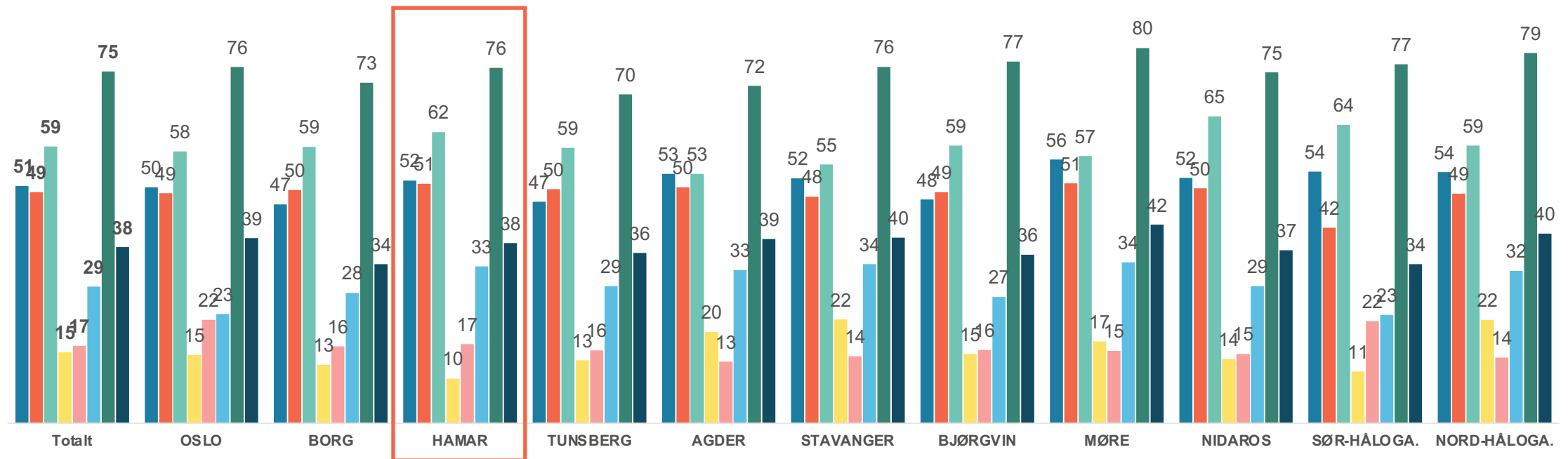
Merknad | I 2023 ble utsagnene «Den norske kirke er en viktig stemme i samfunnsdebatten», «Den norske kirke er en viktig møteplass ved kriser og ulykker» og «Den norske kirke bidrar til et samfunn preget av tillit» lagt til.

n= 242

? Hvor enig eller uenig er du i følgende påstander?



Andel medlemmer som er enig per bispedømme



- Den norske kirke bidrar positivt inn i det norske samfunnet
- Når jeg går i kirken, gjør jeg det fordi det er tradisjon
- Den norske kirke er mer en arena for kunst og kultur enn et sted for religion
- Den norske kirke er en viktig møteplass ved kriser og ulykker

- Den norske kirke forvalter den kristne kulturarven på en god måte
- Når jeg går i kirken, gjør jeg det på grunn av religiøse behov
- Den norske kirke er en viktig stemme i samfunnsdebatten
- Den norske kirke bidrar til et samfunn preget av tillit

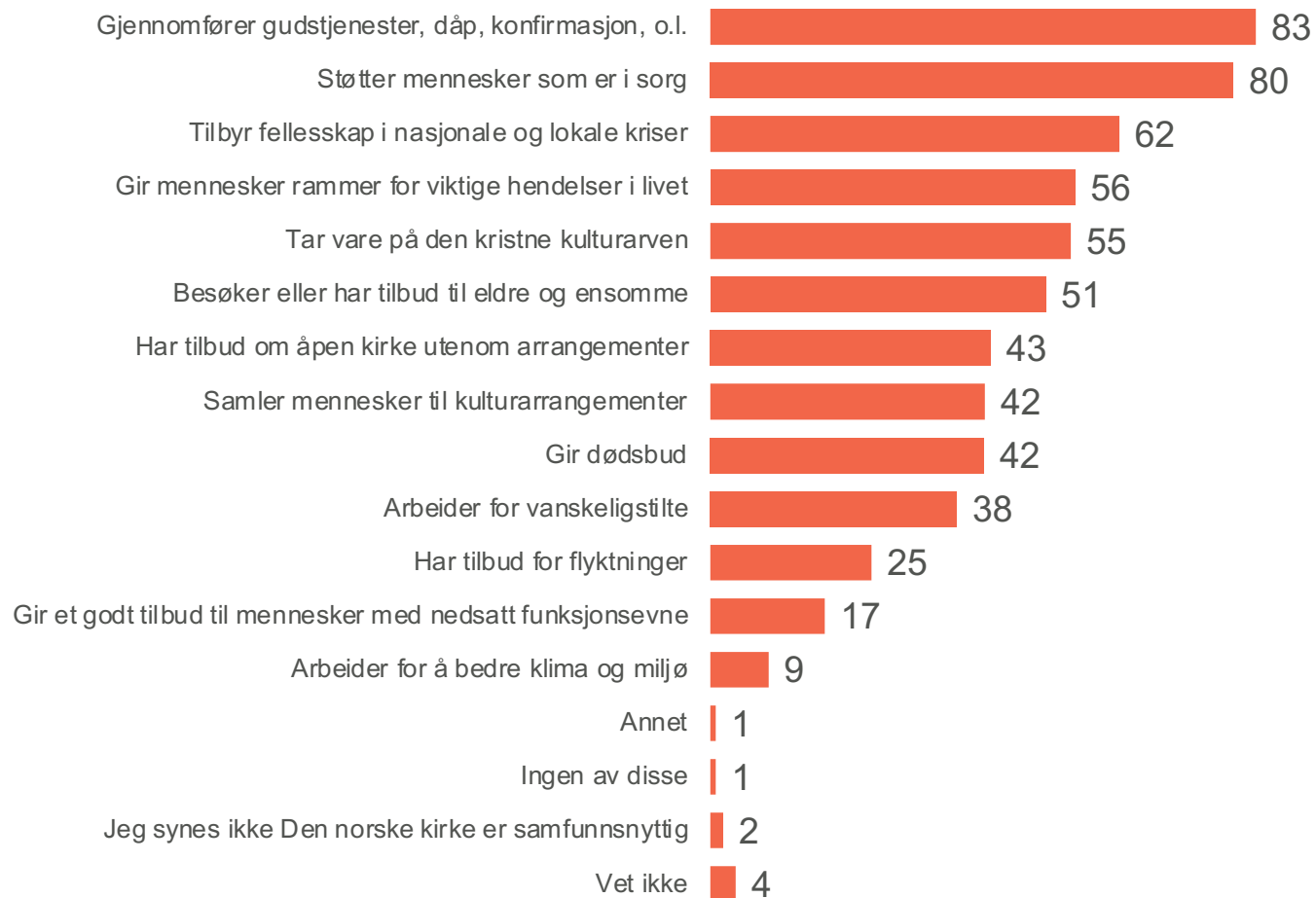
Merknad | I 2023 ble utsagnene «Den norske kirke er en viktig stemme i samfunnsdebatten», «Den norske kirke er en viktig møteplass ved kriser og ulykker» og «Den norske kirke bidrar til et samfunn preget av tillit» lagt til.

n= 3838

? Hvor enig eller uenig er du i følgende påstander?



Flest opplever Den norske kirke som samfunnsnyttig fordi den gjennomfører seremonier som gudstjeneste, dåp og konfirmasjon, og støtter mennesker i sorg



Overordnet ser vi at medlemmene mener kirken er samfunnsnyttig i en rekke situasjoner. Det er kun 2 % som oppgir at de mener kirken ikke er samfunnsnyttig.

Sammenlignet med landsgjennomsnittet, ser vi ingen tydelige forskjeller.

Det er ingen tydelig forskjeller mellom kjønn eller aldersgrupper.



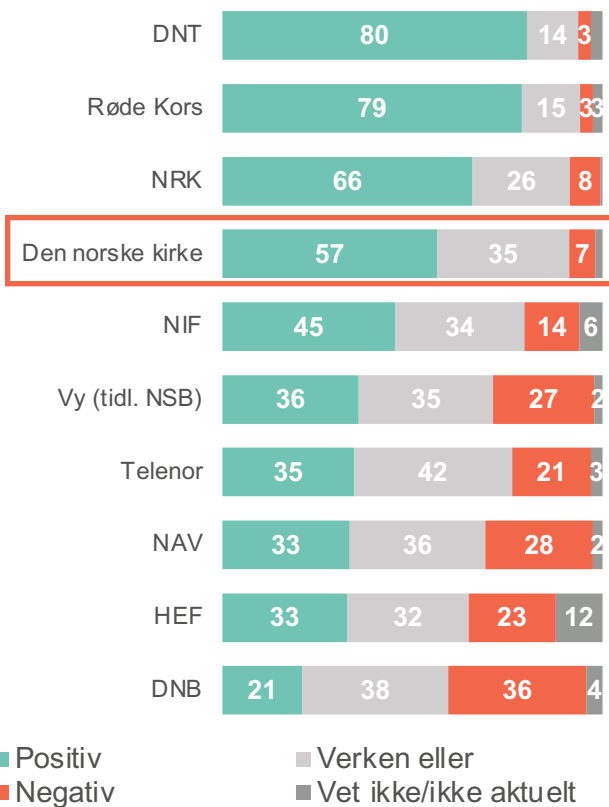
Når kirken er samfunnsnyttig per bispedømme

	Totalt	OSLO	BORG	HAMAR	TUNSBERG	AGDER	STAVANGER	BJØRGVIN	MØRE	NIDAROS	SØR-HÅLOGALAND	NORD-HÅLOGALAND
Støtter mennesker som er i sorg	81%	79%	82%	80%	81%	80%	76%	81%	82%	84%	84%	86%
Gjennomfører gudstjenester, dåp, konfirmasjon, vielser og begravelser	78%	76%	78%	83%	78%	81%	75%	76%	81%	78%	78%	81%
Tar vare på den kristne kulturarven	58%	55%	61%	55%	62%	62%	55%	57%	63%	54%	50%	65%
Gir dødsbud	44%	42%	42%	42%	44%	41%	44%	44%	48%	43%	43%	53%
Tilbyr fellesskap i nasjonale og lokale kriser	66%	69%	67%	62%	70%	67%	63%	67%	67%	66%	54%	67%
Besøker eller har tilbud til eldre og ensomme	59%	60%	59%	51%	59%	59%	64%	62%	58%	62%	58%	61%
Har tilbud om åpen kirke utenom arrangementer	45%	44%	47%	43%	47%	42%	44%	42%	44%	44%	44%	53%
Arbeider for vanskeligstilte	48%	54%	48%	38%	44%	47%	52%	48%	47%	50%	42%	49%
Samler mennesker til kulturarrangementer	42%	46%	43%	42%	42%	37%	39%	41%	46%	45%	37%	38%
Gir mennesker rammer for viktige hendelser i livet	54%	57%	52%	56%	51%	56%	53%	58%	56%	51%	52%	45%
Har tilbud for flyktninger	37%	38%	36%	25%	30%	36%	44%	43%	39%	42%	35%	36%
Gir et godt tilbud til mennesker med nedsatt funksjonsevne	24%	25%	25%	17%	19%	25%	28%	24%	26%	24%	19%	26%
Arbeider for å bedre klima og miljø	12%	15%	12%	9%	10%	10%	12%	12%	14%	12%	7%	11%
Jeg synes ikke Den norske kirke er samfunnsnyttig	2%	3%	1%	2%	3%	2%	2%	1%	1%	0%	1%	1%
Ingen av disse	1%	1%	1%	1%	1%	0%	0%	0%	1%	1%	0%	0%
Annet	1%	1%	2%	1%	1%	0%	2%	3%	1%	1%	3%	1%
Vet ikke	3%	2%	3%	4%	3%	3%	5%	2%	3%	5%	3%	3%

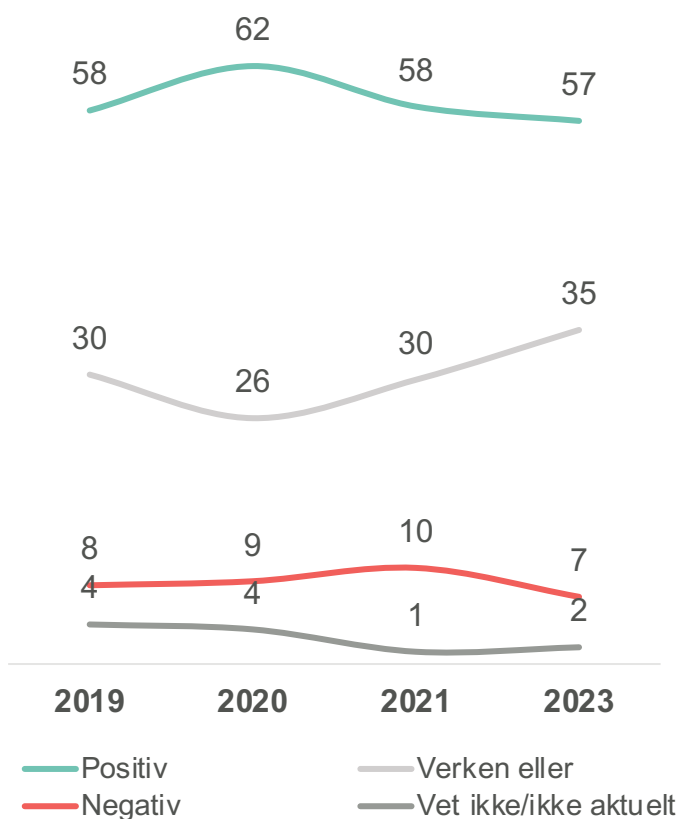


57 % av medlemmene er positive til Den norske kirke

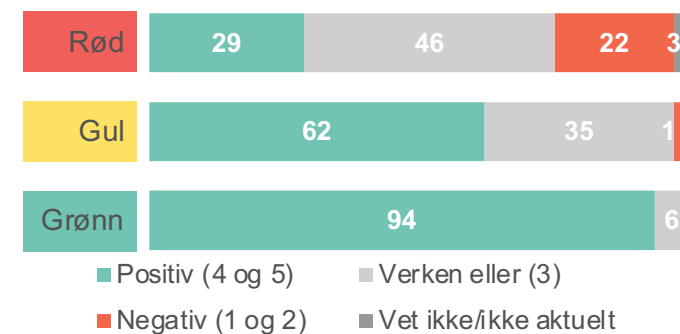
HOLDNINGER TIL ULIKE SAMFUNNSAKTØRER



HOLDNINGER TIL DEN NORSKE KIRKE 2019-2023



ANDEL PER SEGMENT



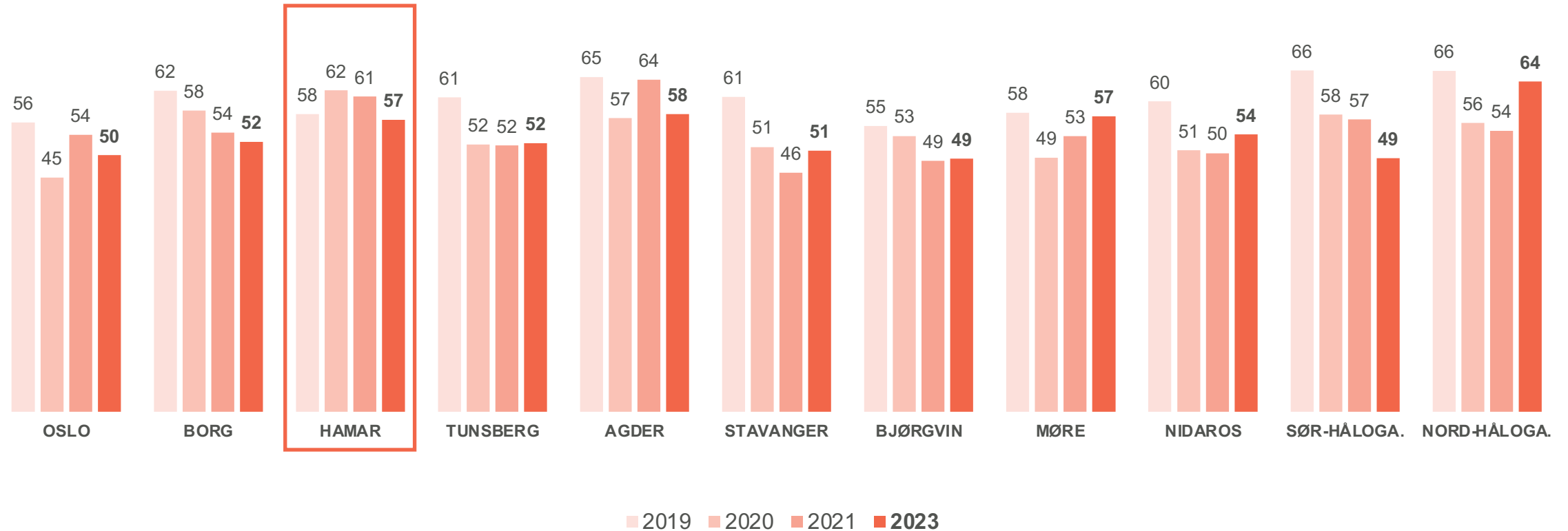
- 57 % av medlemmene er positive til Den norske kirke. 35 % er nøytrale eller vet ikke, mens 7 % er negative.
- Andelene har over tid holdt seg stabile.

n= 242

? Hvor positiv eller negativ er du til følgende bedrifter, organisasjoner og institusjoner?



Holdninger til Den norske kirke per bispedømme over tid



n= 3838

? Hvor positiv eller negativ er du til følgende bedrifter, organisasjoner og institusjoner? Andel som svarer Positiv til Den norske kirke.



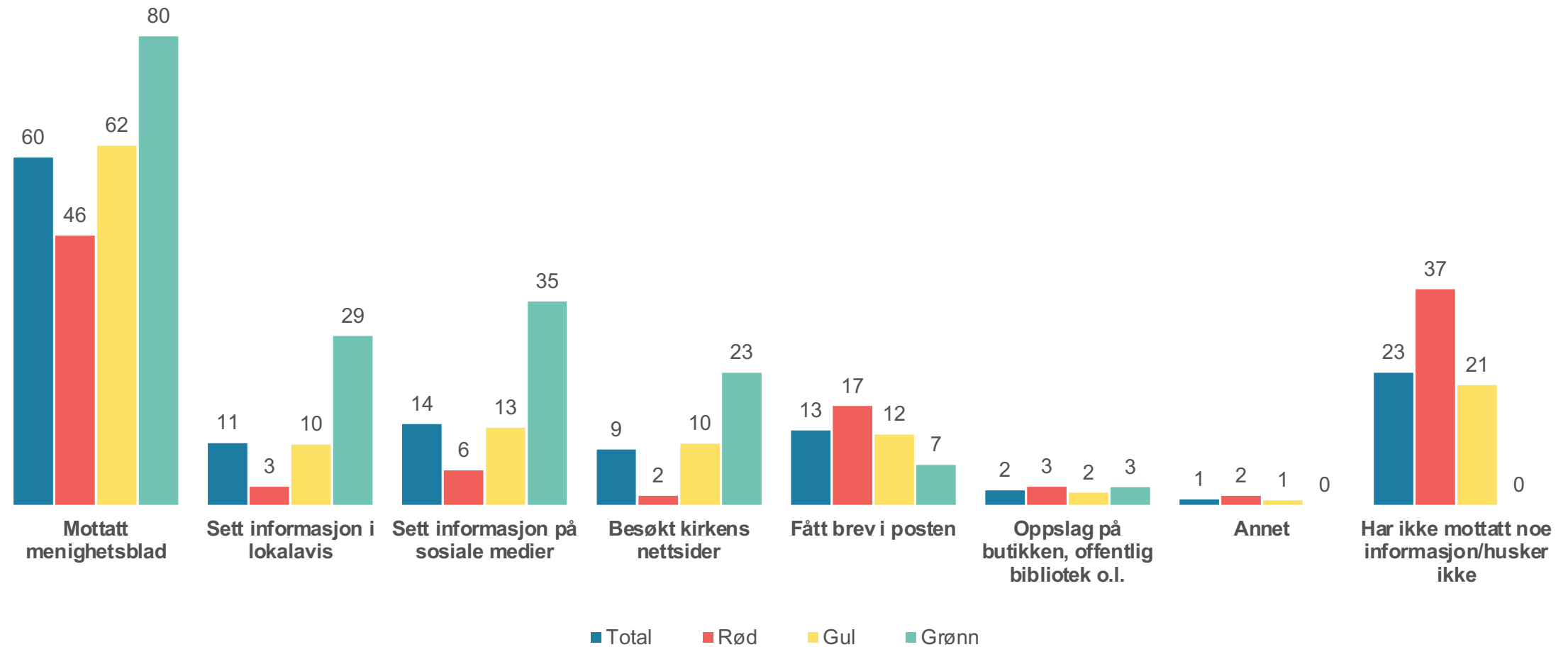
A photograph of a person wearing a light blue denim jacket over a grey t-shirt. Their hands are clasped together in their lap. The background is dark. On the right side of the image, there are several overlapping circles in shades of blue and black. The text 'KAPITTEL 4' is positioned in the lower-left area of the image.

KAPITTEL 4

Informasjon og kontakt med kirken



6 av 10 har mottatt menighetsblad i løpet av de siste 12 månedene



n= 242

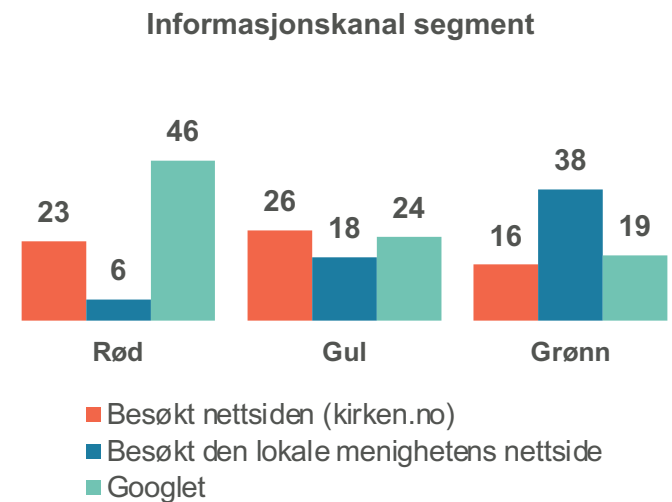
? Har du mottatt informasjon fra Den norske kirke i løpet av de siste 12 månedene? Flere svar er mulig.



Google og kirken.no foretrukne informasjonskanaler



- 3 av 4 ville benyttet internett for å oppsøke informasjon om Den norske kirke. Herunder ville 30 % googlet, 24 % besøkt kirken.no, 17 % besøkt den lokale menighetens nettside, mens 4 % ville benyttet sosiale medier.



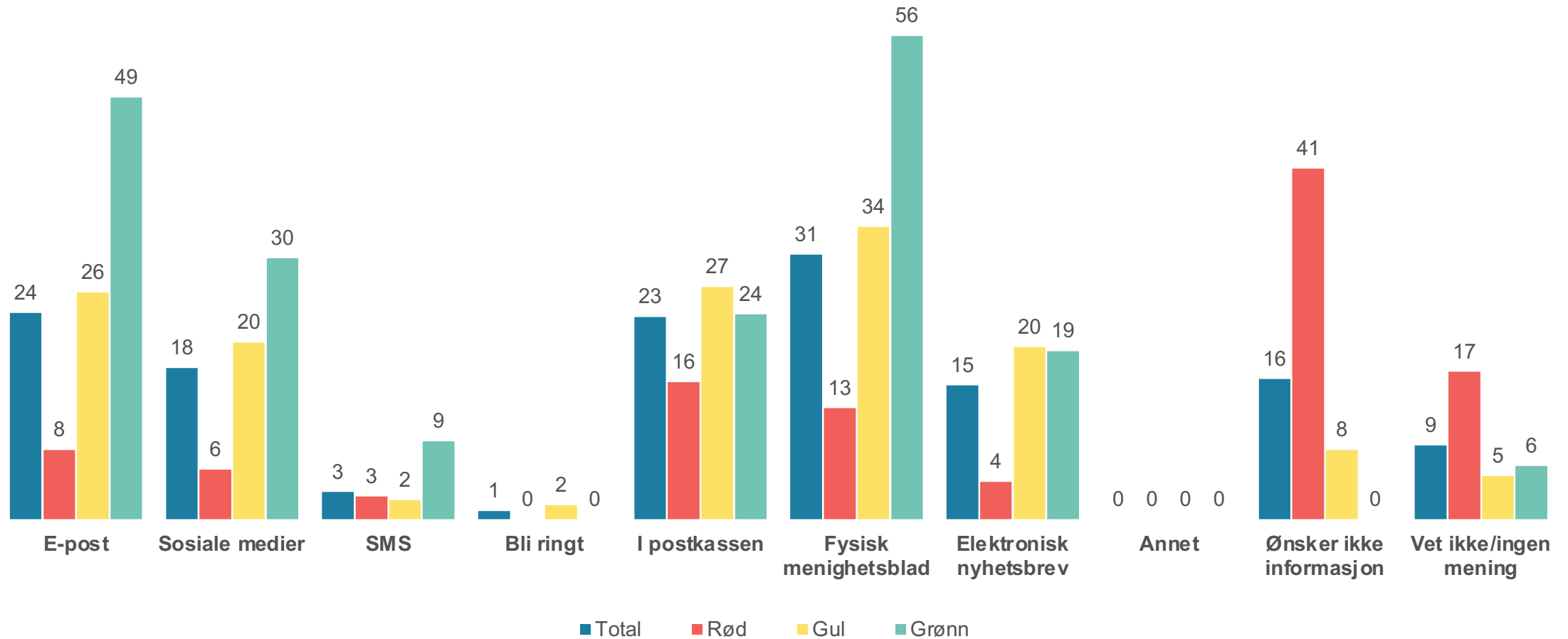
n= 242

?

Hvor ville du først forsøkt å finne informasjon om kirken dersom det var noe du lurte på?



Fysisk menighetsblad og e-post mest ønskede måter å motta informasjon fra kirken på

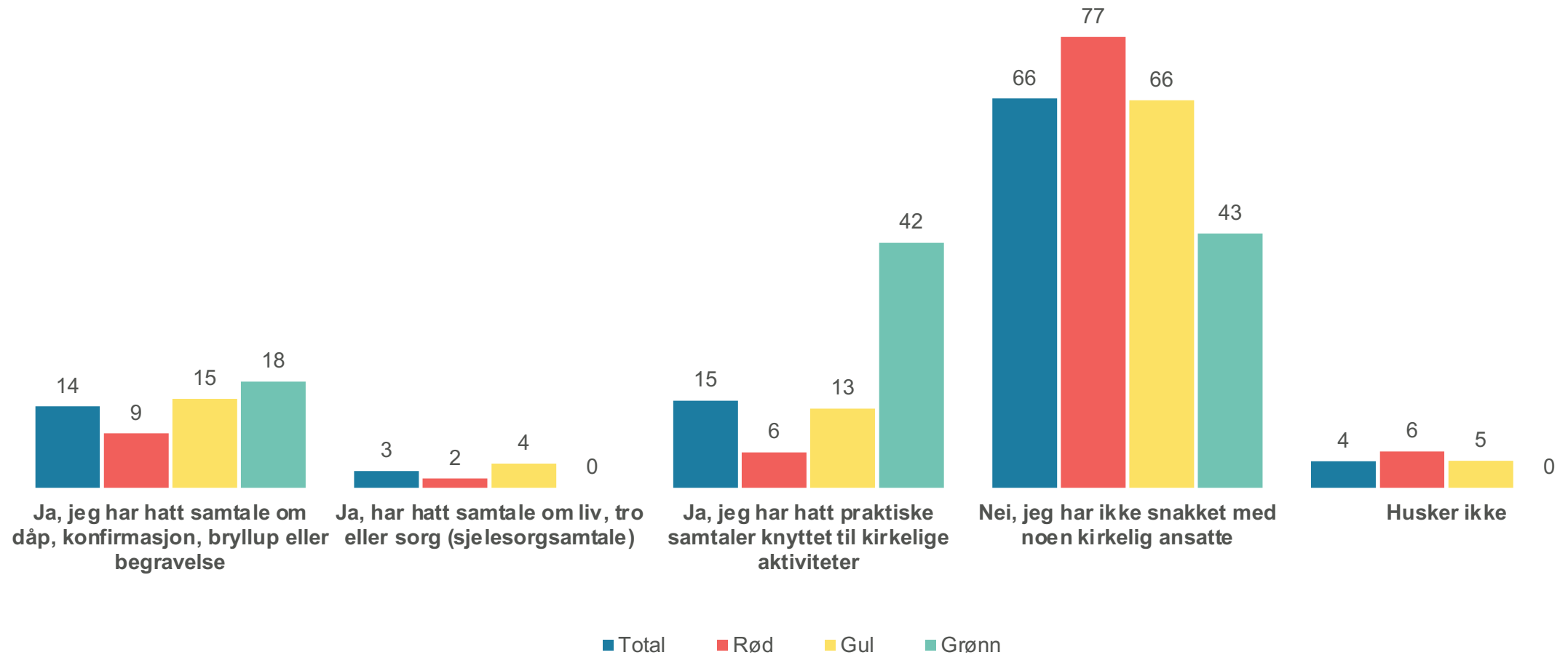


n= 242

? Hvordan ønsker du helst å motta informasjon fra Den norske kirke?



Flertallet har ikke snakket med noen kirkelig ansatte det siste året

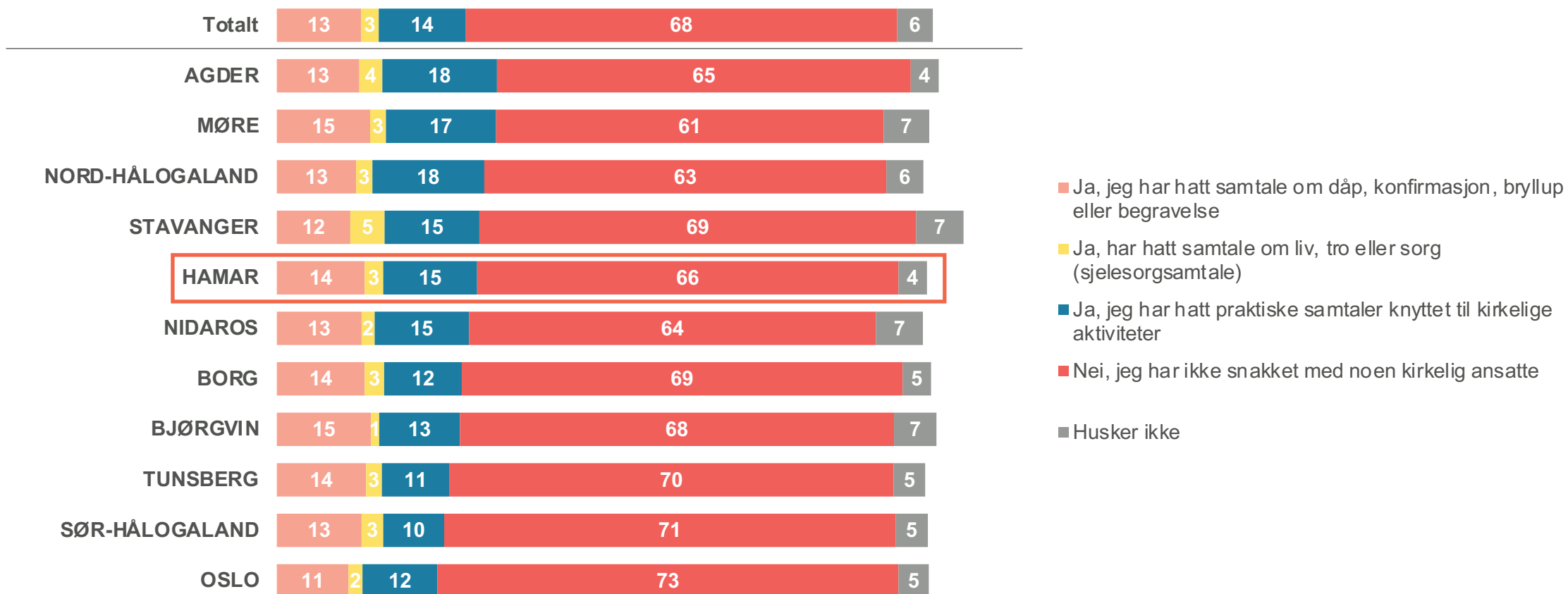


n= 242

? Har du i løpet av de siste 12 månedene snakket med kirkelig ansatte?



Andeler som har snakket med kirkelig ansatte per bispedømme

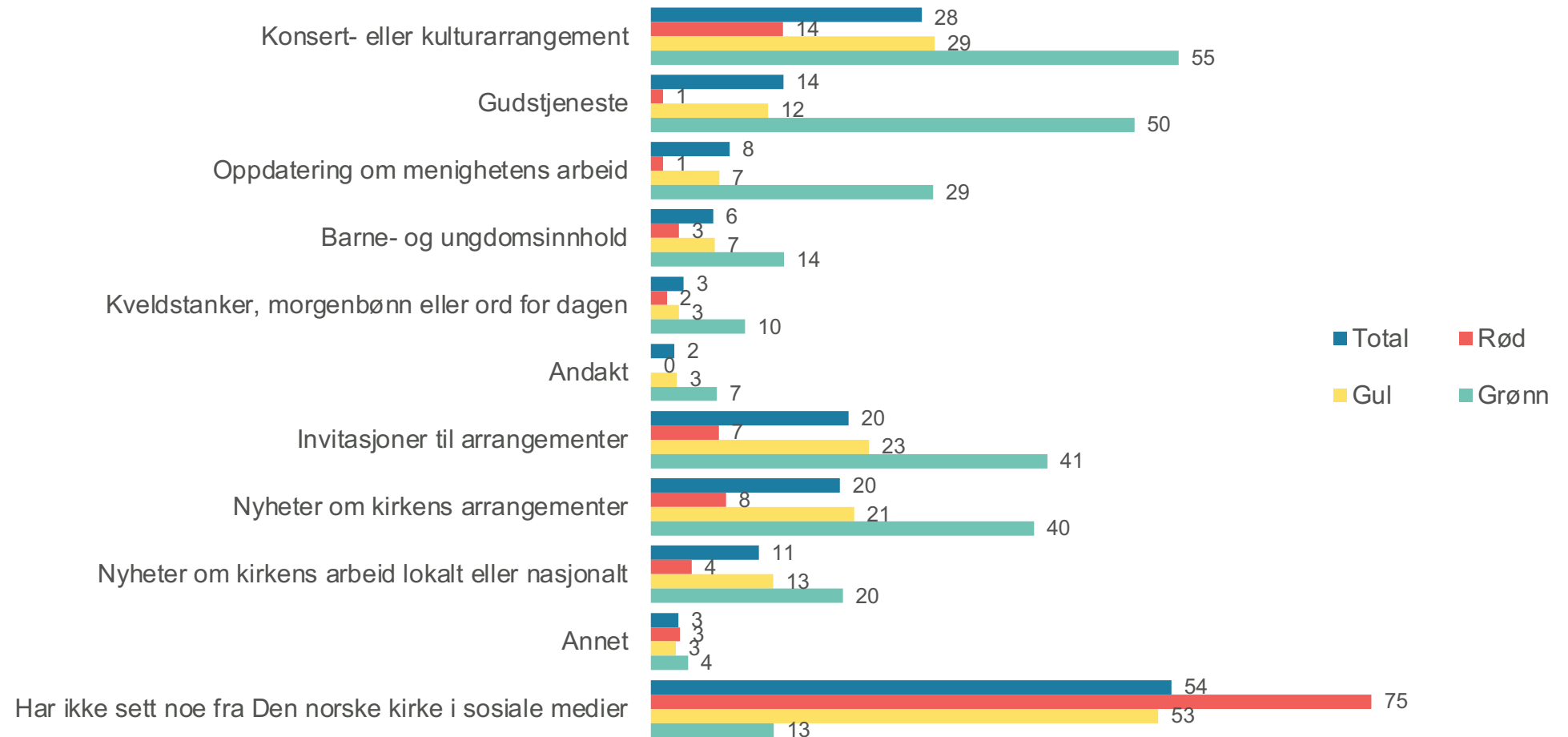


n= 3838

? Har du i løpet av de siste 12 månedene snakket med kirkelig ansatte?



Innhold fra Den norske kirke sett på sosiale medier



n= 242

? Hva slags innhold har du sett på sosiale medier fra Den norske kirke? Flere svar er mulig.

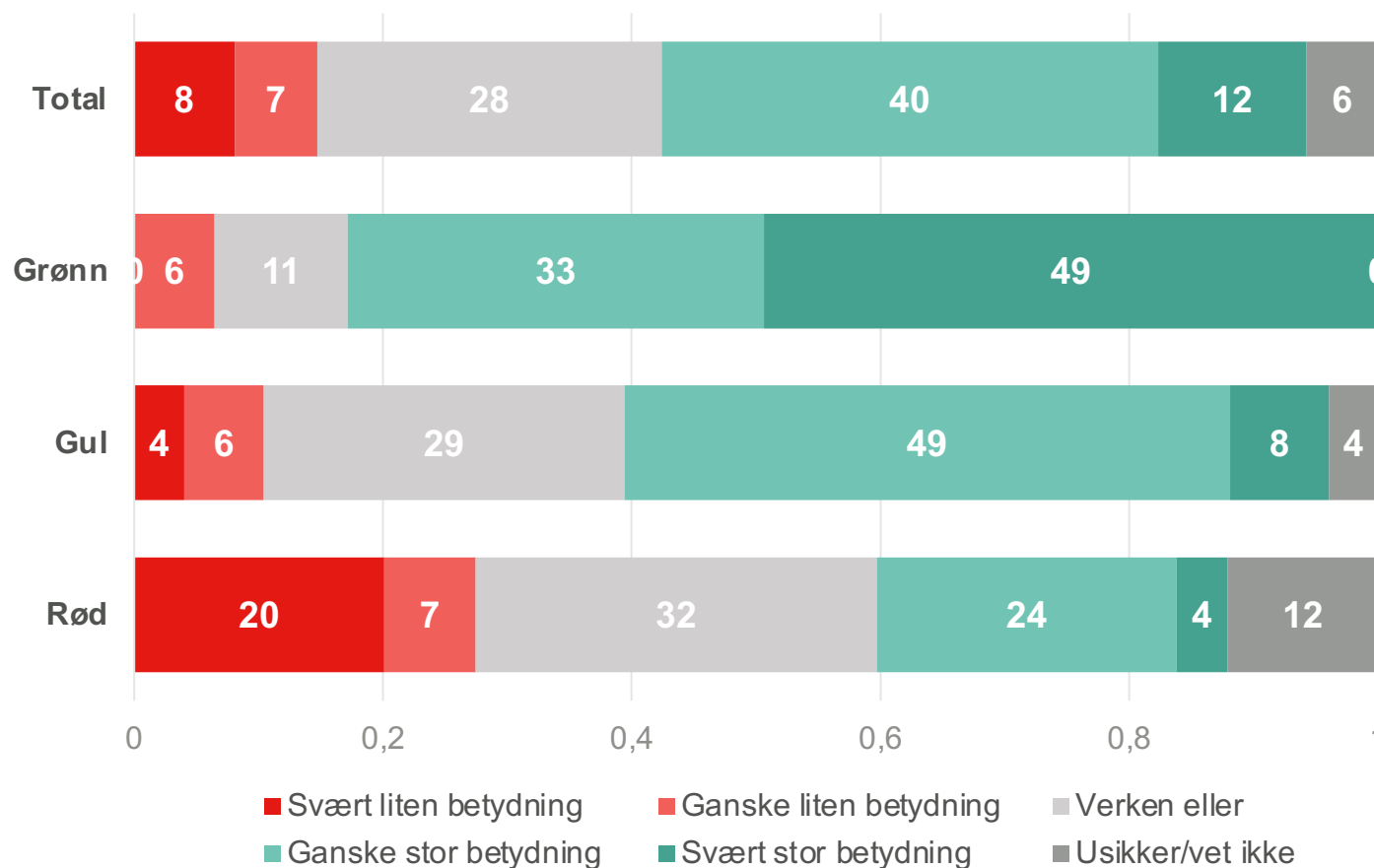




KAPITTEL 5
Kirkens betydning



Over halvparten oppgir at kirkebygget har stor betydning for dem



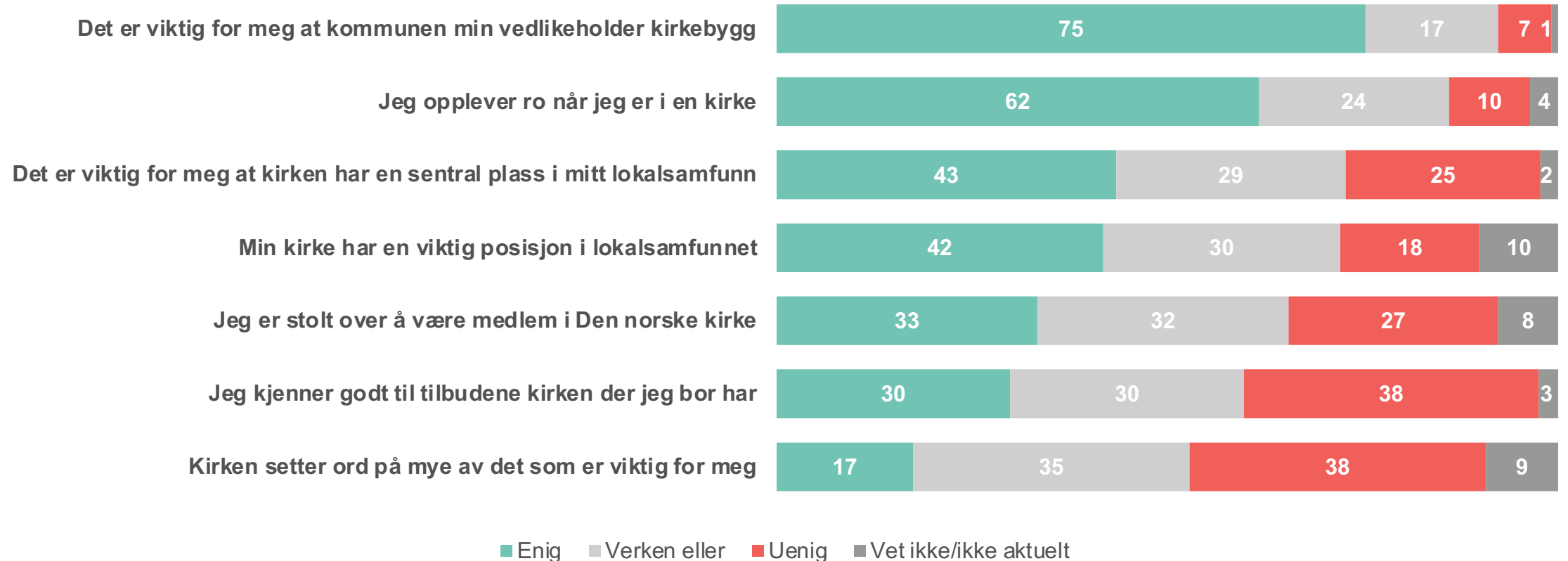
- Totalt oppgir 52 % av medlemmene at kirkebygget har stor betydning for dem. Det er 40 % som oppgir at kirkebygget har ganske stor betydning, mens 12 % oppgir at det har svært stor betydning.
- I 2021 var det 60 % som oppga at kirkebygget hadde en stor betydning for dem. Nedgangen fra i fjor til i år, er statistisk signifikant. Samtidig ser vi at andelen som oppgir at kirkebygget har liten betydning for dem, ikke har endret seg fra 2021 til i år.

n= 242

? Hvilken betydning har kirkebygget for deg?



Holdninger til kirken og menigheten



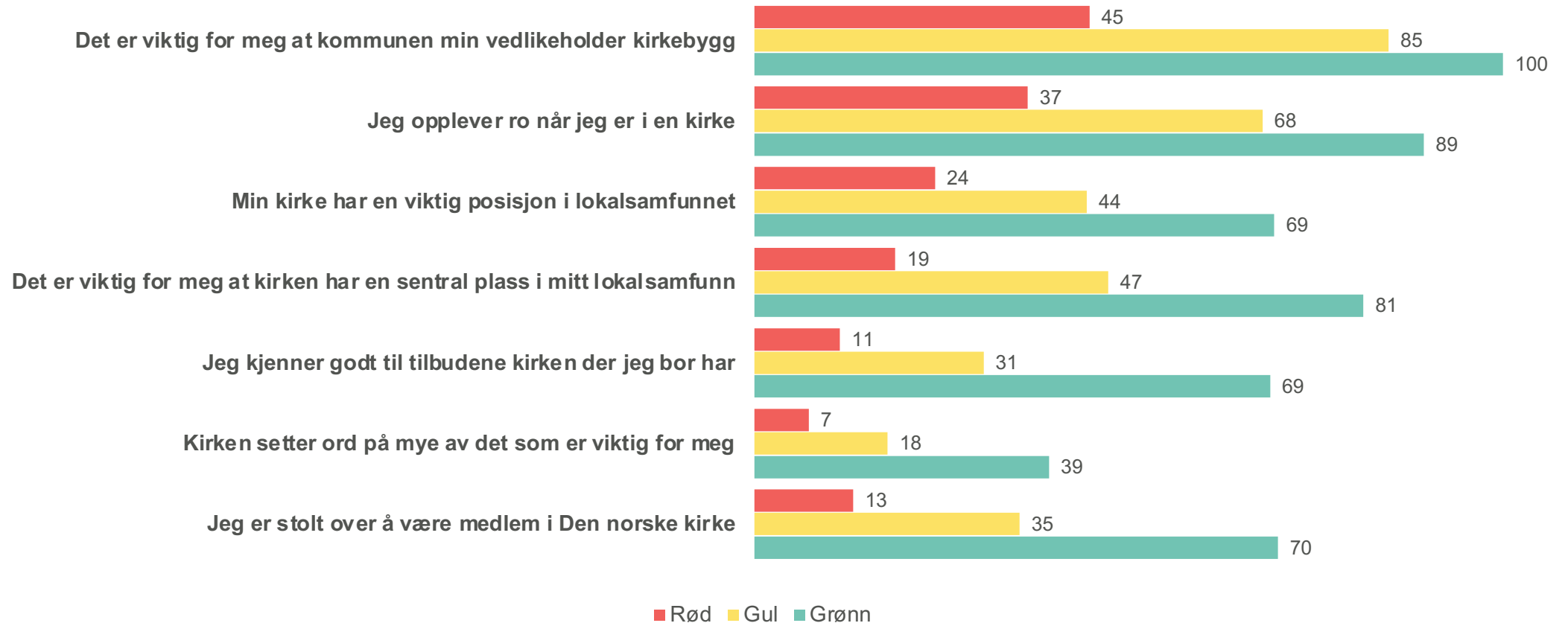
Merknad | I 2023 ble utsagnet «Jeg er stolt over å være medlem i Den norske kirke» lagt til.

n= 242

? Hvor enig eller uenig er du i følgende påstander?



Holdninger til kirken og menigheten, andel enig per segment



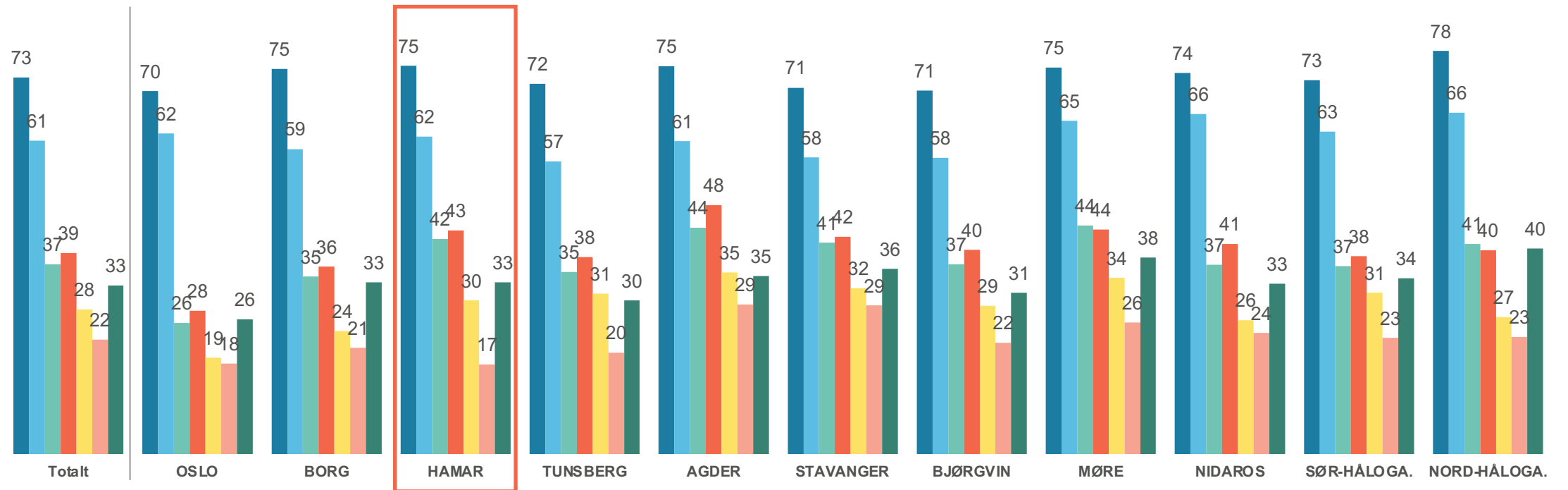
Merknad | I 2023 ble utsagnet «Jeg er stolt over å være medlem i Den norske kirke» lagt til.

n= 242

? Hvor enig eller uenig er du i følgende påstander:



Andel medlemmer som er enig per bispedømme



- Det er viktig for meg at kommunen min vedlikeholder kirkebygg
- Min kirke har en viktig posisjon i lokalsamfunnet
- Jeg kjenner godt til tilbudene kirken der jeg bor har
- Jeg er stolt over å være medlem i Den norske kirke

- Jeg opplever ro når jeg er i en kirke
- Det er viktig for meg at kirken har en sentral plass i mitt lokalsamfunn
- Kirken setter ord på mye av det som er viktig for meg

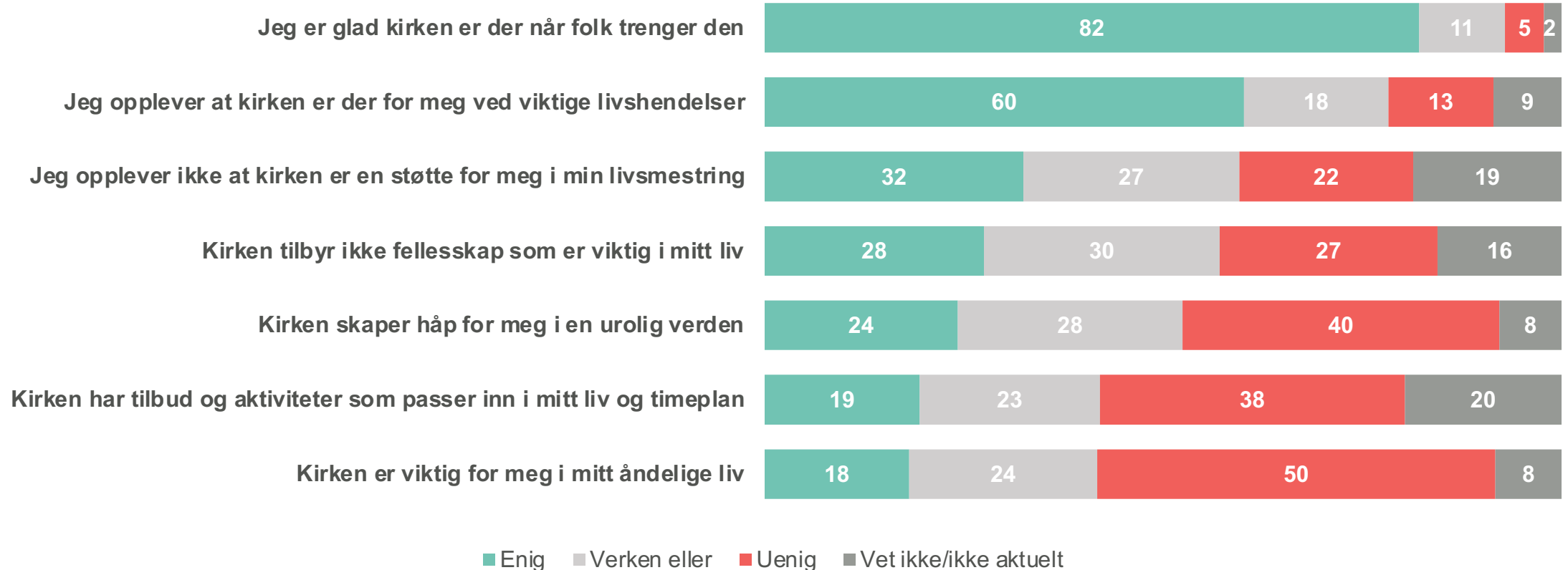
Merknad | I 2023 ble utsagnet «Jeg er stolt over å være medlem i Den norske kirke» lagt til.

n= 3838

? Hvor enig eller uenig er du i følgende påstander?



82 % glad kirken er der når folk trenger den

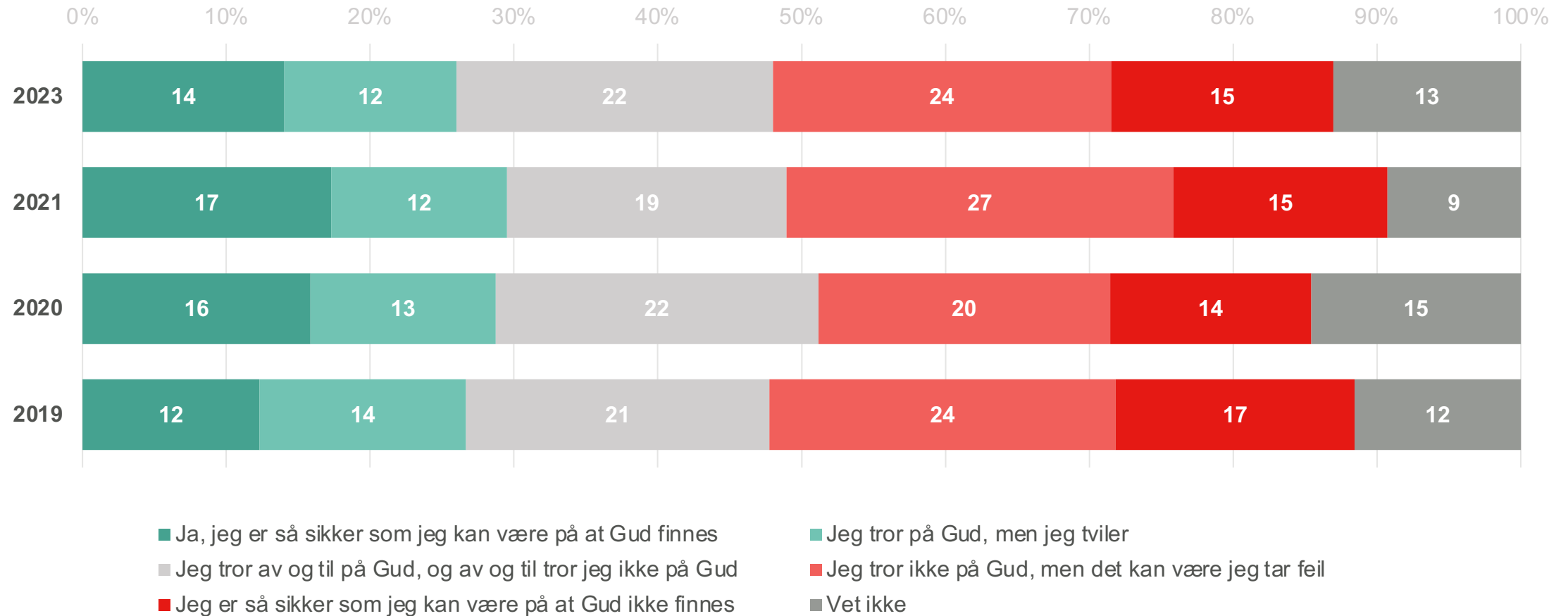




KAPITTEL 6

Personlig tro og tro i det offentlige rom

Andelen troende har vært stabil over tid

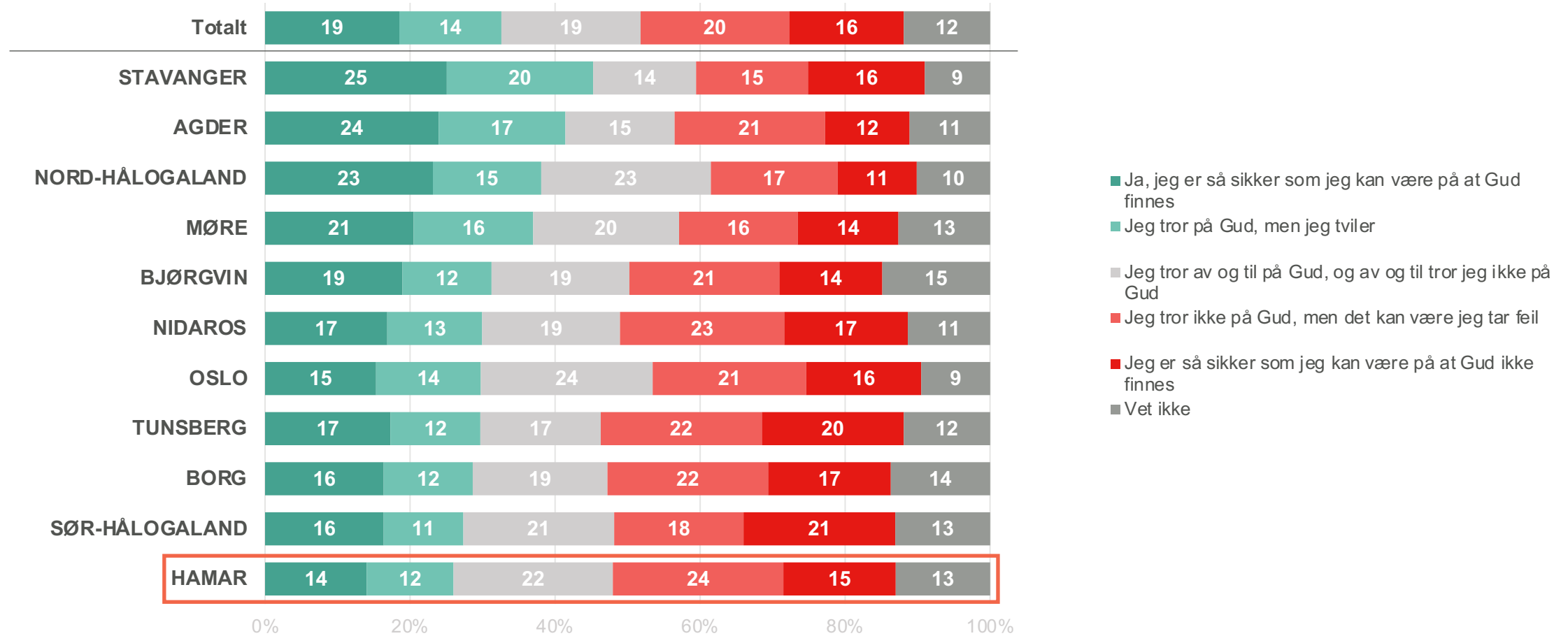


n= 242

? Tror du på Gud?



Andel troende per bispedømme



n= 3838

? Tror du på Gud?



3 av 10 tror på en kraft som kanskje kan være Gud

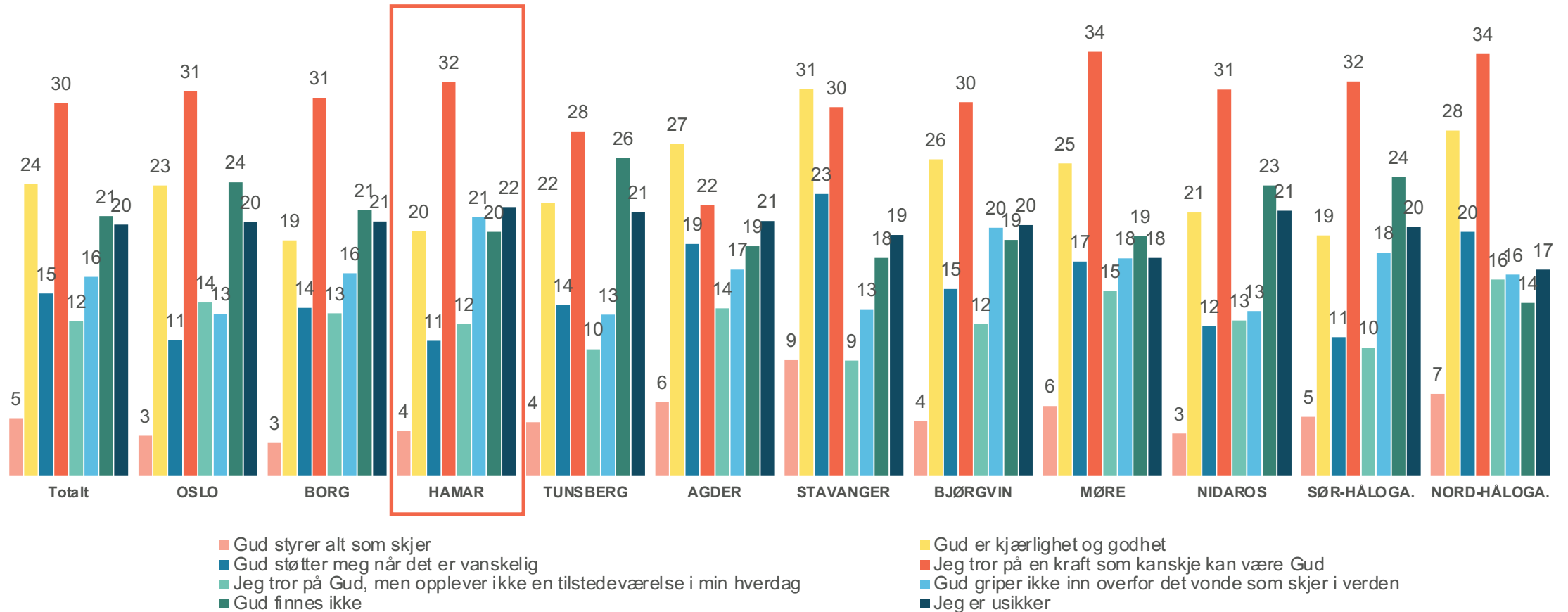


n= 242

? Hvilke av følgende påstander er du enig i? Flere svar er mulig.



Andel medlemmer som er enig per bispedømme

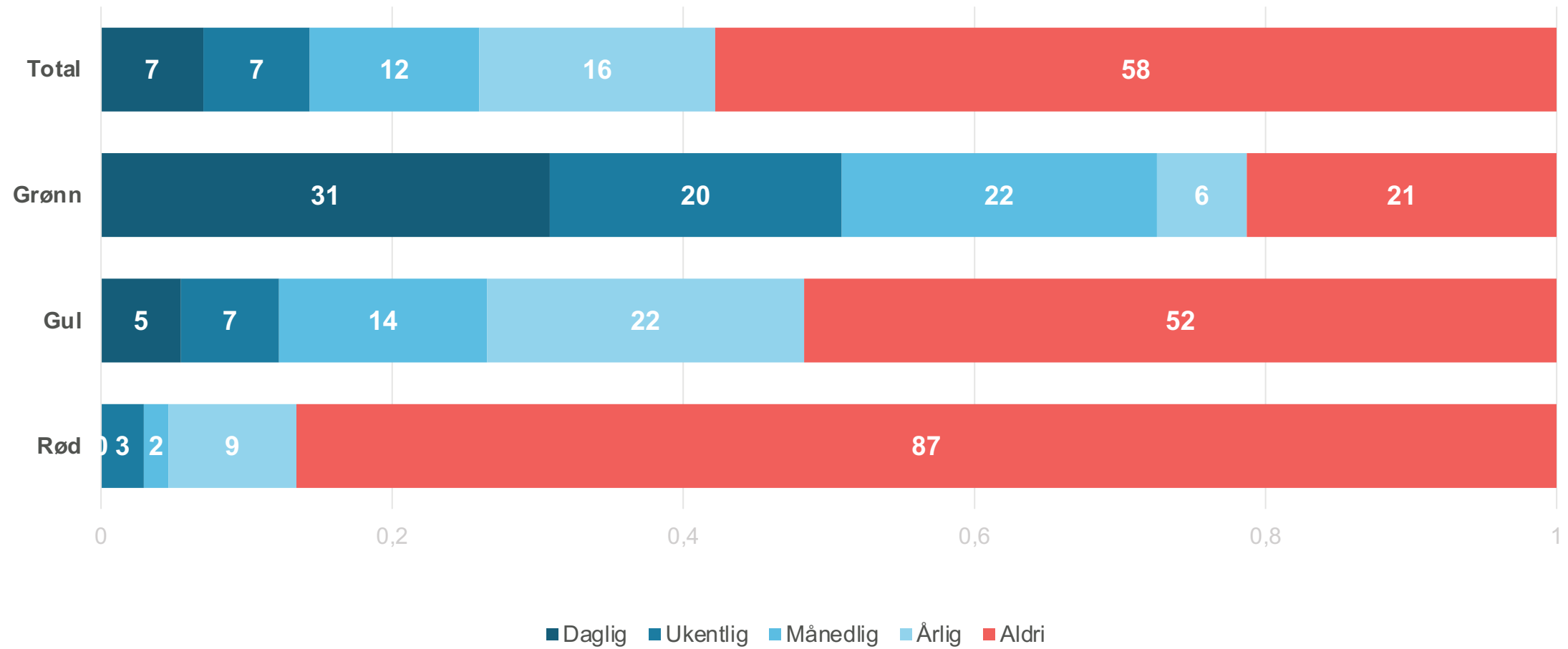


n= 3838

? Hvilke av følgende påstander er du enig i? Flere svar er mulig.



42 % av medlemmene ber til Gud

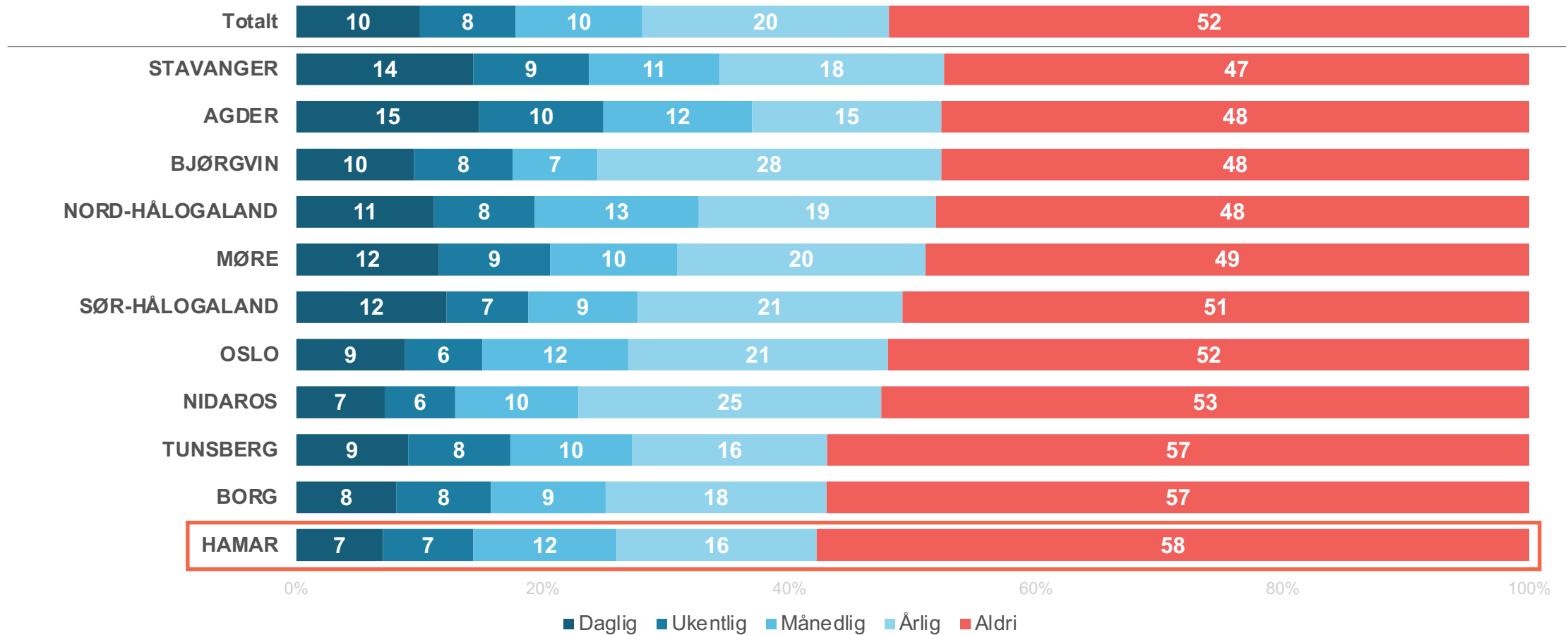


n= 242

? Ber du til Gud?



Andel medlemmer som ber per bispedømme

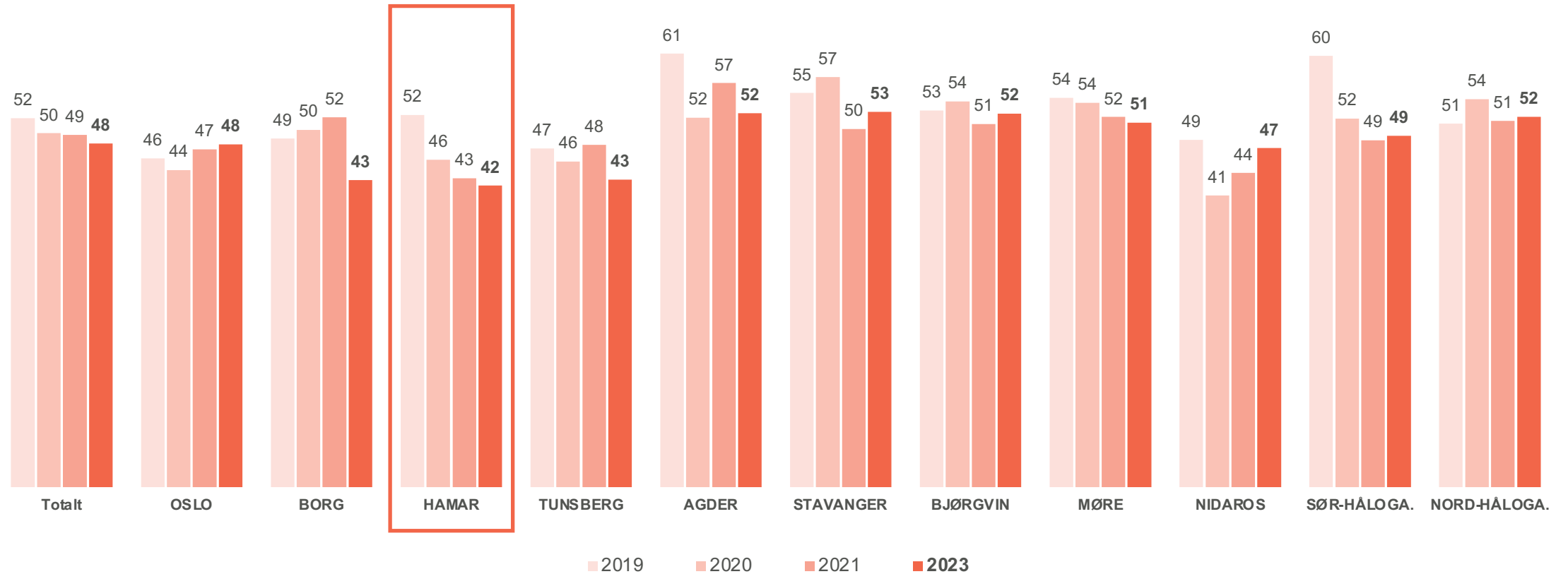


n= 3838

? Ber du til Gud?



Andel medlemmer som ber per bispedømme 2019-2023



n= 3838

? Ber du til Gud?



Tro i det offentlig rom

2023

«Det er viktig at unge lærer de kristne fortellingene»



«Jeg er skeptisk til personer som bruker mye tid på religiøse aktiviteter i kirken»



«Jeg ønsker å lære mer om kristendommen, f.eks. historiene i bibelen»

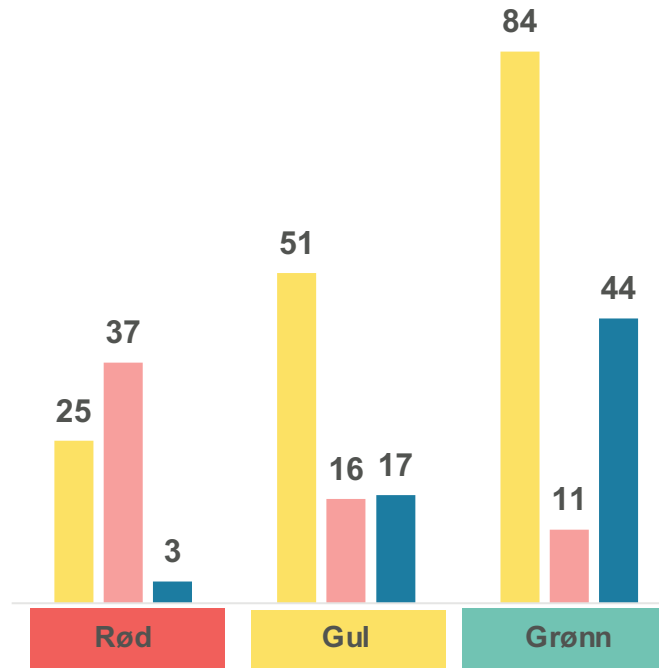


■ Enig ■ Verken eller
■ Uenig ■ Vet ikke/ikke aktuelt

n= 242

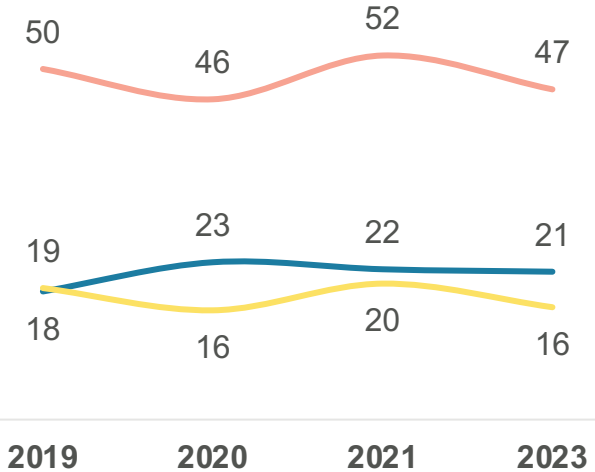
? Hvor enig eller uenig er du i følgende påstander:

ANDEL ENIGE PER SEGMENT



■ Det er viktig at unge lærer de kristne fortellingene
■ Jeg er skeptisk til personer som bruker mye tid på religiøse aktiviteter i kirken
■ Jeg ønsker å lære mer om kristendommen, f.eks. historiene i bibelen

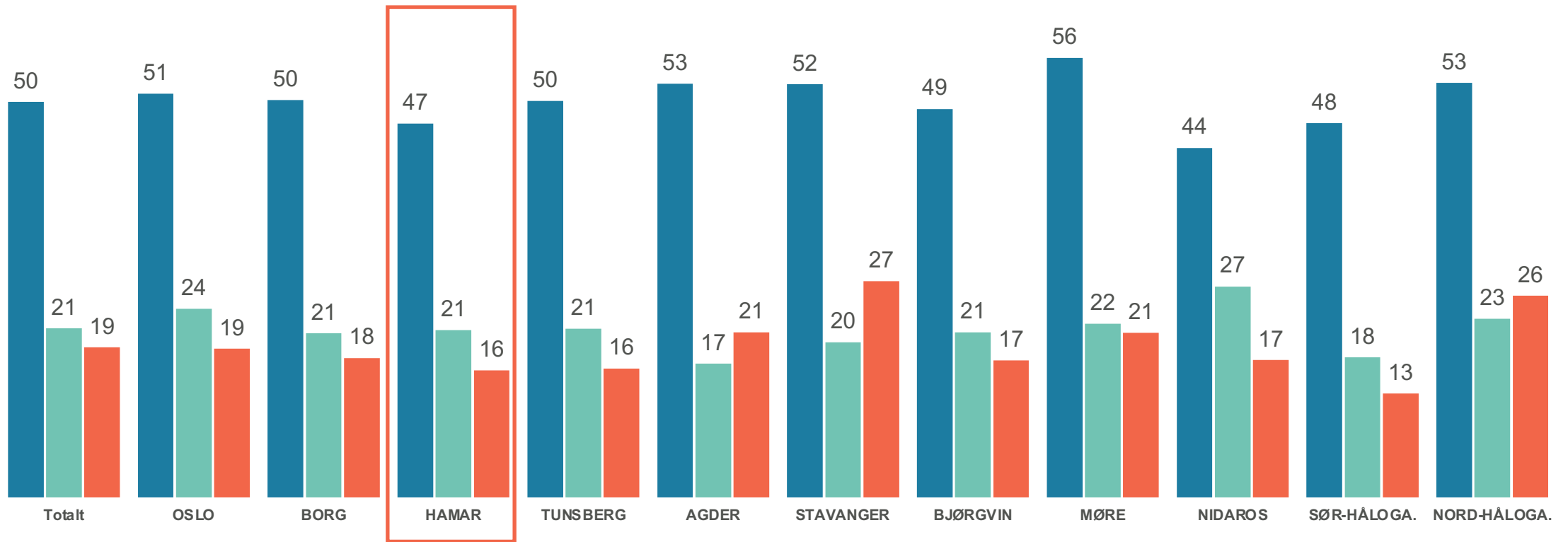
ANDEL ENIGE BLANT MEDLEMMENE 2019-2023



— Det er viktig at unge lærer de kristne fortellingene
— Jeg er skeptisk til personer som bruker mye tid på religiøse aktiviteter i kirken
— Jeg ønsker å lære mer om kristendommen, f.eks. historiene i bibelen



Andel som er enig per bispedømme



- Det er viktig at unge lærer de kristne fortellingene
- Jeg er skeptisk til personer som bruker mye tid på religiøse aktiviteter i kirken
- Jeg ønsker å lære mer om kristendommen, f.eks. historiene i bibelen

n= 3838

? Hvor enig eller uenig er du i følgende påstander?



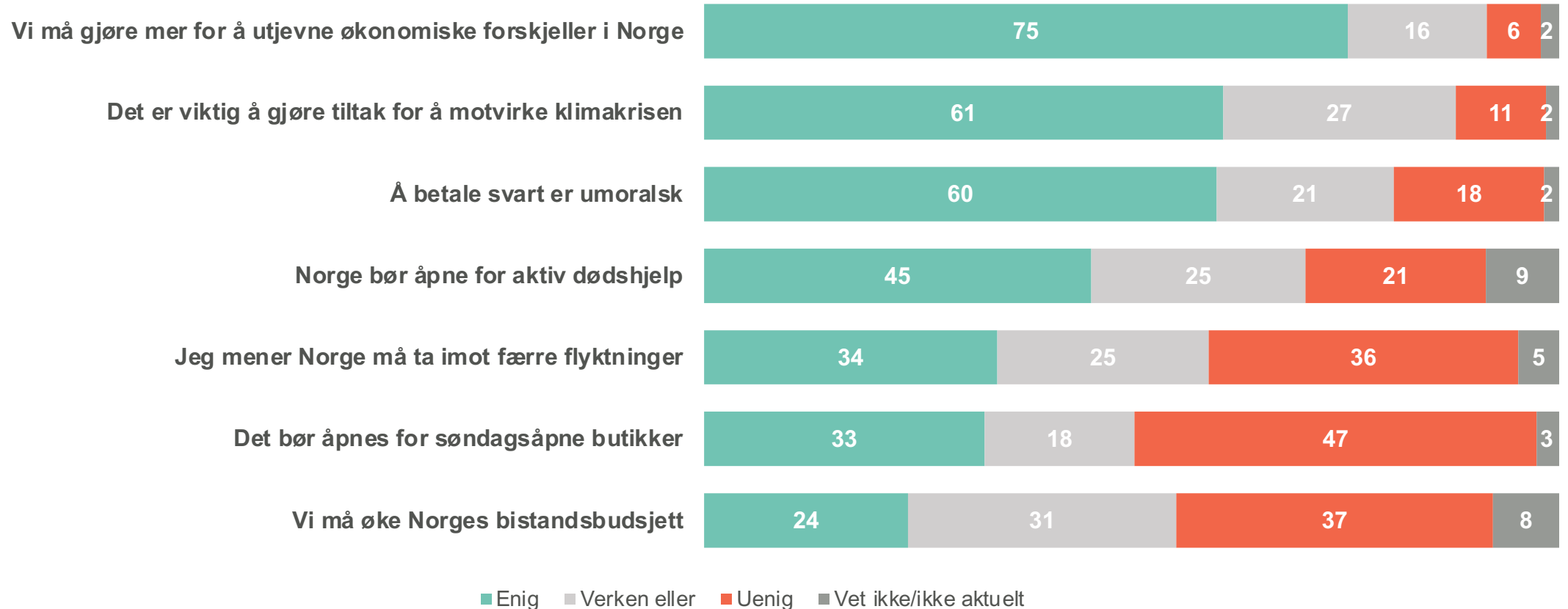


KAPITTEL 7

Verdisyn og samfunnsspørsmål



Størst enighet om at fattigdom og klimakrise er viktige saker



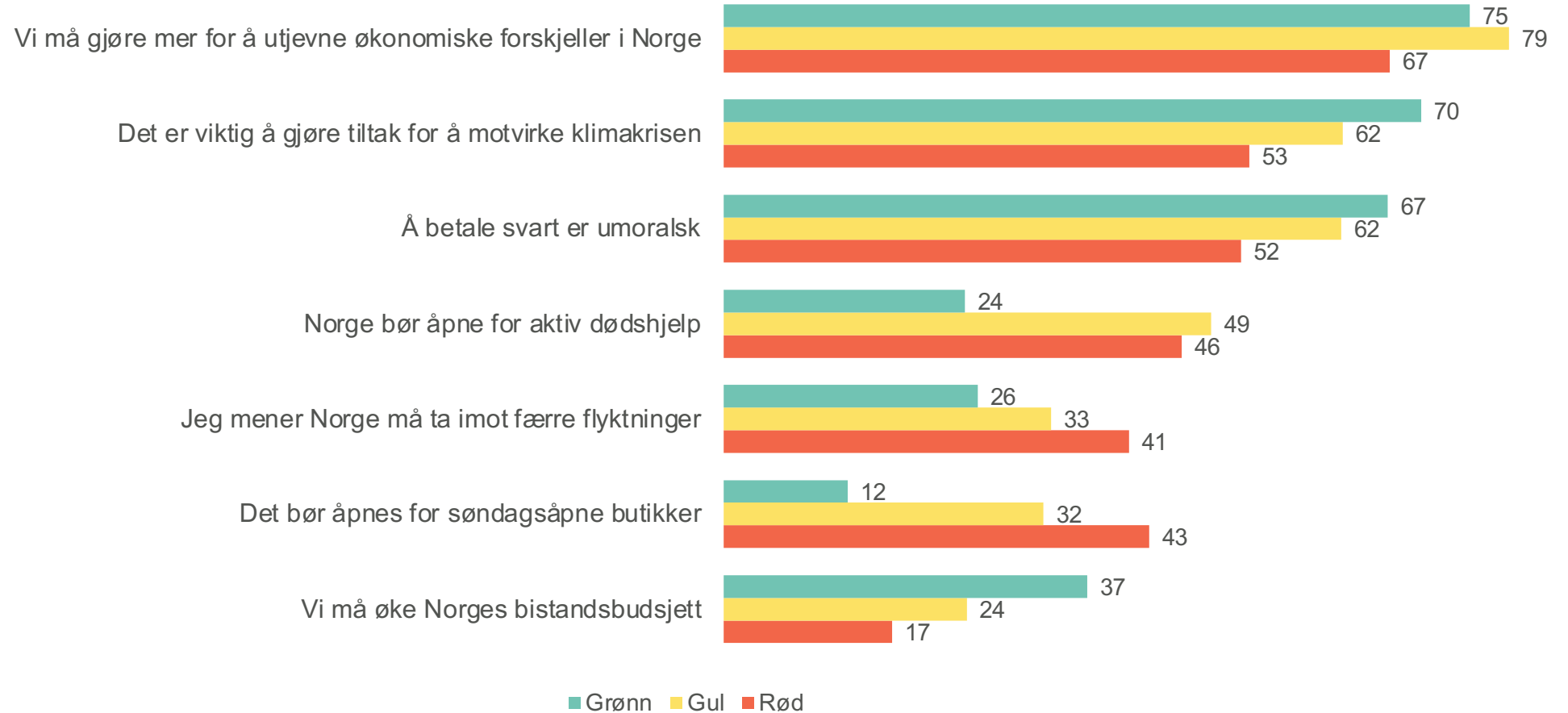
n= 242

? Hvor enig eller uenig er du i følgende påstander?



VERDISYN

Andel som er enig per segment



n= 242

? Hvor enig eller uenig er du i følgende påstander?

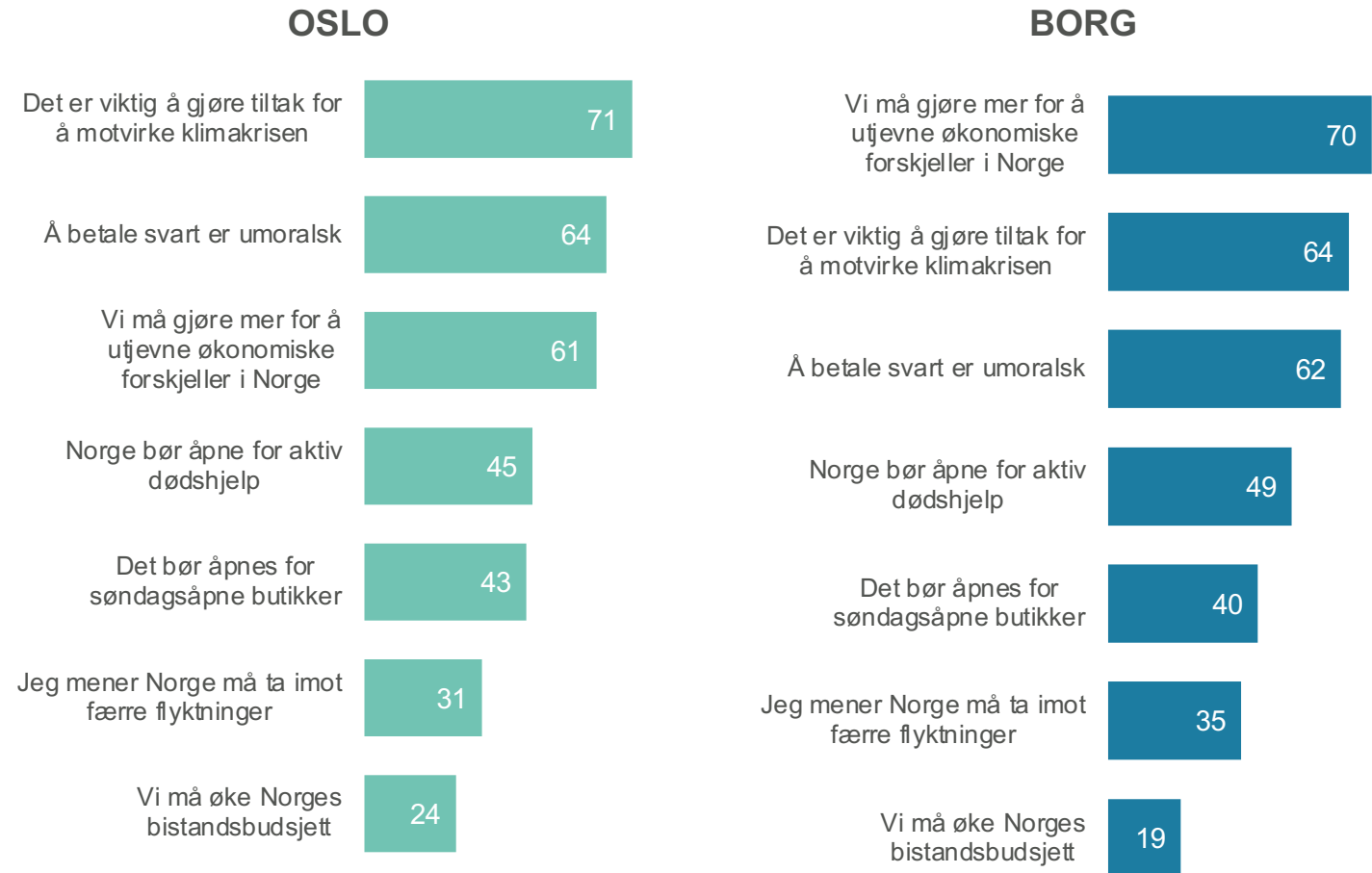


VERDISYN

Andel som er enig per bispedømme

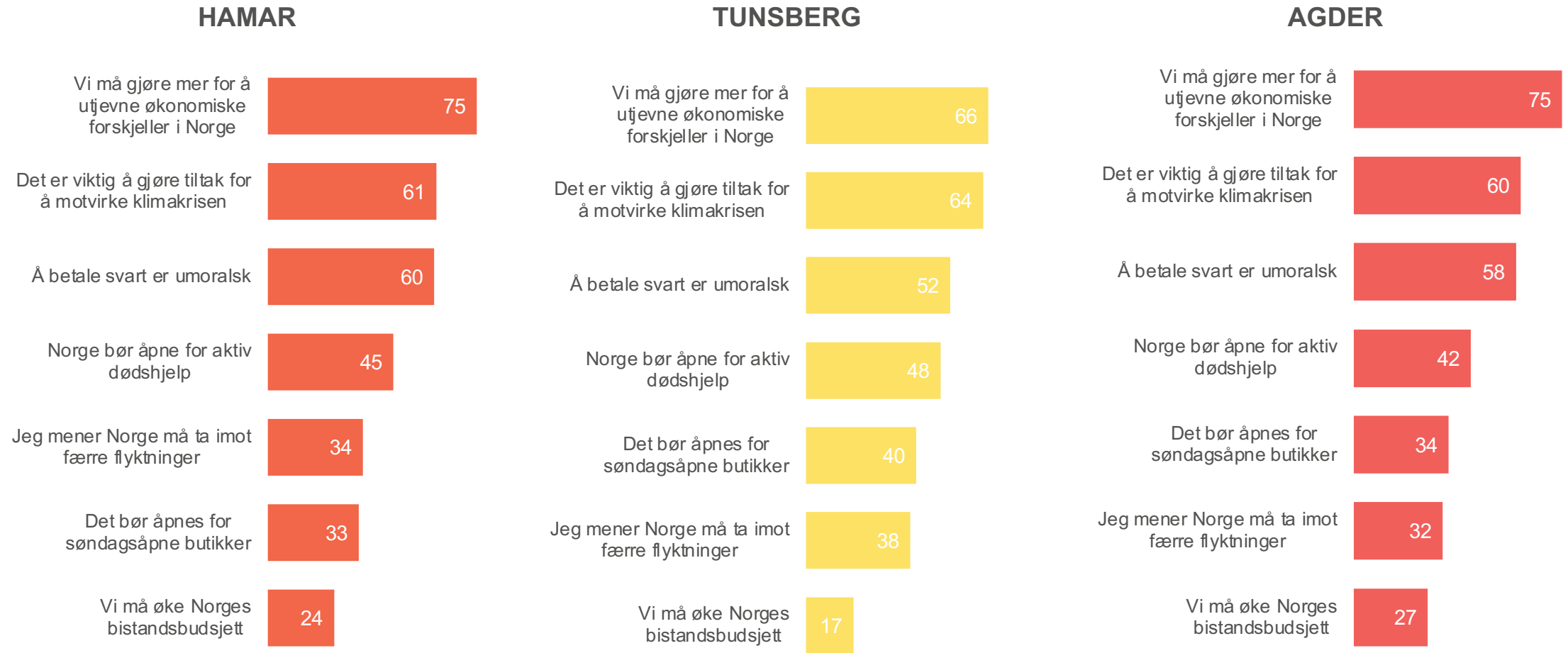
Ser vi på tvers av bispedømmene ser vi flere likhetstrekk, og noen forskjeller. Blant annet er det utsagnet flest er enig i «vi må gjøre mer for å utjevne økonomiske forskjeller» utsagnet flest er enig i blant alle bispedømmene med unntak av Oslo og Bjørgvin. I Oslo og Bjørgvin er det utsagnet knyttet til klimakrisen det er størst enighet om.

Videre ser vi at blant samtlige bispedømmer, er det minst enighet i utsagnet om bistandsbudsjettet.



VERDISYN

Andel som er enig per bispedømme



n= 3838

? Hvor enig eller uenig er du i følgende påstander?



VERDISYN

Andel som er enig per bispedømme

STAVANGER



BJØRGVIN



MØRE



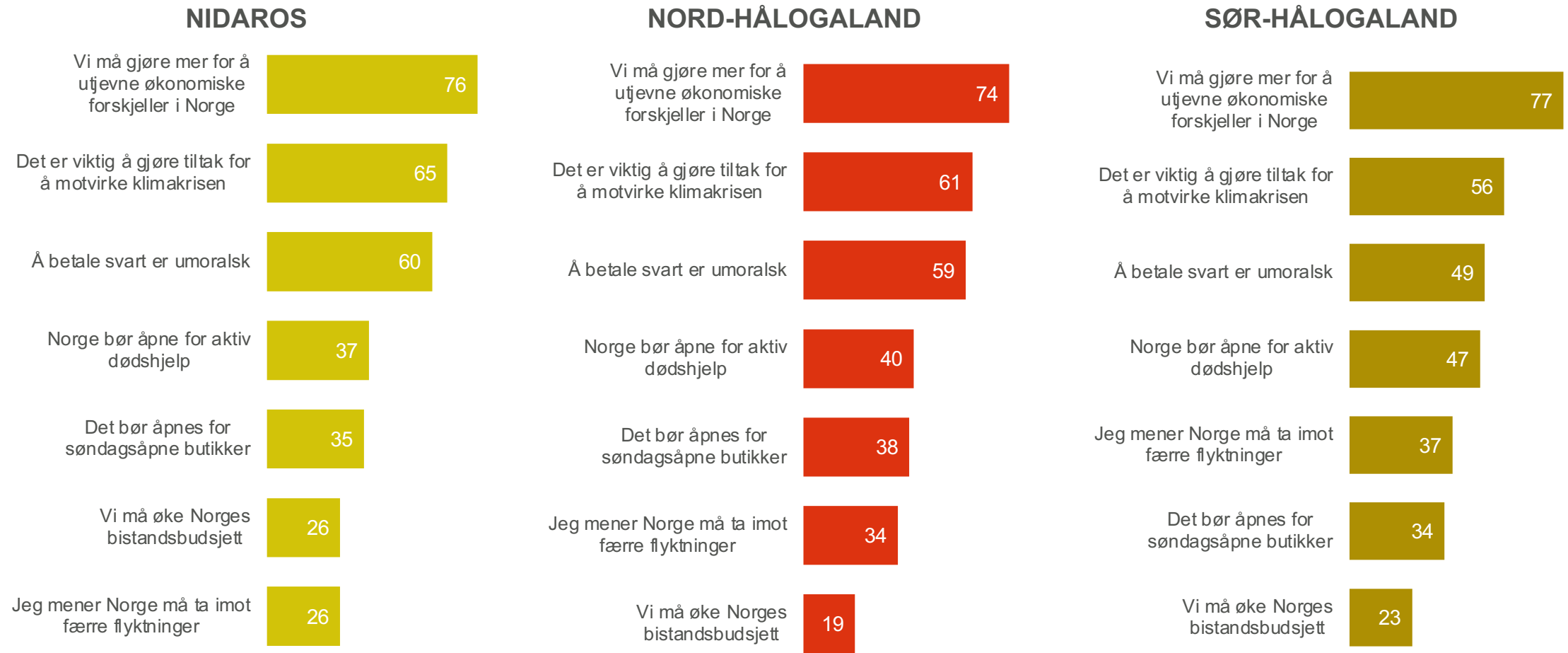
n= 3838

? Hvor enig eller uenig er du i følgende påstander?



VERDISYN

Andel som er enig per bispedømme



n= 3838

?

Hvor enig eller uenig er du i følgende påstander?

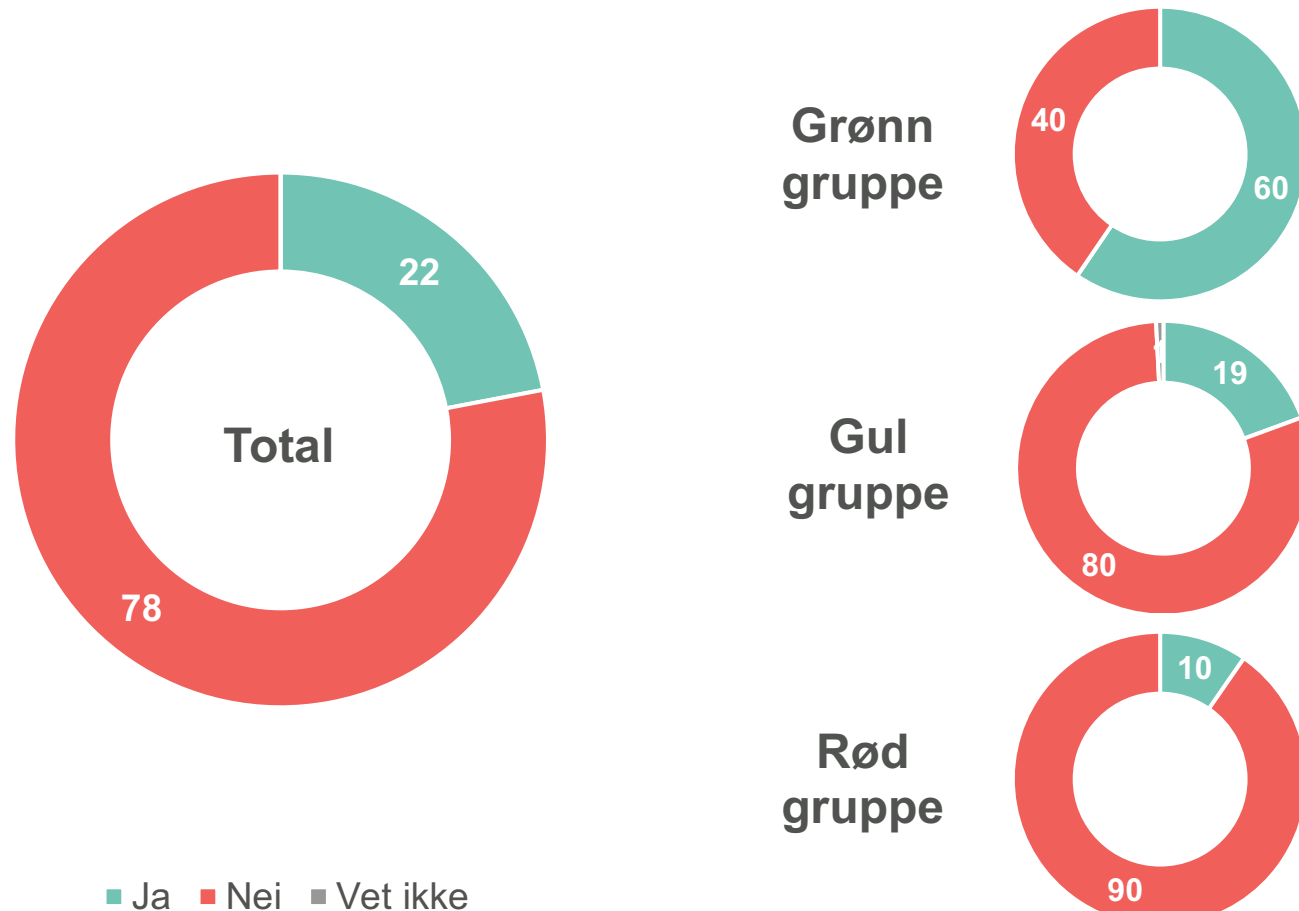


A photograph of a church interior. In the foreground, a large flag with a red and white geometric pattern is draped over a table. In the background, a group of people, including a woman in a white jacket and a man in a blue jacket, are seated at a wooden table. To the left, there is a tall, narrow stained glass window with colorful patterns. The room has dark wood paneling and large, arched windows. The floor is made of dark wood. The overall atmosphere is quiet and solemn.

KAPITTEL 8 Kirkevalget



22 % av medlemmene oppgir at de stemte ved kirkevalget



I utvalget er det 22 % blant medlemmene i Hamar bispedømme som oppgir at de stemte ved årets kirkevalg.

Det er tydelige forskjeller på tvers av segmentene, hvorav 60 % av medlemmene i grønn gruppe oppgir at de stemte. Vi ser at 10 % blant medlemmene i rød gruppe, oppgir å ha stemt ved årets kirkevalg.

Signifikant flere kvinner enn menn oppgir å ha stemt ved kirkevalget, med hhv. 29 % mot 14 %.

Merknad

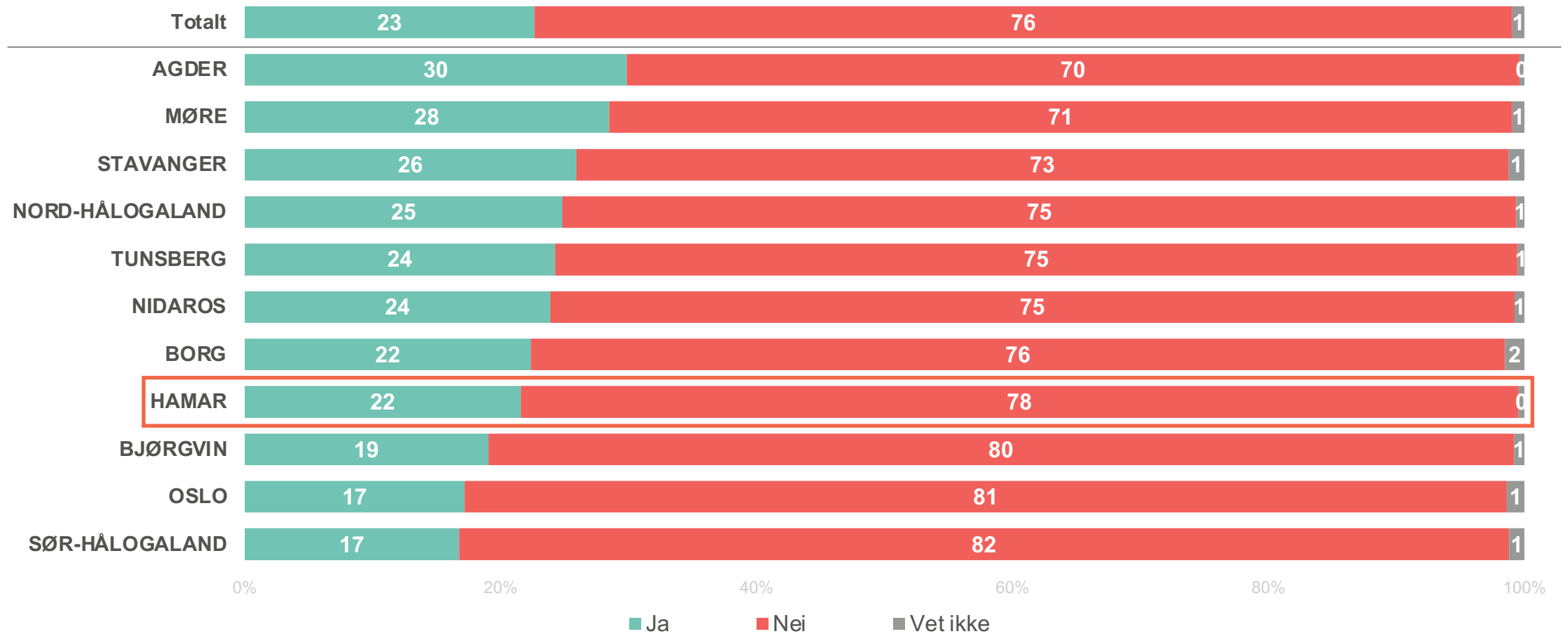
Resultater for undergrupper må tolkes med forsiktighet på bakgrunn av små basestørrelser.

n= 242

? Det var nylig kirkevalg. Stemte du ved årets kirkevalg?



Andel medlemmer som stemte ved kirkevalget per bispedømme

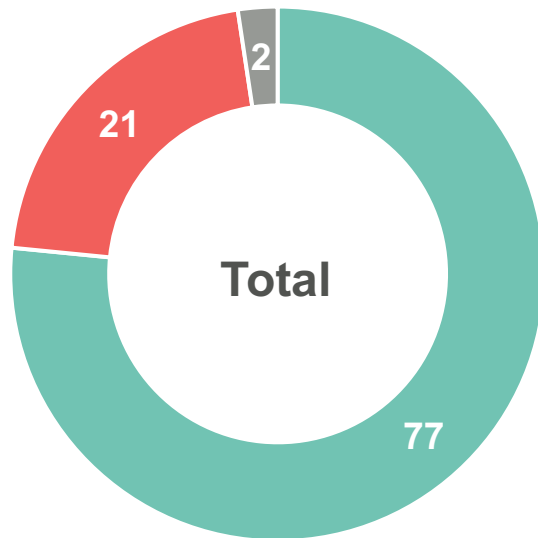


n= 3838

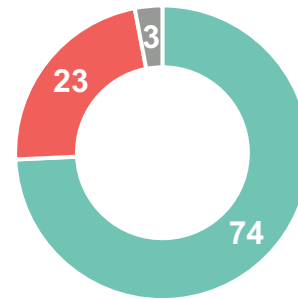
? Det var nylig kirkevalg. Stemte du ved årets kirkevalg?



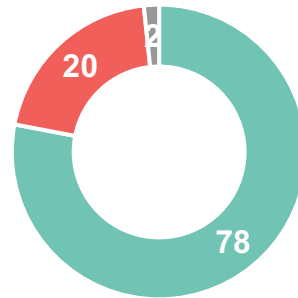
Blant de som ikke stemte ved årets kirkevalg, var de fleste klar over at det var kirkevalg



Gul gruppe



Rød gruppe



■ Ja ■ Nei ■ Husker ikke

De som svarte at de ikke stemte ved årets kirkevalg, fikk et oppfølgingsspørsmål om de visste at det var kirkevalg. Her ser vi at mer enn 3 av 4 av medlemmene i Hamar som ikke stemte, var klar over at det var kirkevalg. Hovedbildet tilsier at de fleste var klar over at kirkevalget fant sted i år.

Det er ingen signifikante forskjeller mellom kjønn.

Merknad

Resultater for undergrupper må tolkes med forsiktighet på bakgrunn av små basestørrelser. Av samme grunn vises ikke resultater for grønn gruppe.

n= 187

? Visste du at det var kirkevalg?



Blant de som aktivt valgte å ikke stemme, oppgir 38 % at de ønsker å overlate valget til de som er mer aktive i kirken



De som oppga å ikke ha stemt ved årets kirkevalg, men at de visste at det var kirkevalg, fikk også et oppfølgingsspørsmål om *hvorfor* de ikke stemte. Blant de, var det 38 % som oppga at de ville overlate valget til de som er mer aktive i kirken. Dette er det hyppigst svarte alternativet. 21 % oppga at de ikke er interessert i kirken eller kirkevalget, mens 18 % oppga at de ikke visste nok om kandidatene.

Det er ingen signifikante forskjeller mellom kjønn.

På bakgrunn av for små basestørrelser, kommenteres ikke nedbrytninger på aldersgrupper.

Merknad

Resultater for segmentene vises ikke på bakgrunn av for små basestørrelser.



Opinion AS | Vulkan 16 | 0178 OSLO



Opinion:

www.opinion.no

hei@opinion.no

[@opinionoslo](https://www.instagram.com/opinionoslo)