

Opinion:

MEDLEMSUNDERSØKELSE 2025 STAVANGER BISPEDØMME

Gjennomført av Opinion på oppdrag for Den norske kirke

Maria Rosness // maria@opinion.no // januar 2026

INNHold

OM RAPPORTEN	3
OM SEGMENTENE	4
HOVEDFUNN	8
1 INNTRYKK AV DEN NORSKE KIRKE	9
2 DELTAKELSE	15
3 KONTAKT MED KIRKEN	34
4 HOLDNINGER TIL KIRKEBYGGET	44
5 EGEN TRO	48
6 TRO I DET OFFENTLIGE ROM	61
7 KIRKEN OG MEG	65
8 KIRKEN OG SAMFUNNET	86
9 KIRKENS DELTAKELSE I DEN OFFENTLIGE SAMTALEN	98
UTVALGSBESKRIVELSE	105



OM RAPPORTEN

FORMÅL

Medlemsundersøkelsen gjennomføres annet hvert år av Opinion på oppdrag for Den norske kirke. Undersøkelsens formål er å kartlegge Den norske kirkes medlemmers deltakelse, holdninger til og forhold til Den norske kirke.

METODE OG GJENNOMFØRING

Undersøkelsens metode er selvutfylling av webskjema. Respondentene har blitt rekruttert fra et prerekuttert befolkningspanel.

Datainnsamlingen ble gjennomført i desember 2025.

Det ble totalt gjennomført 5966 intervjuer blant medlemmer.

MÅLGRUPPE

Målgruppen ble identifisert gjennom et screeningspørsmål om hvorvidt en er medlem i Den norske kirke.

Målgruppen utgjør 57 % av bruttoutvalget, og tilsvarende totalt 5966 intervjuer. For nærmere utvalgsbeskrivelse, se side 106 til 108.

Utvalget har blitt vektet for kjønn, alder og bispedømme i henhold til oppdatert befolkningsstatistikk.

Feilmarginene varierer mellom 0,6 – 1,3 avhengig av prosentfordeling. For feilmarginer per bispedømme, se side 7.

RESULTATER OG TOLKNING

Alle resultater i denne undersøkelsen er oppgitt i prosent med mindre annet er notert.

Desimalavrunding gjør at totalen ikke alltid er summert til 100.

SEGMENTER

I undersøkelsen presenteres resultater for alle medlemmer, per bispedømme og for Den norske kirkes segmenter.

Segmentene er rekonstruert og bygger på en tidligere analyse Opinion har gjennomført for Den norske kirke. Analysen som ligger til grunn er en Latent Class Analyse.

Les mer om segmentene på side 4 og 5.

KONTAKTPERSONER

Den norske kirke

Anders Emil Kaldhol | Kommunikasjonsrådgiver
e: ak547@kirken.no | m: 988 01 428

Opinion

Maria Rosness | Rådgiver
e: maria@opinion.no | m: 928 44 107



OM SEGMENTENE

I forbindelse med arbeidet med den nye kommunikasjonsstrategien i 2023-24, ble det gjennomført en segmenteringsanalyse for å identifisere ulike segmenter i medlemsmassen.

SEGMENTENE

Det har blitt identifisert fire ulike segmenter blant medlemmene:

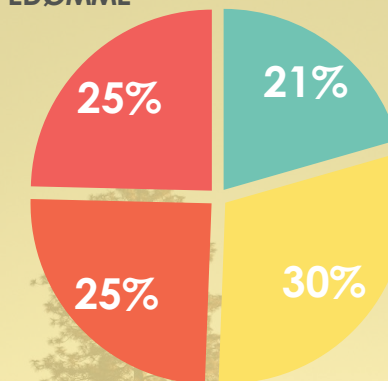
- Kirkelig troende medlemmer
- Individuelt troende medlemmer
- Støttespillere
- Trosavvisende medlemmer

Hvis du ønsker å lese mer om segmentene for å bli litt bedre kjent med dem, kan du finne rapporten i Ressursbanken [her](#).

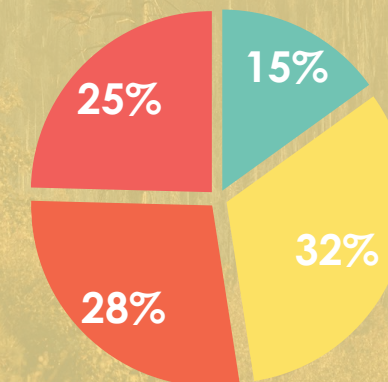
OM ANALYSETEKNIKKEN

For å identifisere segmentene, ble det benyttet en Latent Class Analyse (LCA). Dette er en godt egnet analyseteknikk som identifiserer mønstre i datasettet, og grupperer data som har likest mønstre. LCA finner med andre ord sammenhenger på tvers av ulike typer spørsmål og svaralternativer. Modellen analyserer distribusjonen av data og bruker sannsynlighetsberegning for å dele respondenter inn i grupper. Dette gjør at modellen ser mønstre og sammenhenger på tvers av spørsmål, umulig for et menneske å identifisere selv.

FORDELING I STAVANGER
BISPEDØMME



FORDELING NASJONALT



- Kirkelig troende medlemmer
- Individuelt troende medlemmer
- Støttespillere
- Trosavvisende medlemmer

OM SEGMENTENE

HVORDAN ER DE NYE SEGMENTENE ANNERLEDES FRA GRØNN, GUL OG GRØNN GRUPPE?

Tidligere har Den norske kirke benyttet en annen modell som deler medlemsmassen inn i tre grupper, basert på grad av deltakelse i kirken og tro. Modellen krysset variablene mot hverandre og dannet de tre gruppene:

- **Rød:** Avvisende til tro, besøker sjelden eller aldri kirken.
- **Gul:** Åpen for tro og/eller besøker kirken

flere ganger i året.

- **Grønn:** Troende, besøker kirken ofte.

Et positivt trekk ved de nye segmentene, er at segmentene plasserer medlemmene ut ifra viktige holdningsmessige nyanser den tidligere modellen ikke gjorde. Særlig ser vi på skillet mellom de individuelle troende og støttemedlemmene – de som er positive til kirken, bruker den mindre enn de kirkelige troende, og i varierende grad er troende.

Nedenfor vises en korrelasjonsanalyse vi har gjort av de tidligere gruppene og de nye segmentene. Her ser vi at det er en viss korrelasjon mellom gruppene, som gjør de gjenkjennelige.

Rød gruppe korrelerer med de trosavvisende, og til en viss grad Støttespillere. Videre ser vi at gul gruppe korrelerer med individuelt troende, og i en viss grad Støttespillere. Grønn gruppe korrelerer med kirkelig troende medlemmer.

KORRELASJONSANALYSE AV GAMLE OG NYE SEGMENTER

KORRELASJONSKOEFFESIENTER	RØD GRUPPE	GUL GRUPPE	GRØNN GRUPPE
TROSAVVISENDE MEDLEMMER	0.58	-0.01	-0.13
STØTTESPILLERE	0.15	0.34	-0.07
INDIVIDUELT TROENDE MEDLEMMER	-0.03	0.41	0.12
KIRKELIG TROENDE MEDLEMMER	-0.13	0.00	0.61

Hvordan lese tabellen: Tallene vist i tabellen er korrelasjonskoeffisienter. De går fra +1 til -1.

+1 = positiv korrelasjon, verdiene samvarierer i samme retning.

0 = ingen korrelasjon.

-1 = negativ korrelasjon, verdiene samvarierer i motsatt retning.

FEILMARGINER

Alle undersøkelser er beheftet med feilmarginer. Feilmarginene knytter seg i hovedsak til statistisk usikkerhet. Dette er utvalgsskjevheter, som medfører at utvalget ikke er identisk med universet eller målgruppen. Ulikheter kan knytte seg til bestemte kjennetegn eller adferd.

Feilmarginene ved ulike utvalgsstørrelser og prosentresultat ved 95 % signifikansnivå er vist i tabellen til høyre.

Ved en base på 6000 (n=6000) kan vi med 95% sannsynlighet si at det riktige resultatet ligger innenfor $\pm 0,6$ og $\pm 1,3$ prosentpoeng, avhengig av prosentresultatets størrelse. Usikkerheten er størst ved et prosentresultat på 50 % og minst ved prosentresultater på 5 % / 95 %.

	Prosentresultat									
	5,0 %	10,0 %	15,0 %	20,0 %	25,0 %	30,0 %	35,0 %	40,0 %	45,0 %	50,0 %
Utvalgsstørrelse										
100	4,3 %	5,9 %	7,0 %	7,8 %	8,5 %	9,0 %	9,3 %	9,6 %	9,8 %	9,8 %
150	3,5 %	4,8 %	5,7 %	6,4 %	6,9 %	7,3 %	7,6 %	7,8 %	8,0 %	8,0 %
200	3,0 %	4,2 %	4,9 %	5,5 %	6,0 %	6,4 %	6,6 %	6,8 %	6,9 %	6,9 %
250	2,7 %	3,7 %	4,4 %	5,0 %	5,4 %	5,7 %	5,9 %	6,1 %	6,2 %	6,2 %
300	2,5 %	3,4 %	4,0 %	4,5 %	4,9 %	5,2 %	5,4 %	5,5 %	5,6 %	5,7 %
400	2,1 %	2,9 %	3,5 %	3,9 %	4,2 %	4,5 %	4,7 %	4,8 %	4,9 %	4,9 %
501	1,9 %	2,6 %	3,1 %	3,5 %	3,8 %	4,0 %	4,2 %	4,3 %	4,4 %	4,4 %
600	1,7 %	2,4 %	2,9 %	3,2 %	3,5 %	3,7 %	3,8 %	3,9 %	4,0 %	4,0 %
700	1,6 %	2,2 %	2,6 %	3,0 %	3,2 %	3,4 %	3,5 %	3,6 %	3,7 %	3,7 %
800	1,5 %	2,1 %	2,5 %	2,8 %	3,0 %	3,2 %	3,3 %	3,4 %	3,4 %	3,5 %
900	1,4 %	2,0 %	2,3 %	2,6 %	2,8 %	3,0 %	3,1 %	3,2 %	3,3 %	3,3 %
1000	1,4 %	1,9 %	2,2 %	2,5 %	2,7 %	2,8 %	3,0 %	3,0 %	3,1 %	3,1 %
6000	0,6 %	0,8 %	0,9 %	1,0 %	1,1 %	1,2 %	1,2 %	1,2 %	1,3 %	1,3 %



FEILMARGINER

Bispedømme	Utvalgsstørrelse	Prosentresultat									
		5,0 %	10,0 %	15,0 %	20,0 %	25,0 %	30,0 %	35,0 %	40,0 %	45,0 %	50,0 %
OSLO	1000	1,4 %	1,9 %	2,2 %	2,5 %	2,7 %	2,8 %	3,0 %	3,0 %	3,1 %	3,1 %
BORG	1000	1,4 %	1,9 %	2,2 %	2,5 %	2,7 %	2,8 %	3,0 %	3,0 %	3,1 %	3,1 %
HAMAR	501	1,9 %	2,6 %	3,1 %	3,5 %	3,8 %	4,0 %	4,2 %	4,3 %	4,4 %	4,4 %
TUNSBERG	750	1,6 %	2,1 %	2,6 %	2,9 %	3,1 %	3,3 %	3,4 %	3,5 %	3,6 %	3,6 %
AGDER OG TELEMARK	270	2,6 %	3,6 %	4,3 %	4,8 %	5,2 %	5,5 %	5,7 %	5,8 %	5,9 %	6,0 %
STAVANGER	501	1,9 %	2,6 %	3,1 %	3,5 %	3,8 %	4,0 %	4,2 %	4,3 %	4,4 %	4,4 %
BJØRGVIN	390	2,2 %	3,0 %	3,5 %	4,0 %	4,3 %	4,5 %	4,7 %	4,9 %	4,9 %	5,0 %
MØRE	501	1,9 %	2,6 %	3,1 %	3,5 %	3,8 %	4,0 %	4,2 %	4,3 %	4,4 %	4,4 %
NIDAROS	750	1,6 %	2,1 %	2,6 %	2,9 %	3,1 %	3,3 %	3,4 %	3,5 %	3,6 %	3,6 %
SØR-HÅLOGALAND	150	3,5 %	4,8 %	5,7 %	6,4 %	6,9 %	7,3 %	7,6 %	7,8 %	8,0 %	8,0 %
NORD-HÅLOGALAND	150	3,5 %	4,8 %	5,7 %	6,4 %	6,9 %	7,3 %	7,6 %	7,8 %	8,0 %	8,0 %



HOVEDFUNN

INNTRYKK OG DELTAKELSE

Befolkningen i Stavanger har et godt, om noe svakt, inntrykk: 38 prosent har et godt inntrykk, og 37 prosent har verken godt eller dårlig inntrykk av Den norske kirke. 19 prosent har et dårlig inntrykk. Det er klare forskjeller mellom medlemmer og ikke-medlemmer: over halvparten av medlemmer har et godt inntrykk, mens 17 prosent av ikke-medlemmer har et godt inntrykk. 37 prosent av ikke-medlemmer har et dårlig inntrykk.

Blant medlemmer har deltakelsen økt siden 2023, hvorav 84 prosent har deltatt på arrangement i kirken i løpet av de siste tolv månedene. Andelen som ønsker kirkelig konfirmasjon, kirkelig vielse og dåp er stabil.

EGEN TRO OG TILKNYTNING

Sammenlignet med 2023, ser vi at det nå er flere som oppgir at de er usikre på om de tror på Gud. Ellers er det ikke signifikant endring i andel som tror eller ikke tror. Blant segmentene er det kun de kirkelig troende som fremstår sikre i sin tro – de individuelle troende er mindre sikre, og støttespillere er ikke utpreget troende, men åpne.

Overordnet ser vi at eldre deltar mer, føler sterkere tilknytning og oftere er enig i verdiutsagnene sammenlignet med yngre. Kvinner er mer positive enn menn på de fleste områder – særlig engasjement i sosiale spørsmål.

Yngre uttrykker større usikkerhet i sin tro, de har svakere kontakt med kirken og lavere tilhørighet. Samtidig viser de interesse for eksistensielle og åndelige spørsmål, men søker ofte mening utenfor kirken.

Mange forbinder kirken med ro, refleksjon og tradisjon mer enn aktiv tro.

DEN NORSKE KIRKES ROLLE I SAMFUNNET

Et betydelig flertall av medlemmene har et positivt syn på Den norske kirkes rolle i samfunnet, og vektlegger kirken som samlende ved kriser og store livshendelser, som fellesskapsbærer og kulturforvalter.

I situasjoner der flest medlemmer mener Den norske kirke er samfunnsnyttig, er når kirken støtter mennesker som er i sorg, og gir rammer for viktige livshendelser, som dåp, bryllup og

begravelser.

Et flertall blant medlemmene er også tydelige på at kristendommen skal ha en sentral plass i samfunnet. Blant annet ser vi at nesten åtte av ti medlemmer mener det er viktig at unge lærer om kristendommen, og syv av ti mener det er bra for samfunnet at *noen* tror.

Videre er det verdt å merke seg at unge peker seg ut når det kommer til ønsket om å lære mer om kristendommen. Sammenlignet med eldre er det større andeler som mener det er spennende å lære om det mystiske i kristen tro, omtrent halvparten av unge mener dette.

Medlemmene ønsker at kirken skal være en tydelig stemme i spørsmål om kristne verdier, inkludering og mangfold – områder som styrker kirkens relevans og samfunnsrolle. Vi ser på en annen side at færre ønsker at kirken uttaler seg om spørsmål av mer politisk karakter.





1 INNTRYKK AV DEN NORSKE KIRKE




BEFOLKNINGEN I STAVANGER

INNTRYKK AV DEN NORSKE KIRKE

KOMMENTAR

I befolkningen i Stavanger har 38 prosent et godt inntrykk av Den norske kirke. Det er på nivå med nasjonalt.

Kvinner og personer i alderen 50 år eller eldre har bedre inntrykk enn øvrige aldersgrupper.



■ Veldig godt inntrykk ■ Ganske godt inntrykk ■ Verken godt eller dårlig ■ Ganske dårlig inntrykk ■ Veldig dårlig inntrykk ■ Vet ikke/ikke aktuelt

n = 868

Har du et godt eller dårlig inntrykk av følgende virksomheter, organisasjoner og institusjoner? Den norske kirke



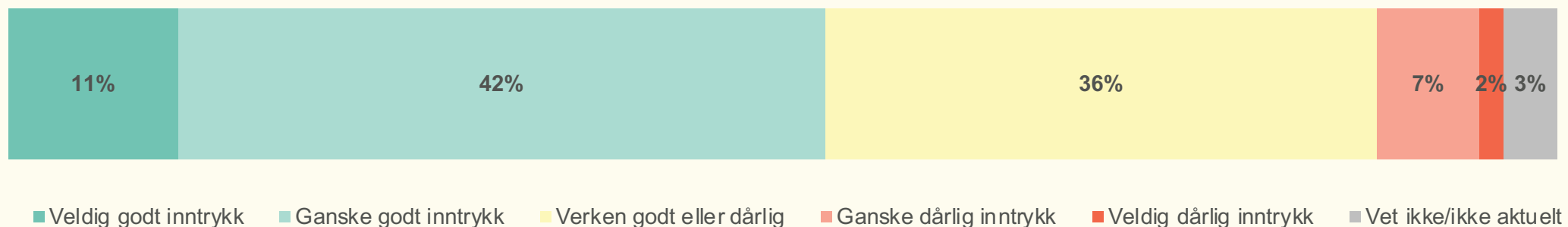
ALLE MEDLEMMER I STAVANGER

INNTRYKK AV DEN NORSKE KIRKE

KOMMENTAR

Blant medlemmene i Stavanger har 53 prosent et godt inntrykk av Den norske kirke. Dette er på nivå med nasjonale tall.

Andelen er høyest blant de i alderen 50 år eller eldre med 64 prosent, og blant kvinner med 57 prosent.



n = 501

Har du et godt eller dårlig inntrykk av følgende virksomheter, organisasjoner og institusjoner? Den norske kirke

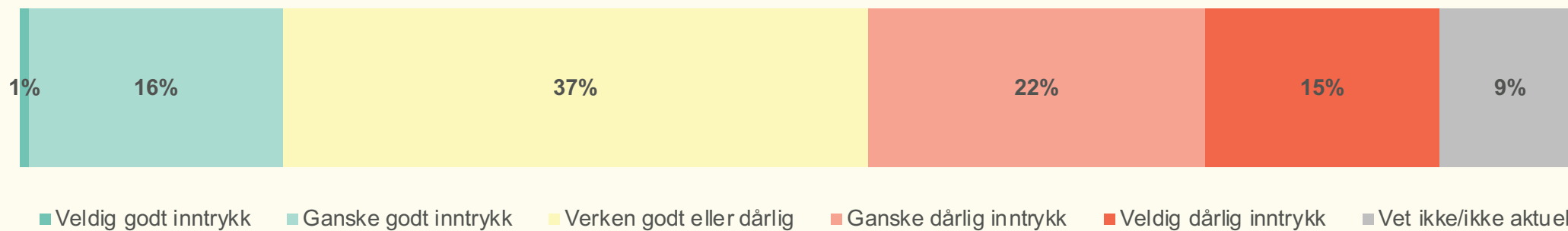


IKKE-MEDLEMMER I STAVANGER

INNTRYKK AV DEN NORSKE KIRKE

KOMMENTAR

Blant ikke-medlemmer i Stavanger har 17 prosent et godt inntrykk av Den norske kirke. Kvinner har et bedre inntrykk enn menn.



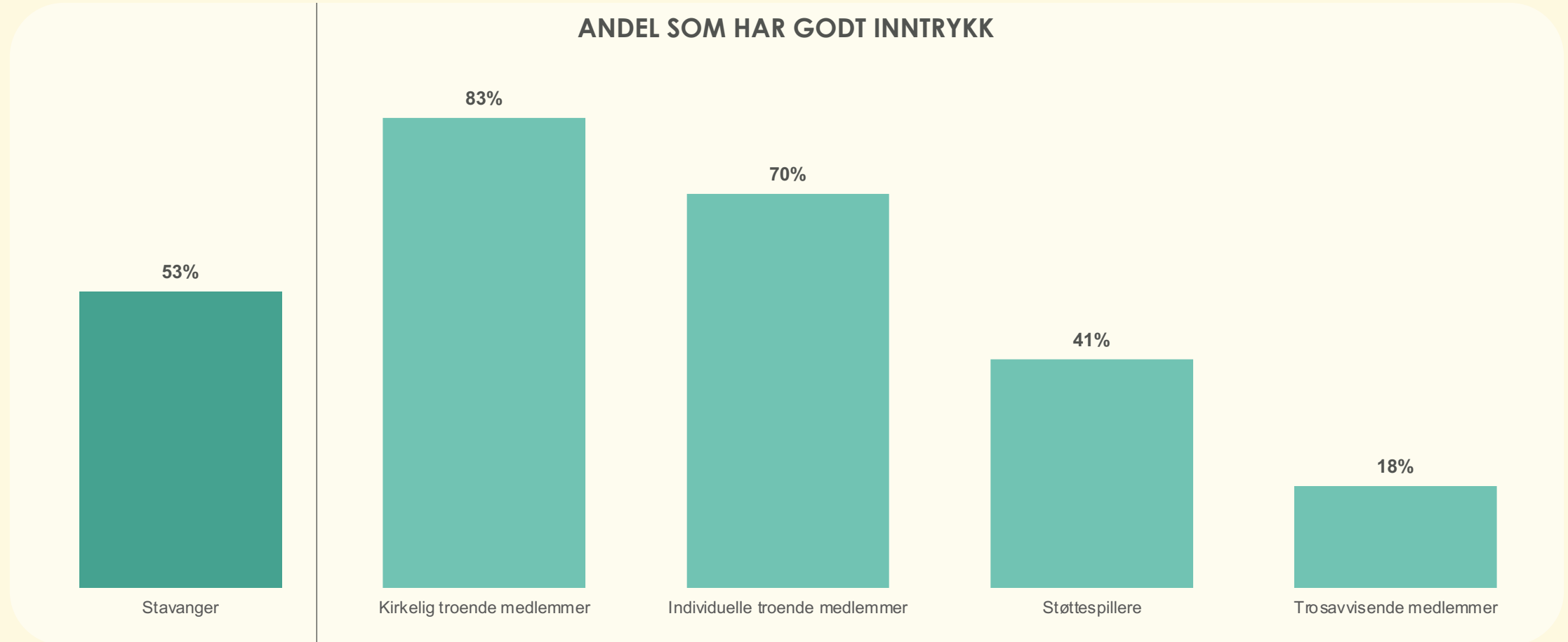
n = 325

Har du et godt eller dårlig inntrykk av følgende virksomheter, organisasjoner og institusjoner? Den norske kirke



SEGMENTER

INNTRYKK AV DEN NORSKE KIRKE



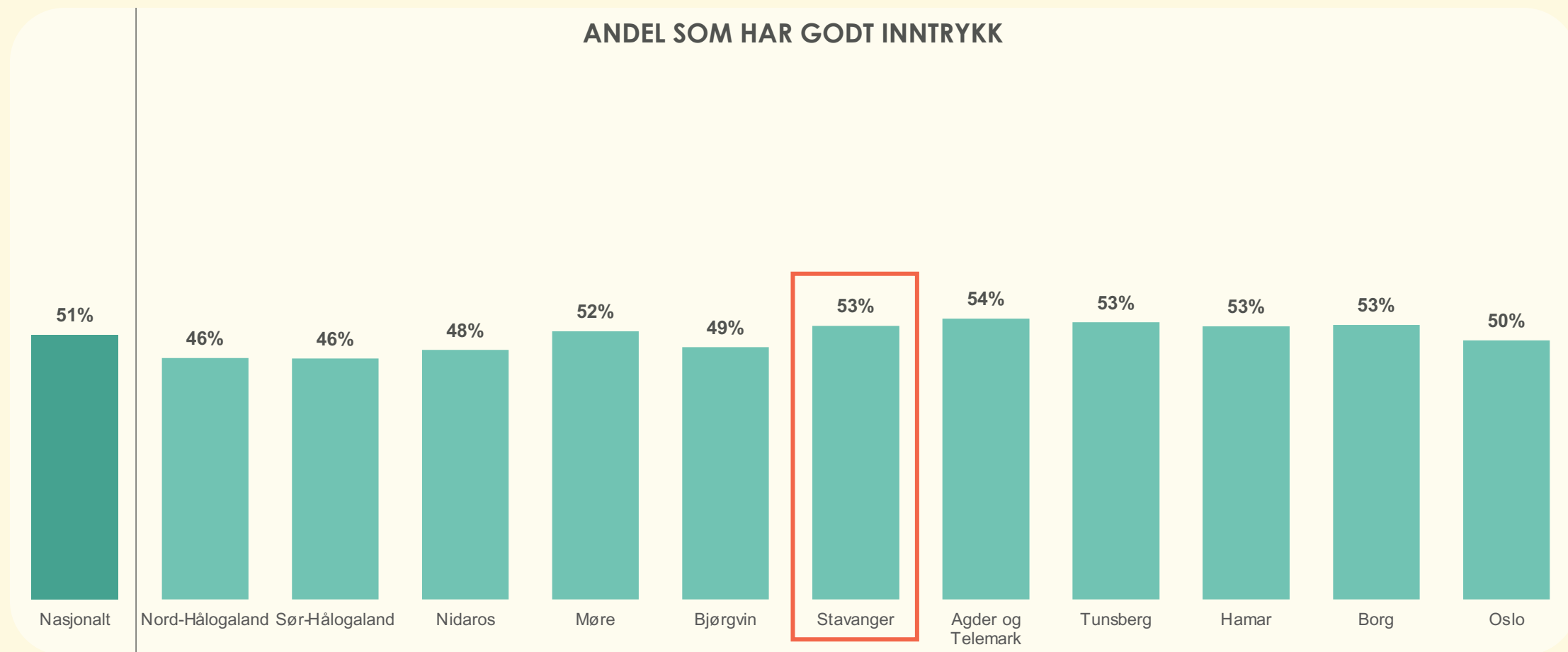
n = 501

Har du et godt eller dårlig inntrykk av følgende virksomheter, organisasjoner og institusjoner? Den norske kirke



BISPEDØMMER

INNTRYKK AV DEN NORSKE KIRKE



n = 5966

Har du et godt eller dårlig inntrykk av følgende virksomheter, organisasjoner og institusjoner? Den norske kirke



2 DELTAKELSE



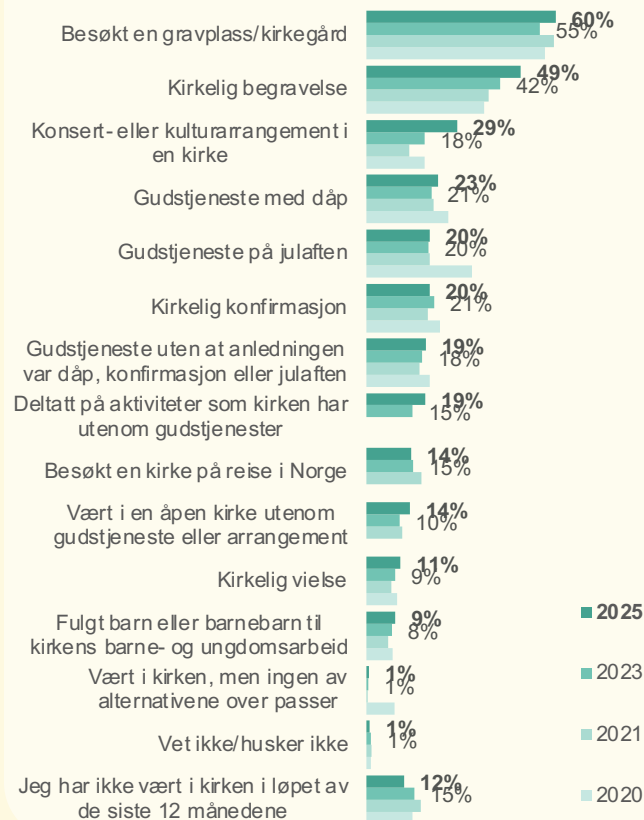
ALLE MEDLEMMER

DELTAKELSE SISTE TOLV MÅNEDER

DELTAGELSE 2025



DELTAGELSE 2020-2025



KOMMENTAR

Sammenlignet med 2023 er det signifikant flere som har vært på konsert- eller kulturarrangement i en kirke.

Sammenlignet med nasjonalt, er det flere i Stavanger som har vært i en kirkelig begravelse, gudstjeneste på julaften, kirkelig konfirmasjon, gudstjeneste uten anledning, deltatt på aktiviteter, vært i åpen kirke, kirkelig vielse og fulgt barn til kirkens barne- og ungdomsarbeid.

Flere kvinner enn menn har vært på konsert- eller kulturarrangement i kirken.

Blant de i alderen 50+ år er det flere som har besøkt en gravplass, vært i kirkelig begravelse og konsert- eller kulturarrangement.

Flere unge har vært i kirkelig vielse.

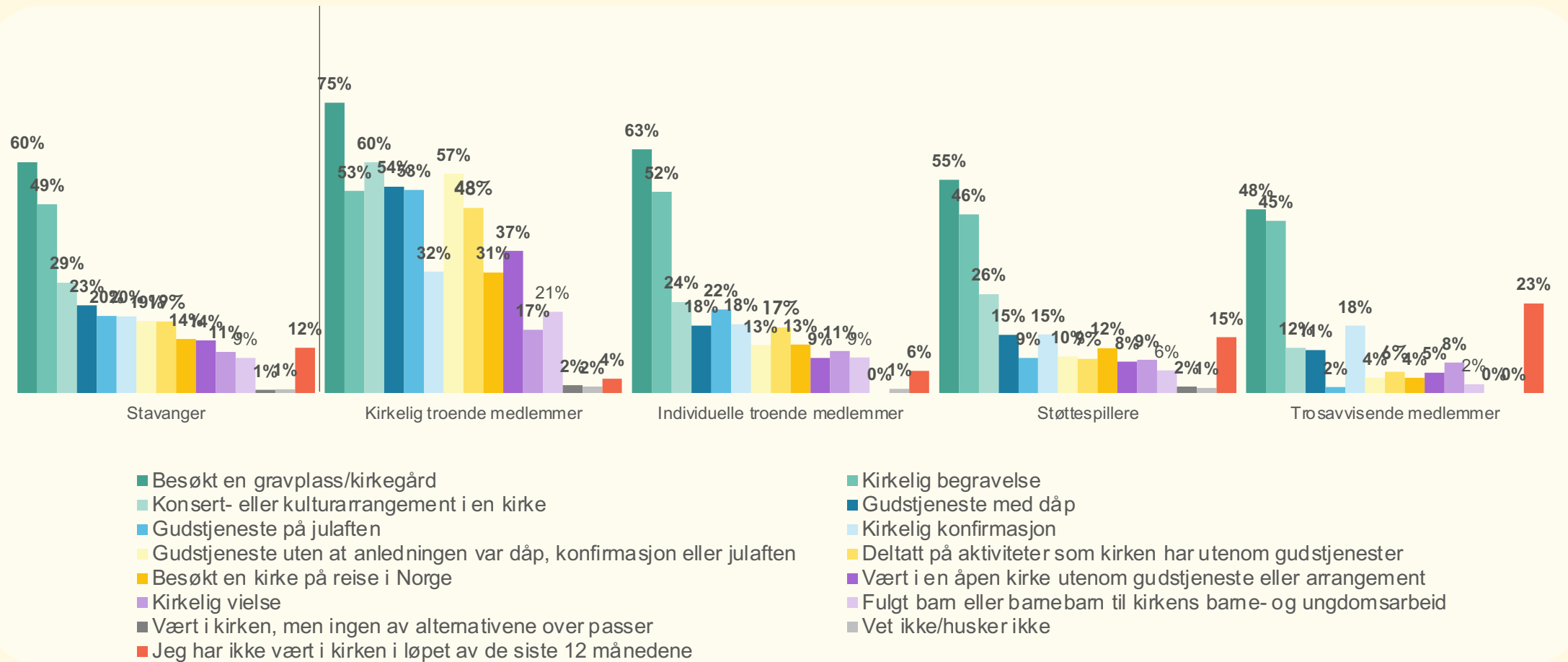
n = 501

I løpet av de siste 12 månedene, har du deltatt på noe av følgende?



SEGMENTER

DELTAKELSE SISTE TOLV MÅNEDER



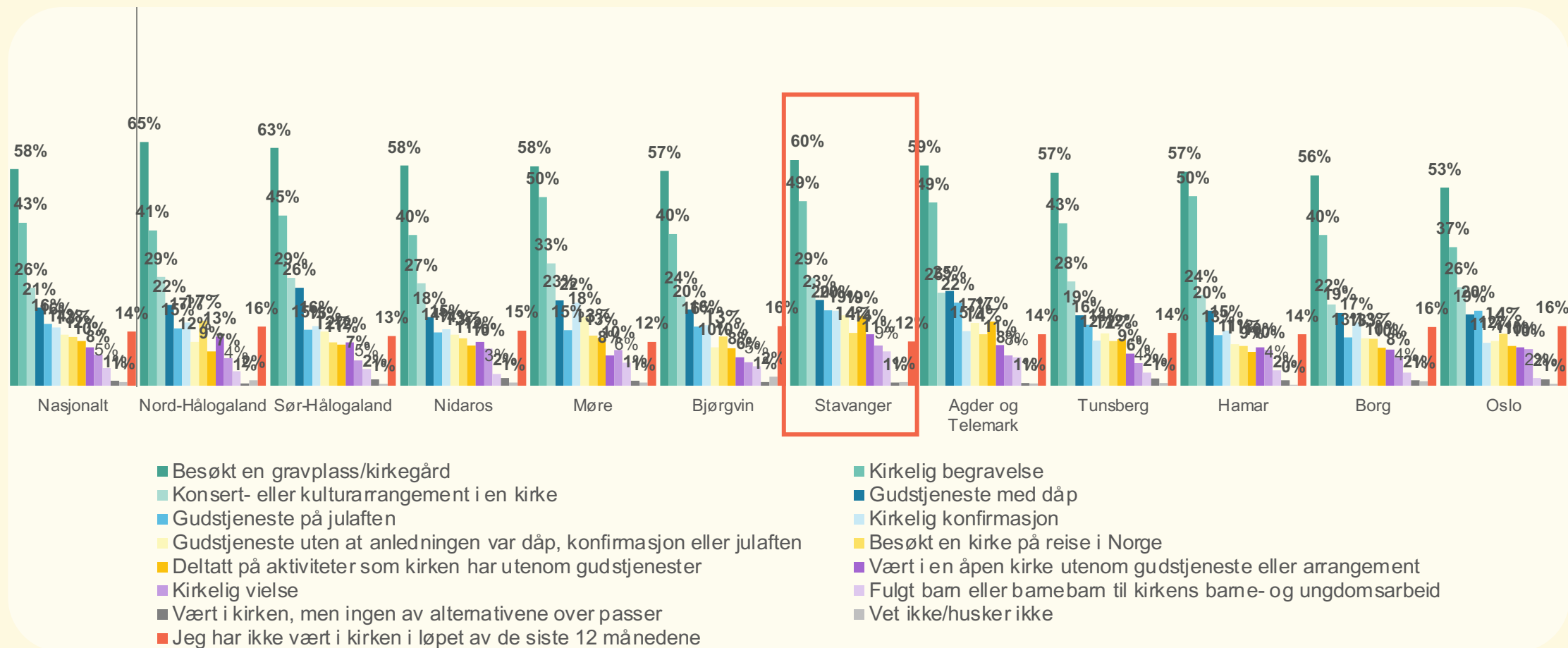
n = 501

I løpet av de siste 12 månedene, har du deltatt på noe av følgende?



BISPEDØMMER

DELTAKELSE SISTE TOLV MÅNEDER



n = 5966

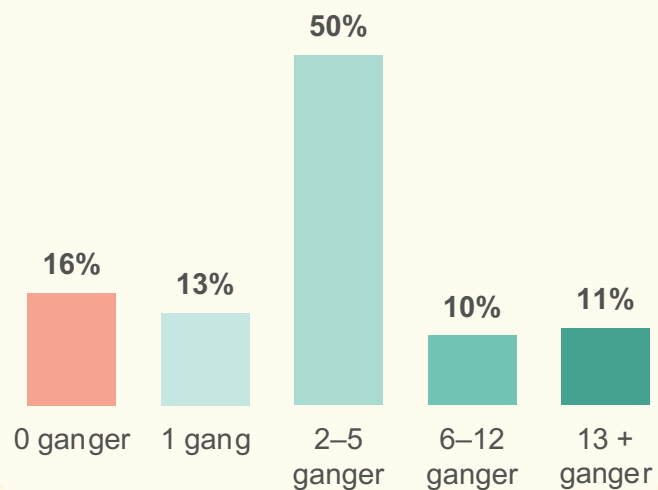
I løpet av de siste 12 månedene, har du deltatt på noe av følgende?



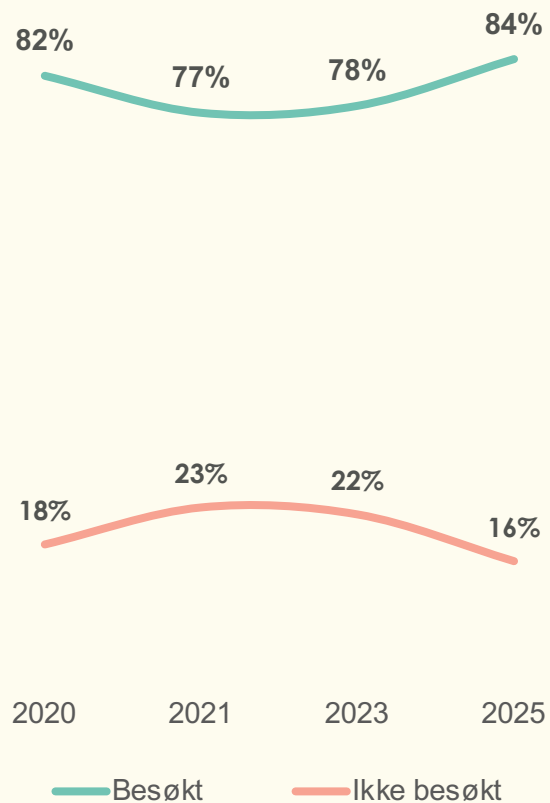
ALLE MEDLEMMER

HAR DU BESØKT DEN NORSKE KIRKE SISTE TOLV MÅNEDER?

FREKVENS AV KIRKEBESØK 2025



KIRKEBESØK 2020-2025



KOMMENTAR

Andelen som har besøkt Den norske kirke har økt signifikant fra 2023, og er på nivå med nasjonalt.

Flere i aldersgruppen 50+ år har besøkt Den norske kirke i løpet av de siste tolv månedene.

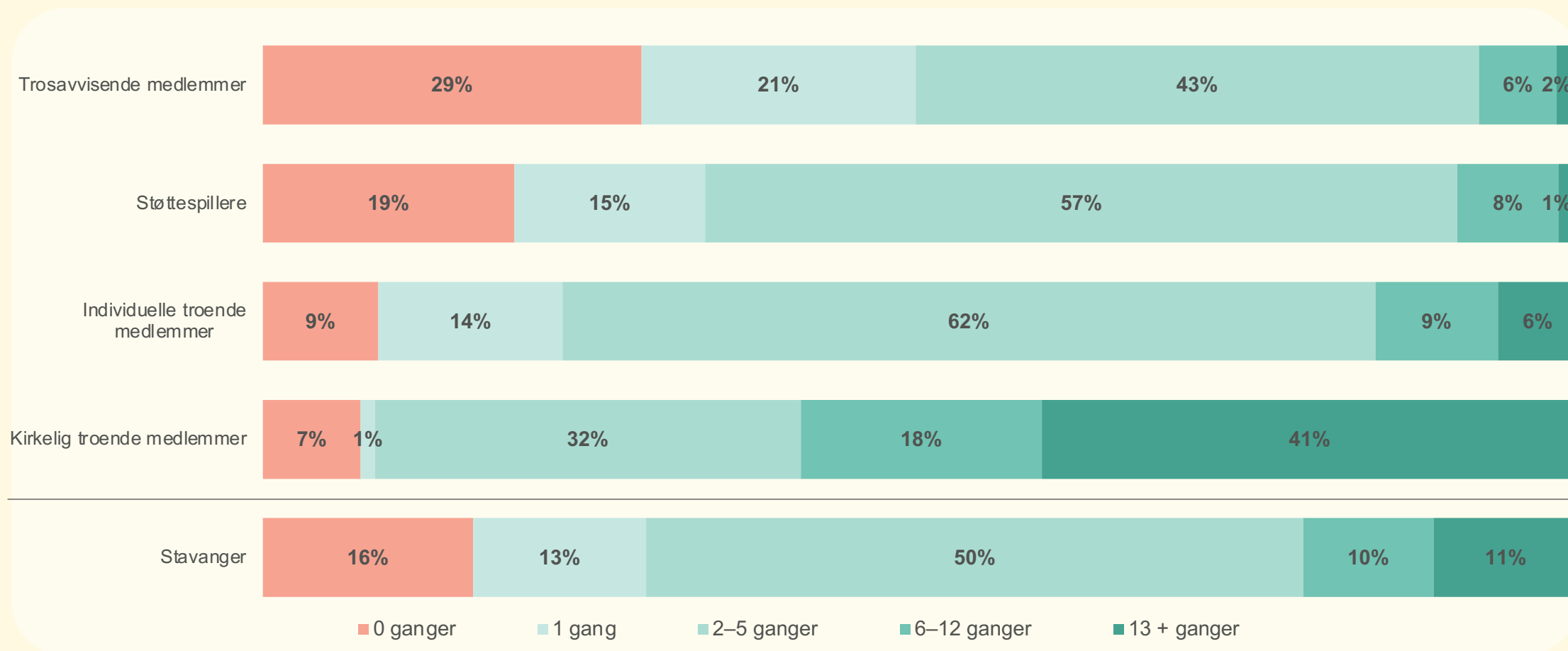
n = 501

Hvor mange ganger har du besøkt Den norske kirke de siste 12 månedene? Regn med alle former for besøk, slik som gudstjenester, konserter, kulturarrangement, korøvelser, besøk på kirkegård eller andre aktiviteter



SEGMENTER

HAR DU BESØKT DEN NORSKE KIRKE SISTE TOLV MÅNEDER?



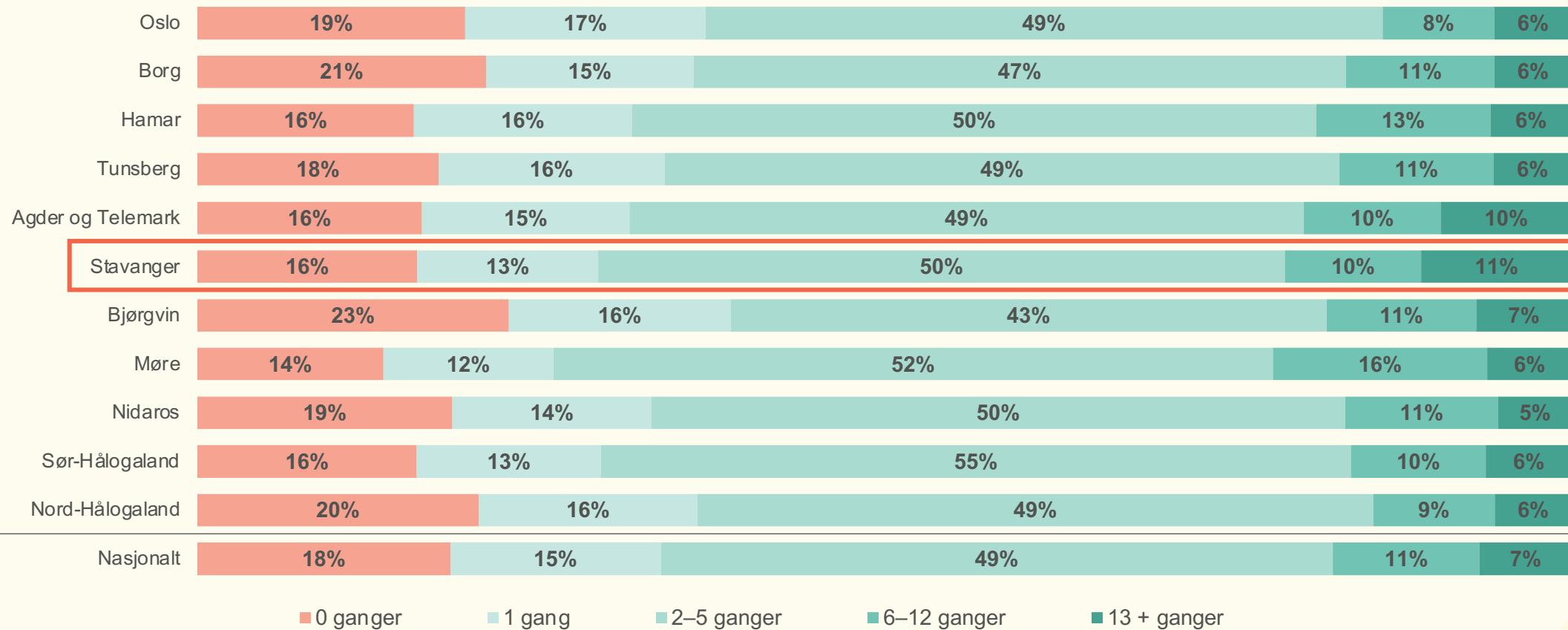
n = 501

Hvor mange ganger har du besøkt Den norske kirke de siste 12 månedene? Regn med alle former for besøk, slik som gudstjenester, konserter, kulturarrangement, korøvelser, besøk på kirkegård eller andre aktiviteter



BISPEDØMME

HAR DU BESØKT DEN NORSKE KIRKE SISTE TOLV MÅNEDER?



n = 501

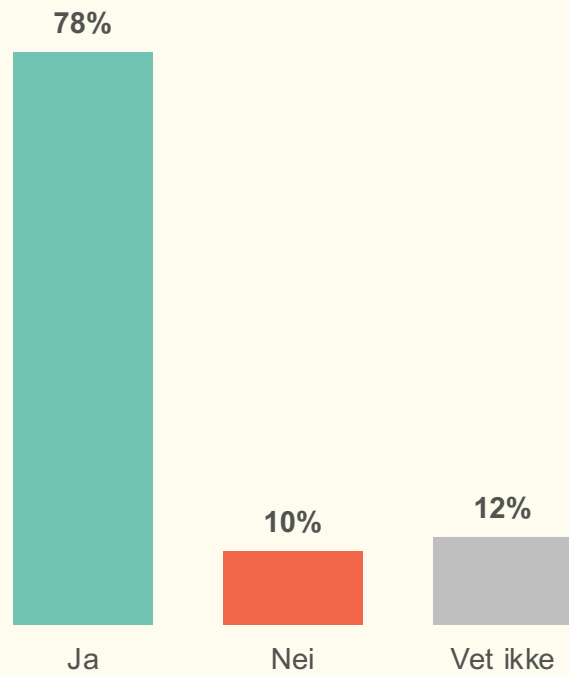
Hvor mange ganger har du besøkt Den norske kirke de siste 12 månedene? Regn med alle former for besøk, slik som gudstjenester, konserter, kulturarrangement, korøvelser, besøk på kirkegård eller andre aktiviteter



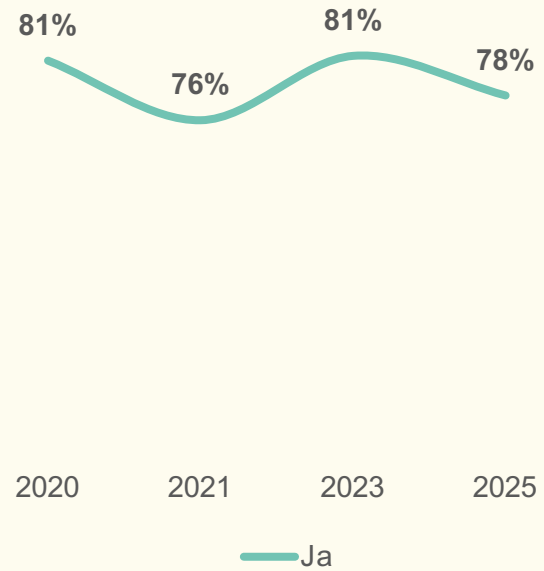
ALLE MEDLEMMER

DÅP

DÅP 2025



DÅP 2020-2025



KOMMENTAR

Andelen som ville døpt barnet sitt er stabil fra 2023 og på nivå med nasjonalt.

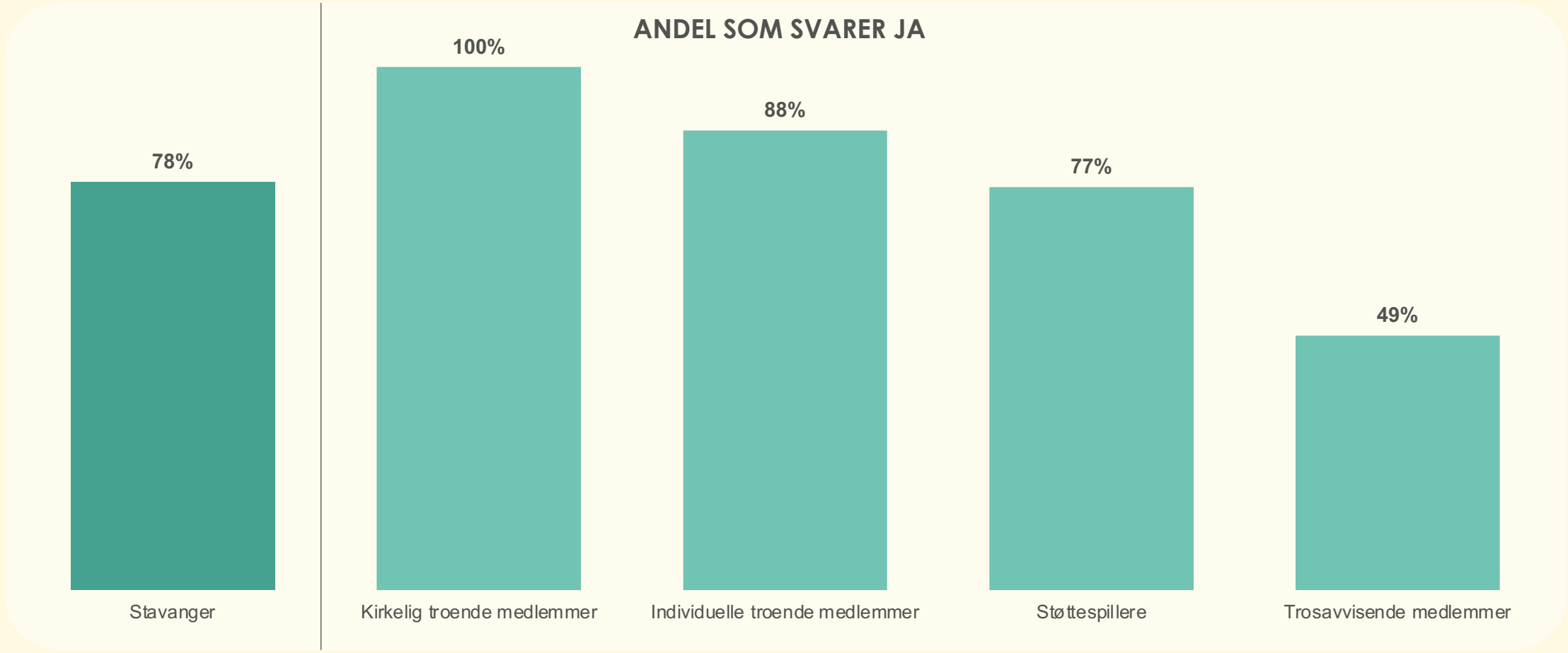
Vi finner ingen signifikante forskjeller mellom kjønn og aldersgrupper.

n = 501

Dersom du hadde fått et barn nå, ville du døpt barnet?

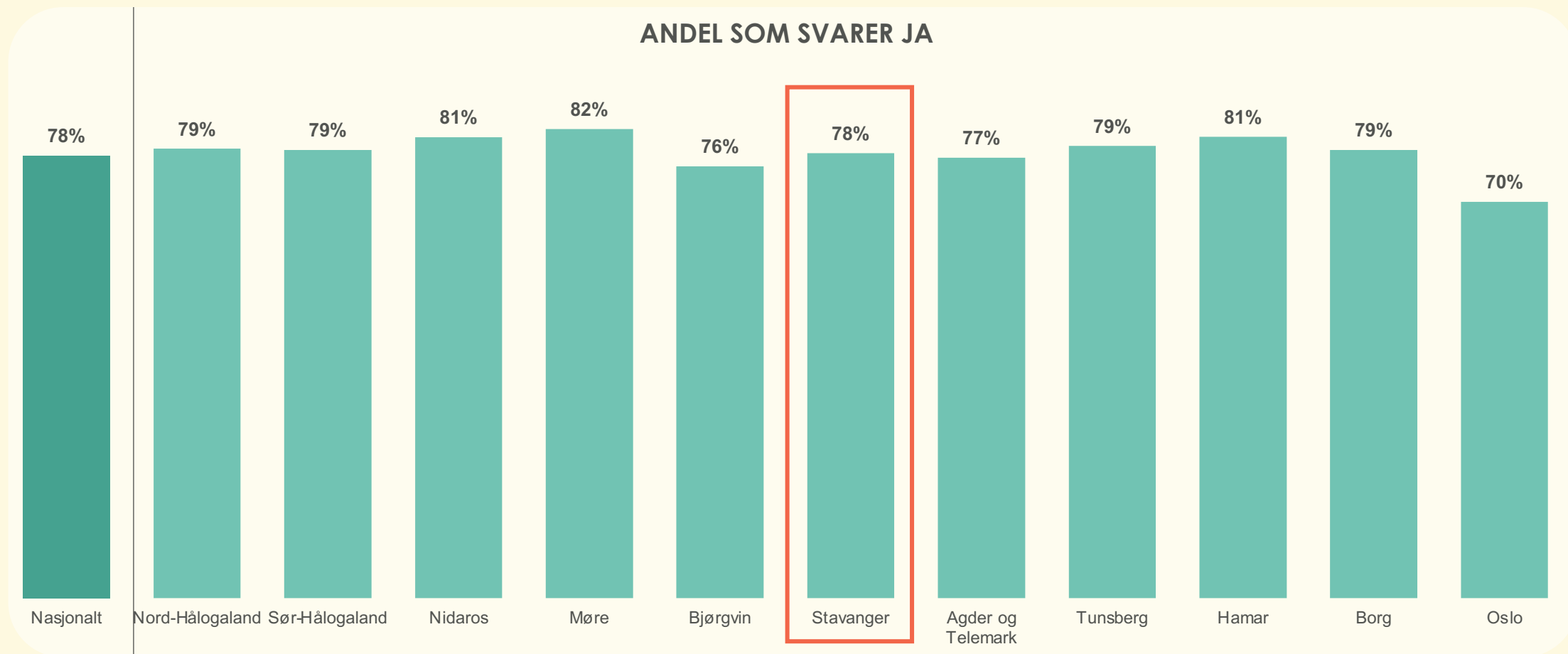


SEGMENTER
DÅP



n = 501 Dersom du hadde fått et barn nå, ville du døpt barnet?



BISPEDØMMER
DÅP

n = 5966

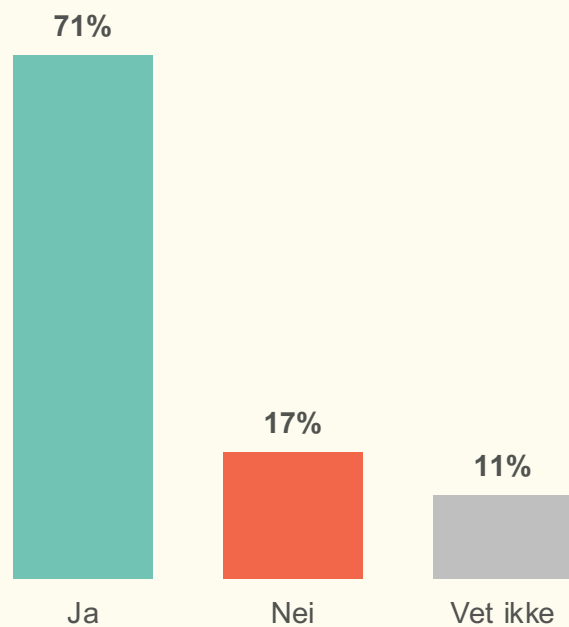
Dersom du hadde fått et barn nå, ville du døpt barnet?



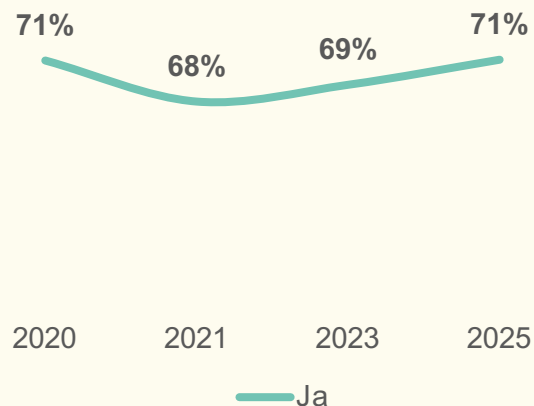
ALLE MEDLEMMER

KONFIRMASJON

KONFIRMASJON 2025



KONFIRMASJON 2020-2025



KOMMENTAR

Endringen i andel som ville valgt kirkelig konfirmasjon er ikke signifikant forskjellig fra 2023 og på nivå med nasjonalt.

Ingen signifikante forskjeller på kjønn og alder.

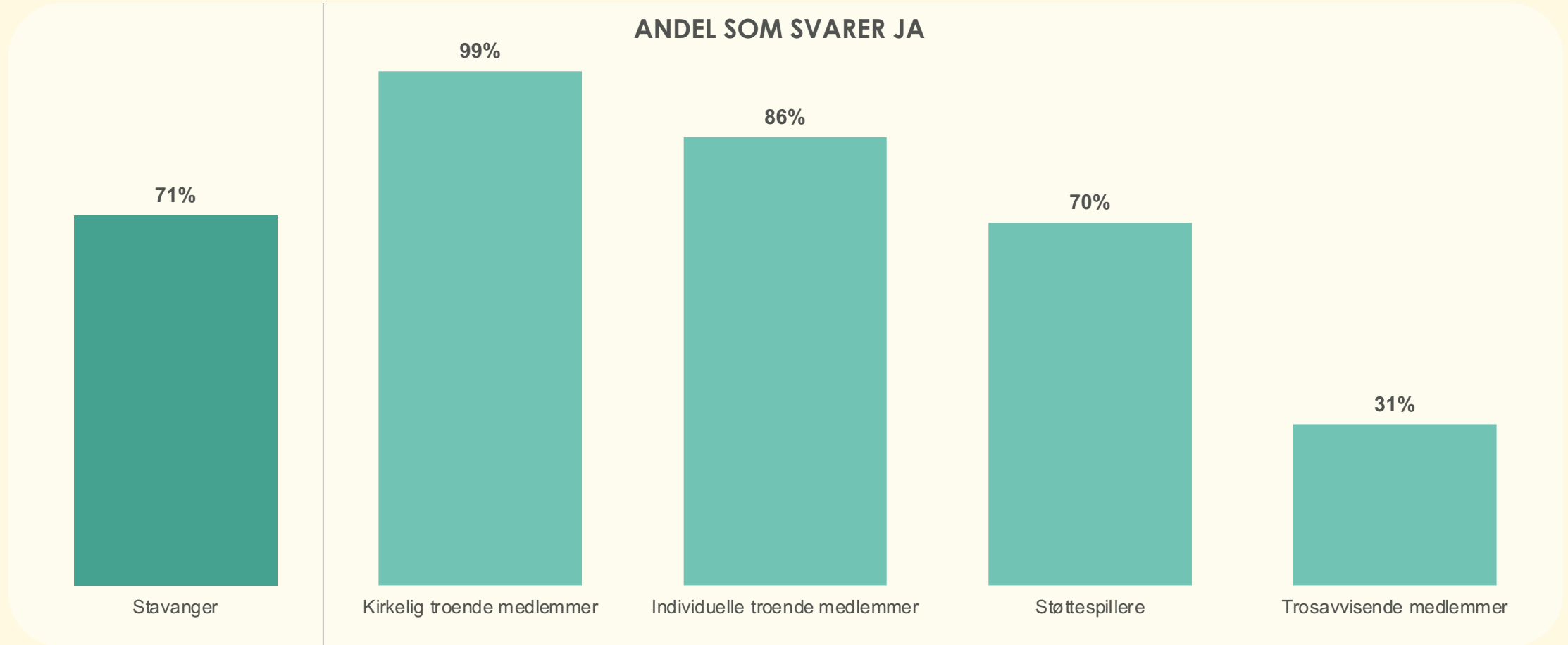
n = 501

Dersom du skulle bli confirmert nå, ville du valgt kirkelig konfirmasjon?



SEGMENTER

KONFIRMASJON



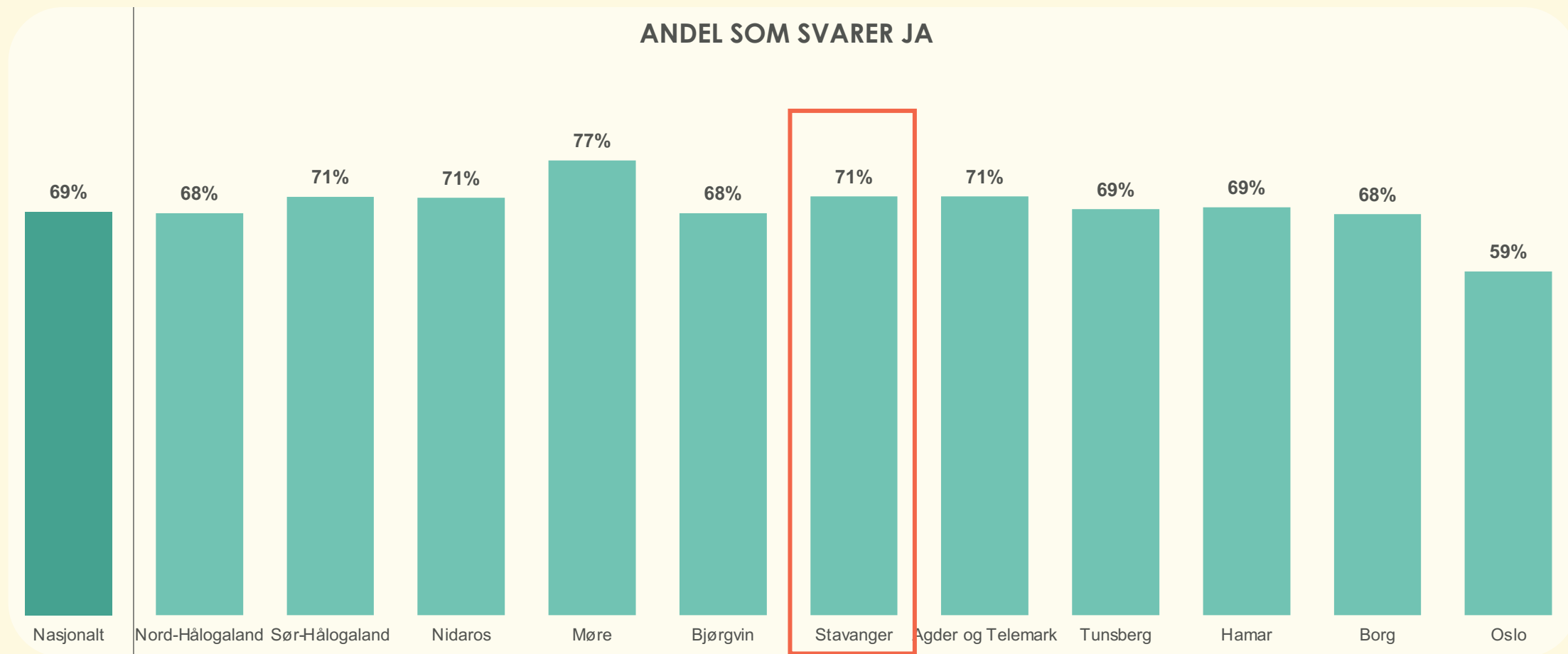
n = 501

Dersom du skulle bli confirmert nå, ville du valgt kirkelig konfirmasjon?



BISPEDØMMER

KONFIRMASJON



n = 5966

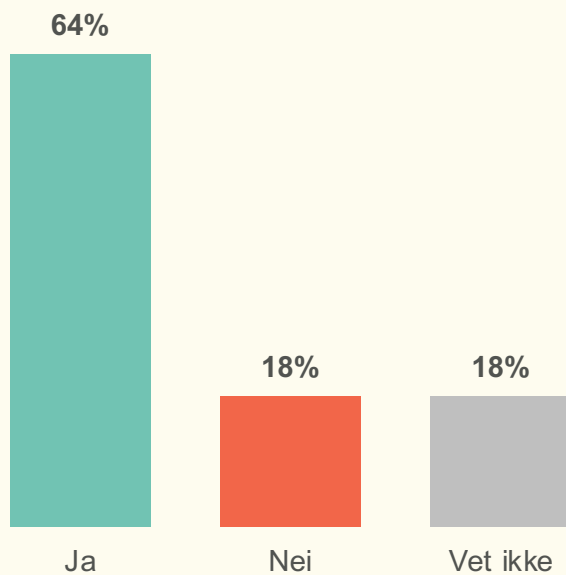
Dersom du skulle bli konfirmert nå, ville du valgt kirkelig konfirmasjon?



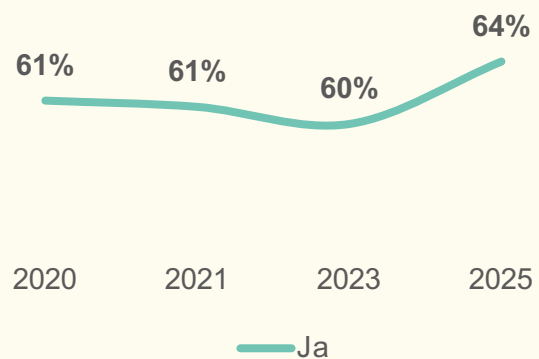
ALLE MEDLEMMER

VIELSE

VIELSE 2025



VIELSE 2020-2025



KOMMENTAR

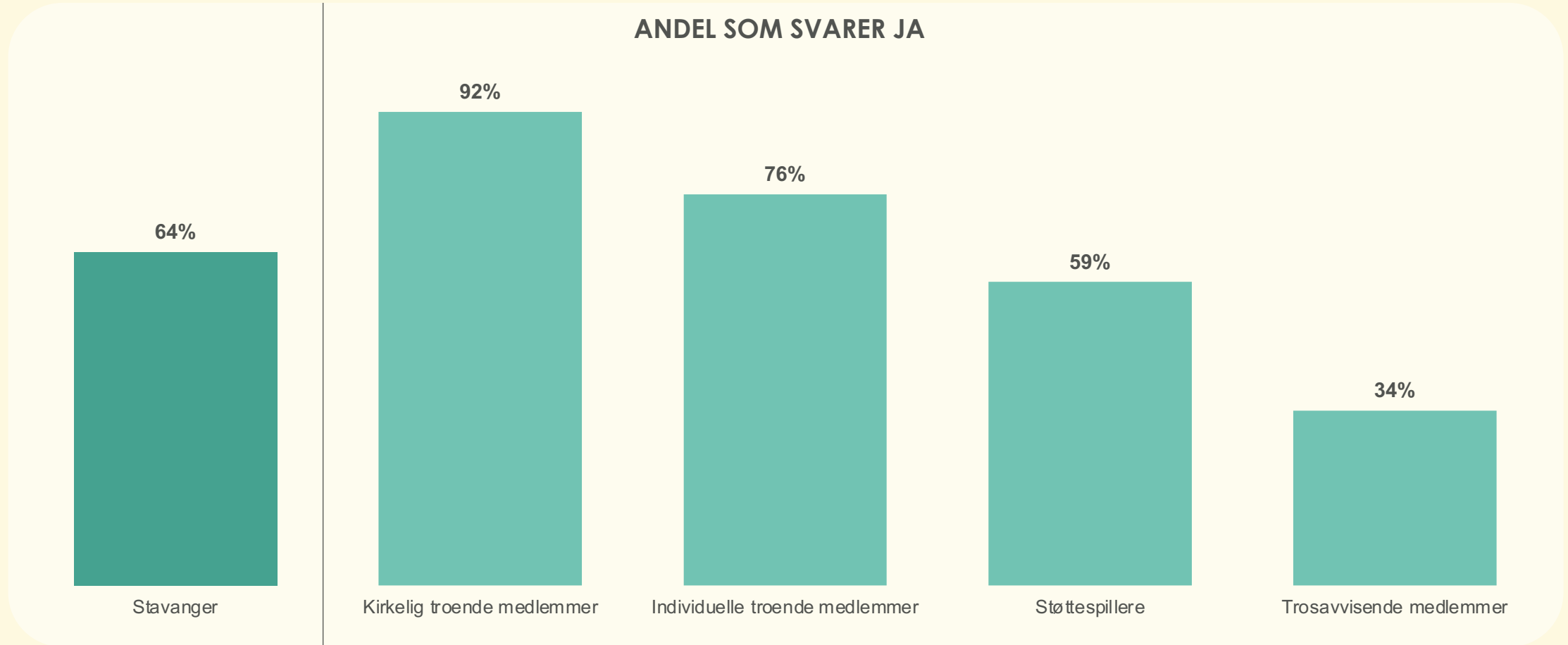
Endringen i andel som ville valgt kirkelig vielse er ikke signifikant forskjellig fra 2023 og på nivå med nasjonalt.

Ingen signifikante forskjeller på kjønn og alder.

n = 501

Hvis du skulle giftet deg nå, ville du hatt en kirkelig vielse?

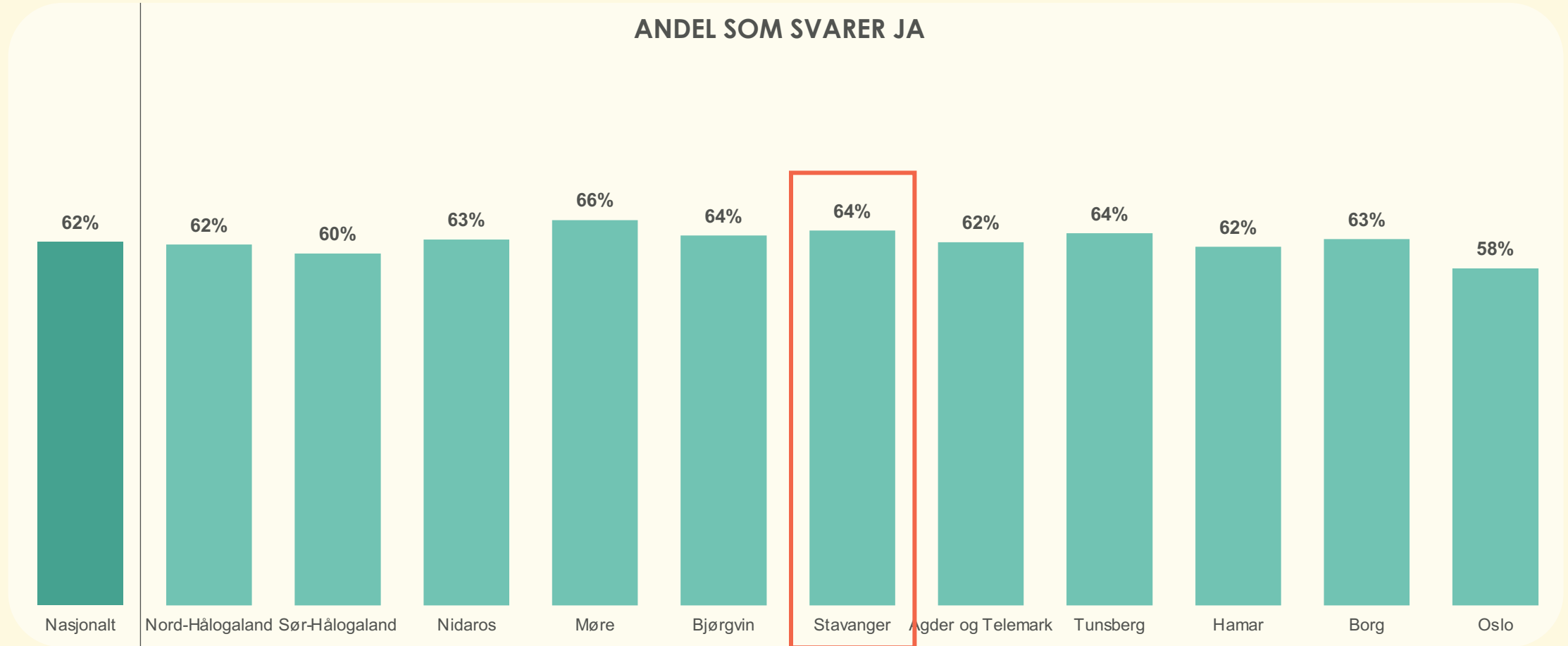


SEGMENTER
VIELSE

n = 501

Hvis du skulle giftet deg nå, ville du hatt en kirkelig vielse?



BISPEDØMMER
VIELSE

n = 5966

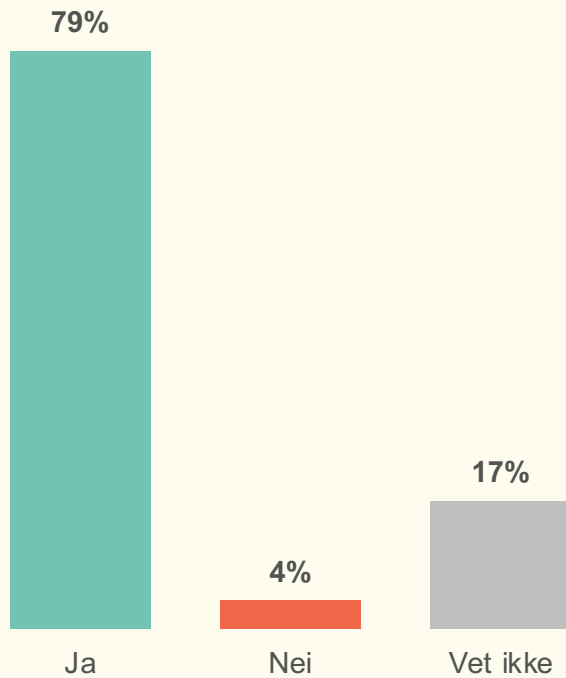
Hvis du skulle giftet deg nå, ville du hatt en kirkelig vielse?



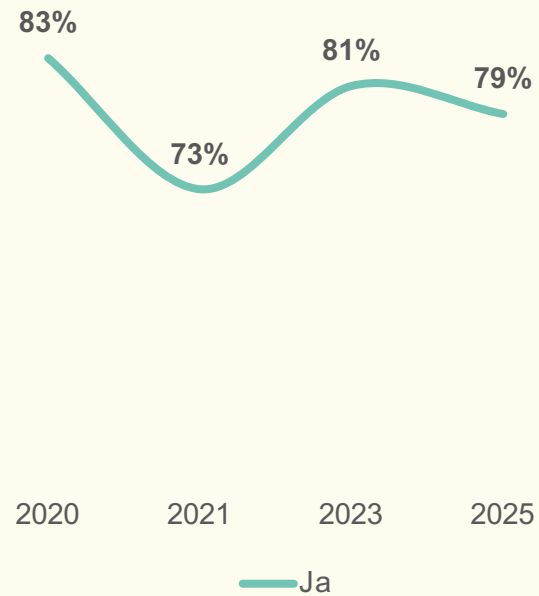
ALLE MEDLEMMER

BEGRAVELSE

BEGRAVELSE 2025



BEGRAVELSE 2020-2025



KOMMENTAR

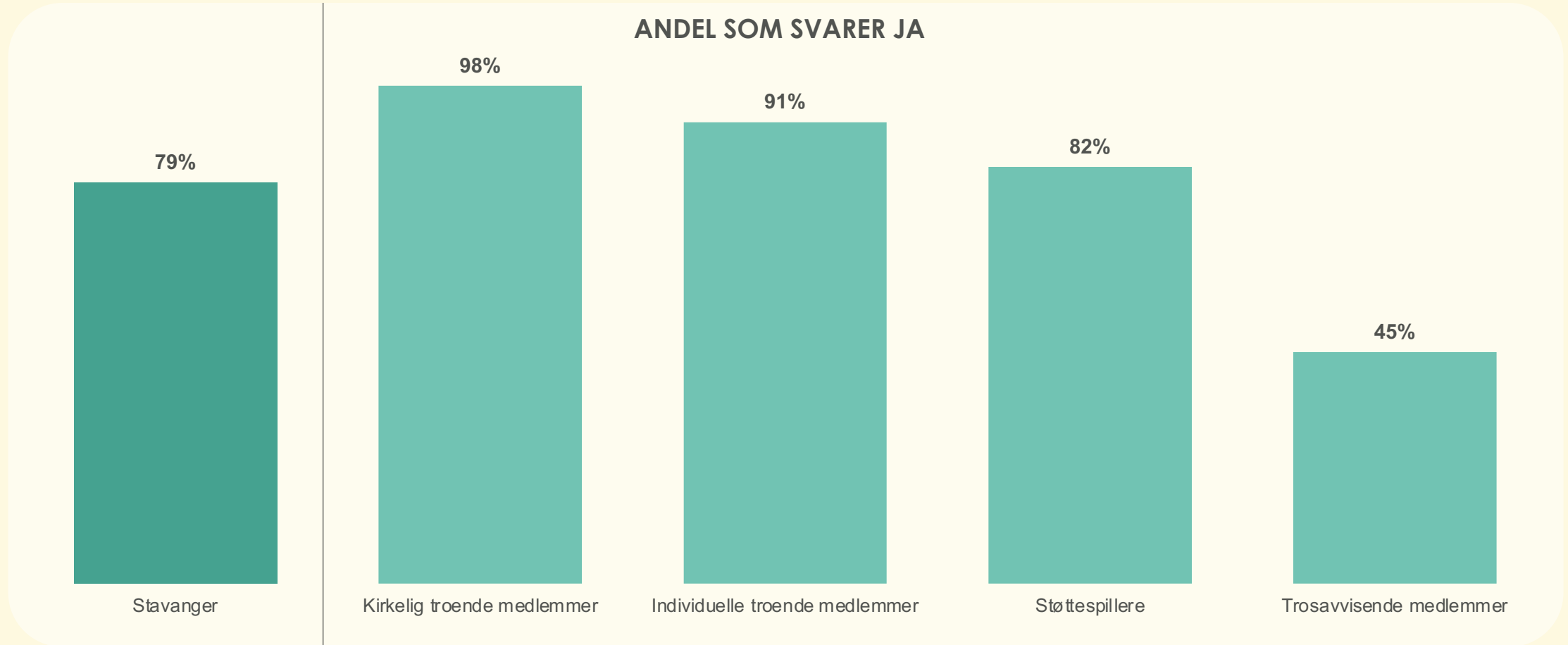
Andelen som ønsker en kirkelig begravelse er stabil fra 2023 og på nivå med nasjonalt.

Ingen signifikante forskjeller på kjønn og alder.

n = 501

Når du en gang skal gravlegges, vil du ønske en kirkelig begravelse?

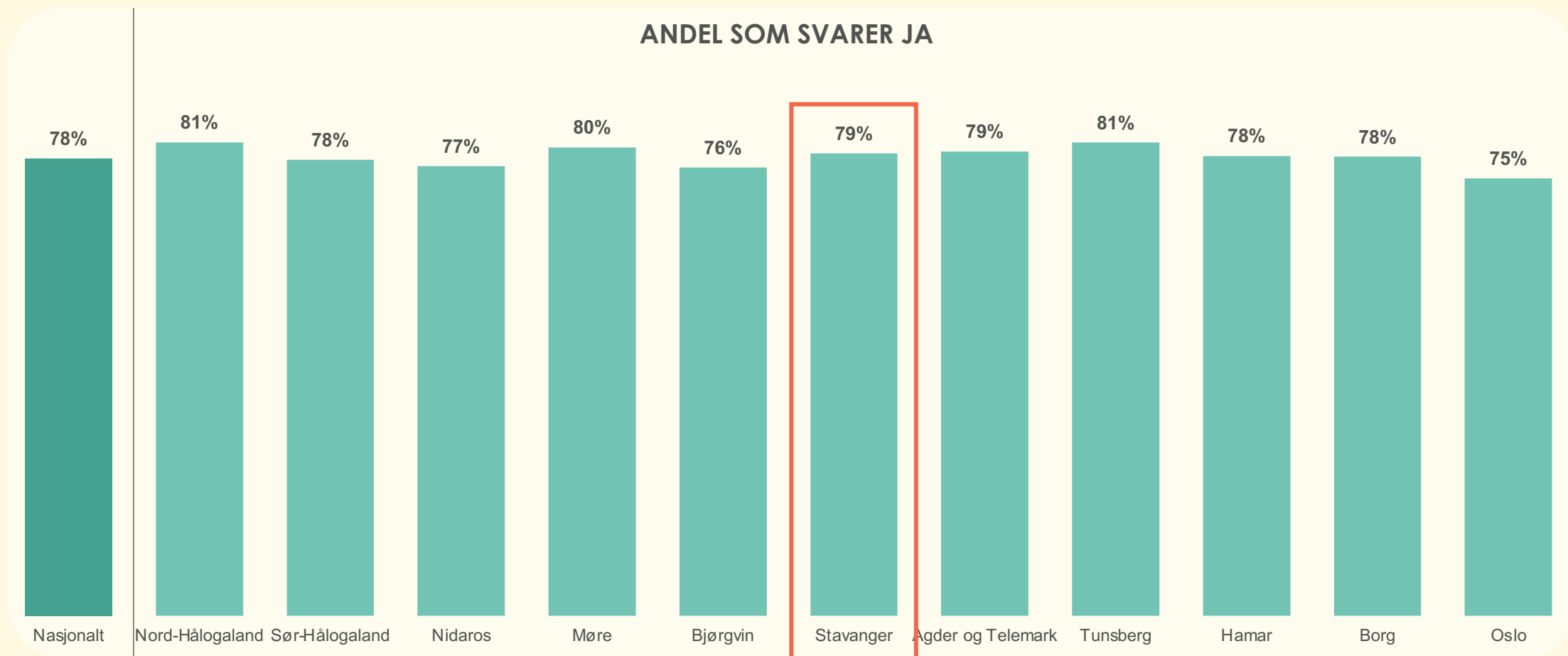


SEGMENTER
BEGRAVELSE

n = 501

Når du en gang skal gravlegges, vil du ønske en kirkelig begravelse?



BISPEDØMMER
BEGRAVELSE

n = 5966

Når du en gang skal gravlegges, vil du ønske en kirkelig begravelse?

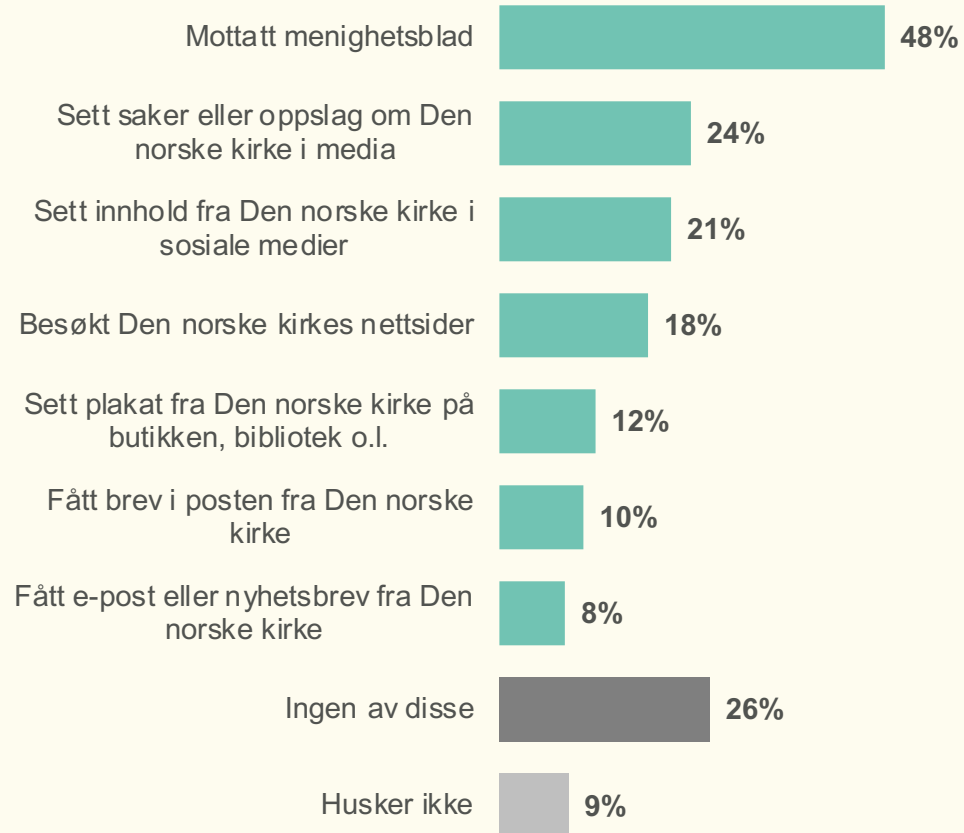




3 KONTAKT MED KIRKEN

ALLE MEDLEMMER

KONTAKT MED KIRKEN



KOMMENTAR

Nesten halvparten av medlemmene har mottatt menighetsblad i Stavanger.

Sammenlignet med nasjonalt er det flere i Stavanger som har sett innhold i sosiale medier, besøkt nettsidene og fått e-post eller nyhetsbrev.

Flere kvinner enn menn har sett innhold på sosiale medier og besøkt nettsidene. Eldre over 50 år har i større grad mottatt menighetsblad, sett saker i media og fått e-post eller nyhetsbrev.

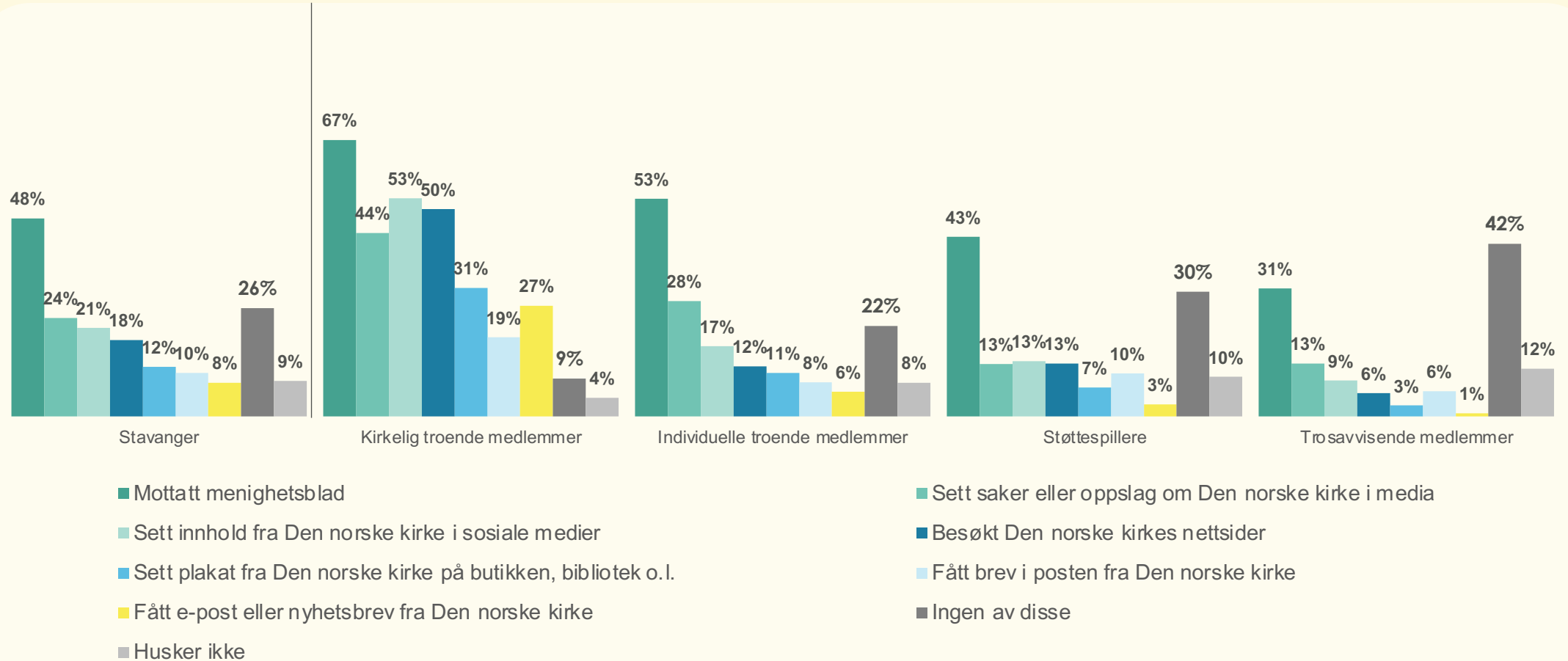
n = 501

I løpet av de siste 12 månedene, har du...?



SEGMENTER

KONTAKT MED KIRKEN



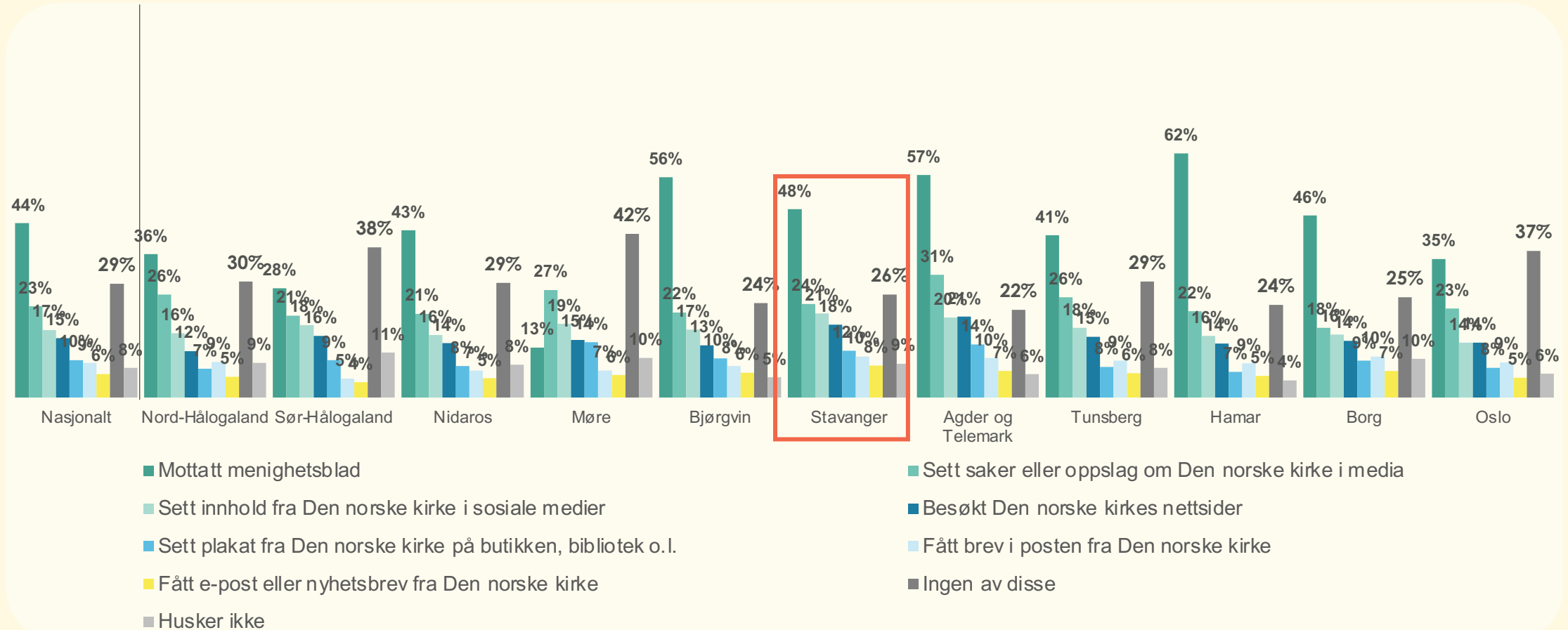
n = 501

I løpet av de siste 12 månedene, har du...?



BISPEDØMMER

KONTAKT MED KIRKEN



n = 5966

I løpet av de siste 12 månedene, har du...?



ALLE MEDLEMMER

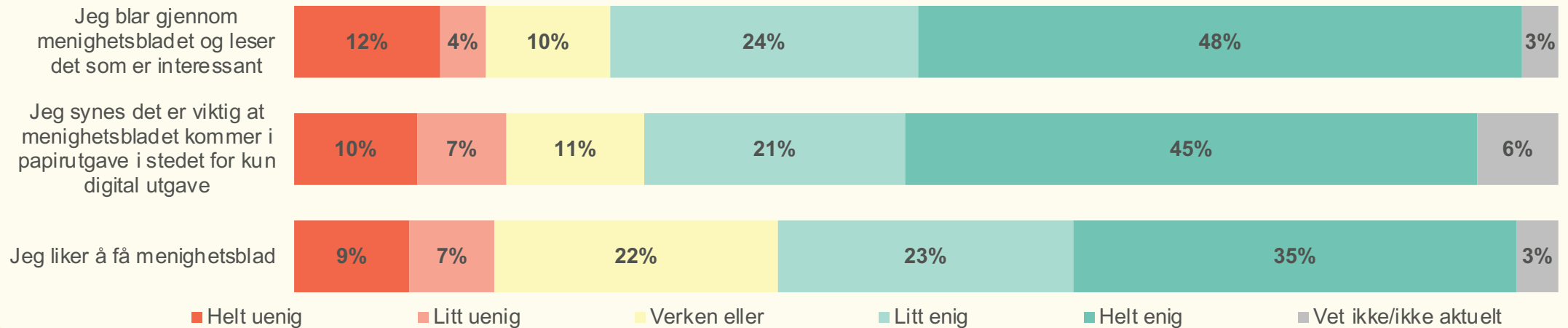
HOLDNINGER TIL MENIGHETSBLADET

KOMMENTAR

Blant de som har mottatt menighetsblad, leser syv av ti det som er interessant, mens to av tre synes det er viktig at menighetsbladet kommer i papirutgave.

Seks av ti liker å få menighetsbladet.

Kvinner er mer positive til menighetsbladet enn menn.



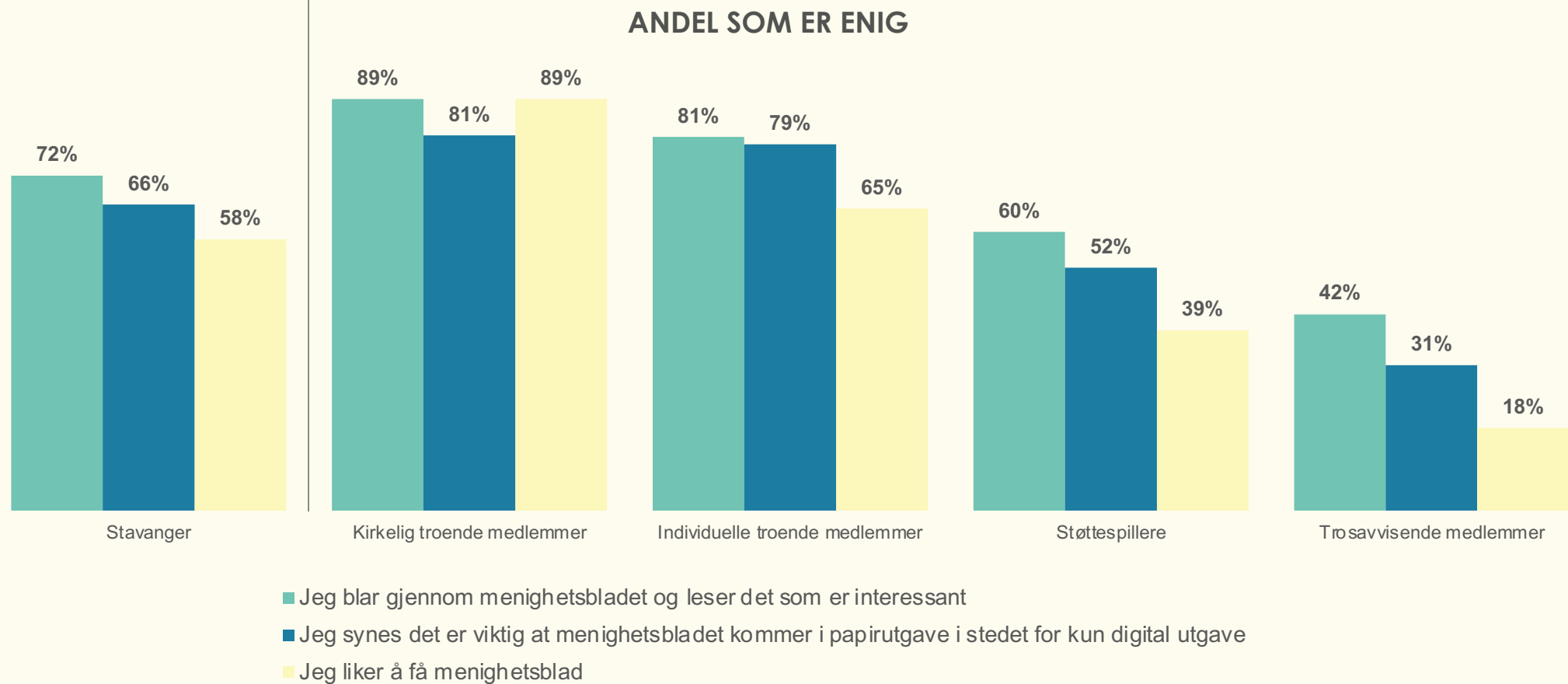
n = 246

Hvor enig eller uenig er du i følgende påstander?

FILTER: Har mottatt menighetsblad

SEGMENTER

HOLDNINGER TIL MENIGHETSBLADET



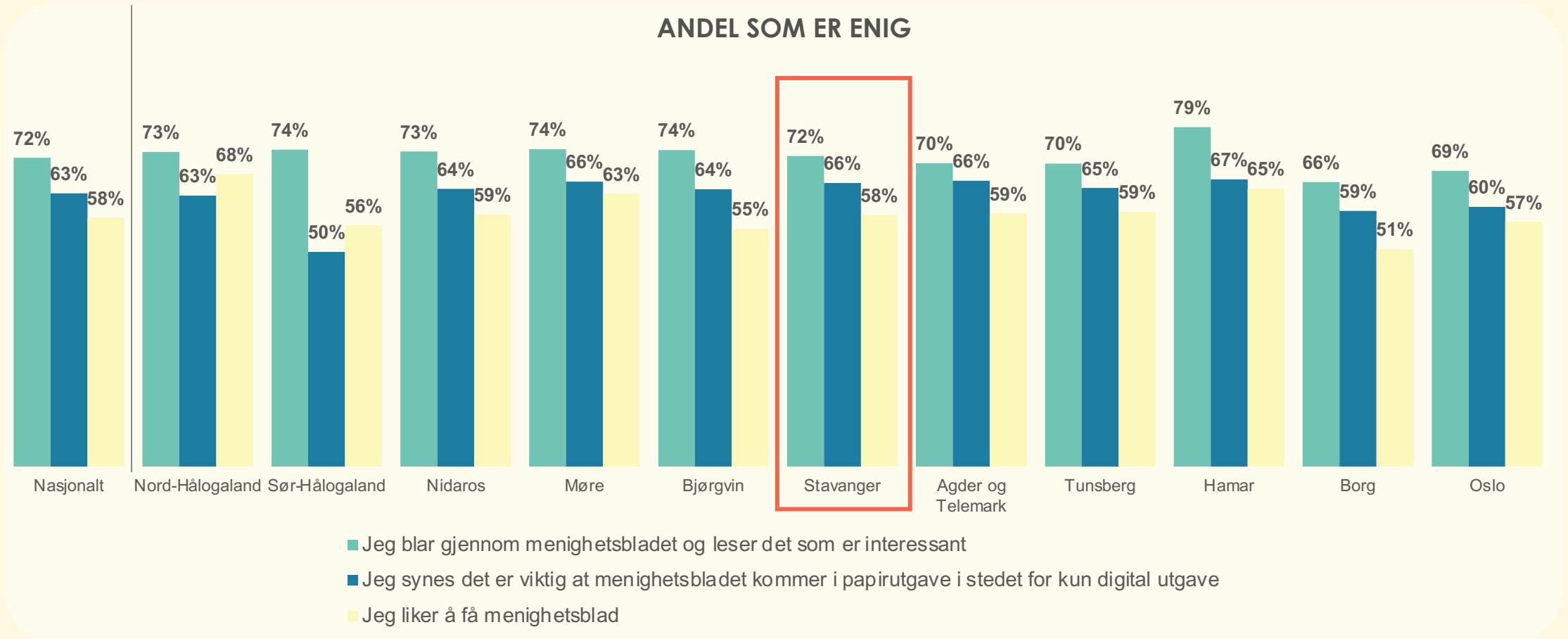
n = 246

Hvor enig eller uenig er du i følgende påstander?

FILTER: Har mottatt menighetsblad

BISPEDØMMER

HOLDNINGER TIL MENIGHETSBLADET



n = 2617

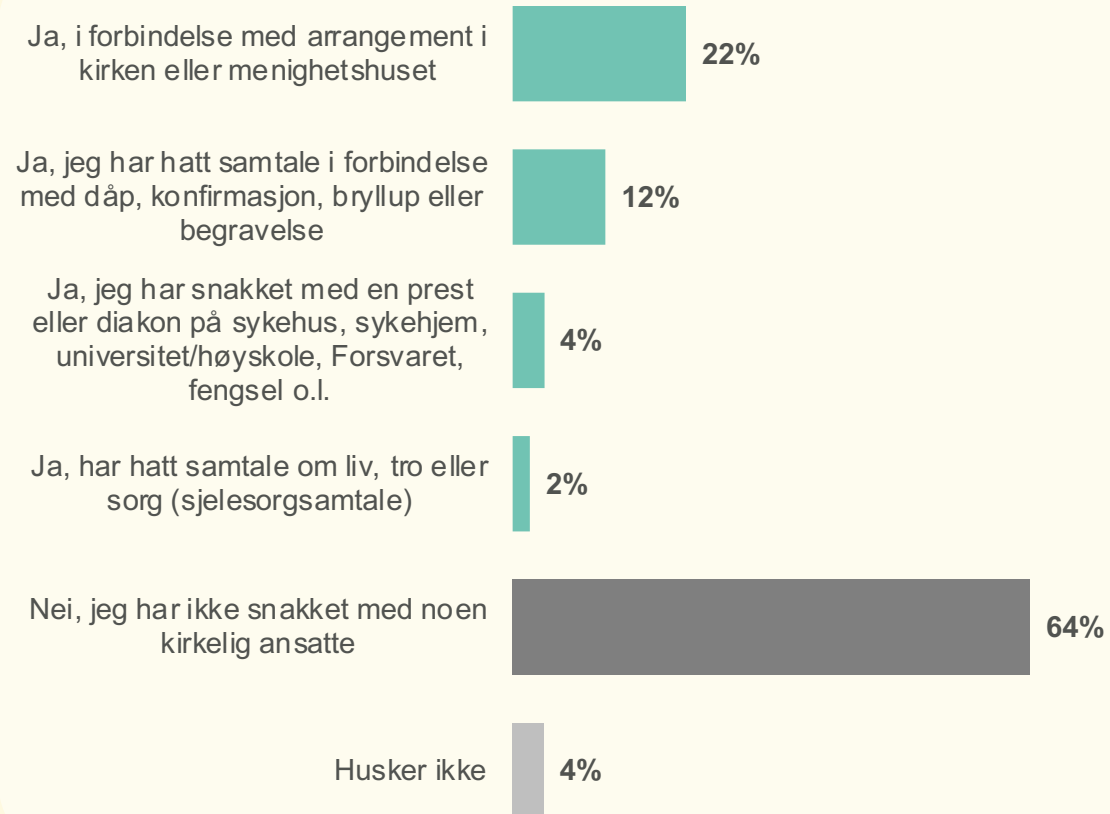
Hvor enig eller uenig er du i følgende påstander?

FILTER: Har mottatt menighetsblad



ALLE MEDLEMMER

KONTAKT MED KIRKELIGE ANSATTE



KOMMENTAR

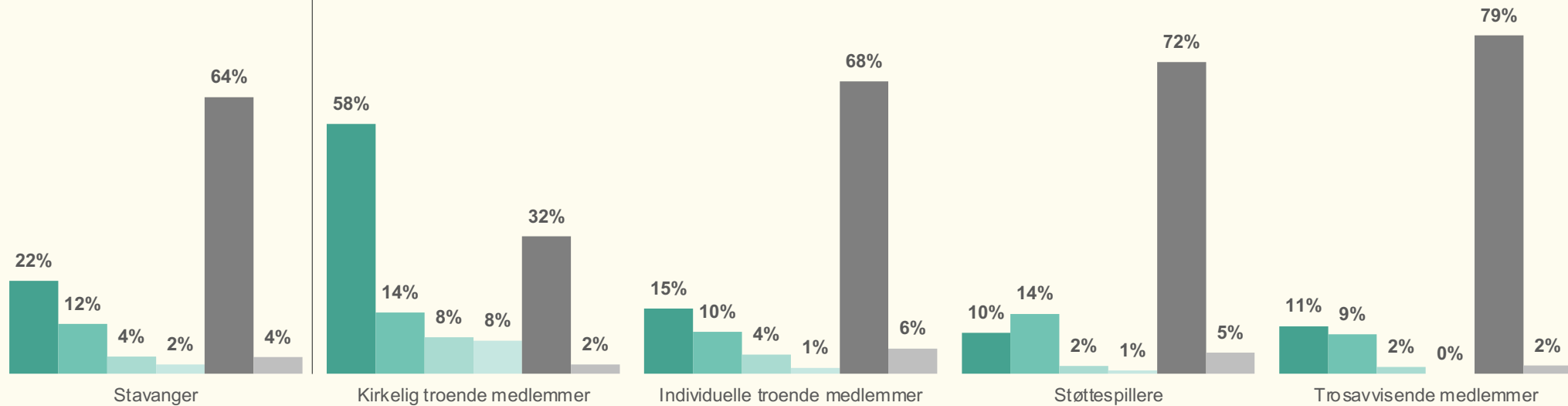
22 prosent har snakket med kirkelig ansatte i forbindelse med arrangement i kirken eller menighetshuset, som er flere sammenlignet med nasjonalt.

Totalt har omtrent tre av ti vært i kontakt med kirkelige ansatte siste tolv månedene.



SEGMENTER

KONTAKT MED KIRKELIGE ANSATTE



- Ja, i forbindelse med arrangement i kirken eller menighetshuset
- Ja, jeg har hatt samtale i forbindelse med dåp, konfirmasjon, bryllup eller begravelse
- Ja, jeg har snakket med en prest eller diakon på sykehus, sykehjem, universitet/høyskole, Forsvaret, fengsel o.l.
- Ja, har hatt samtale om liv, tro eller sorg (sjelesorgsamtale)
- Nei, jeg har ikke snakket med noen kirkelig ansatte
- Husker ikke

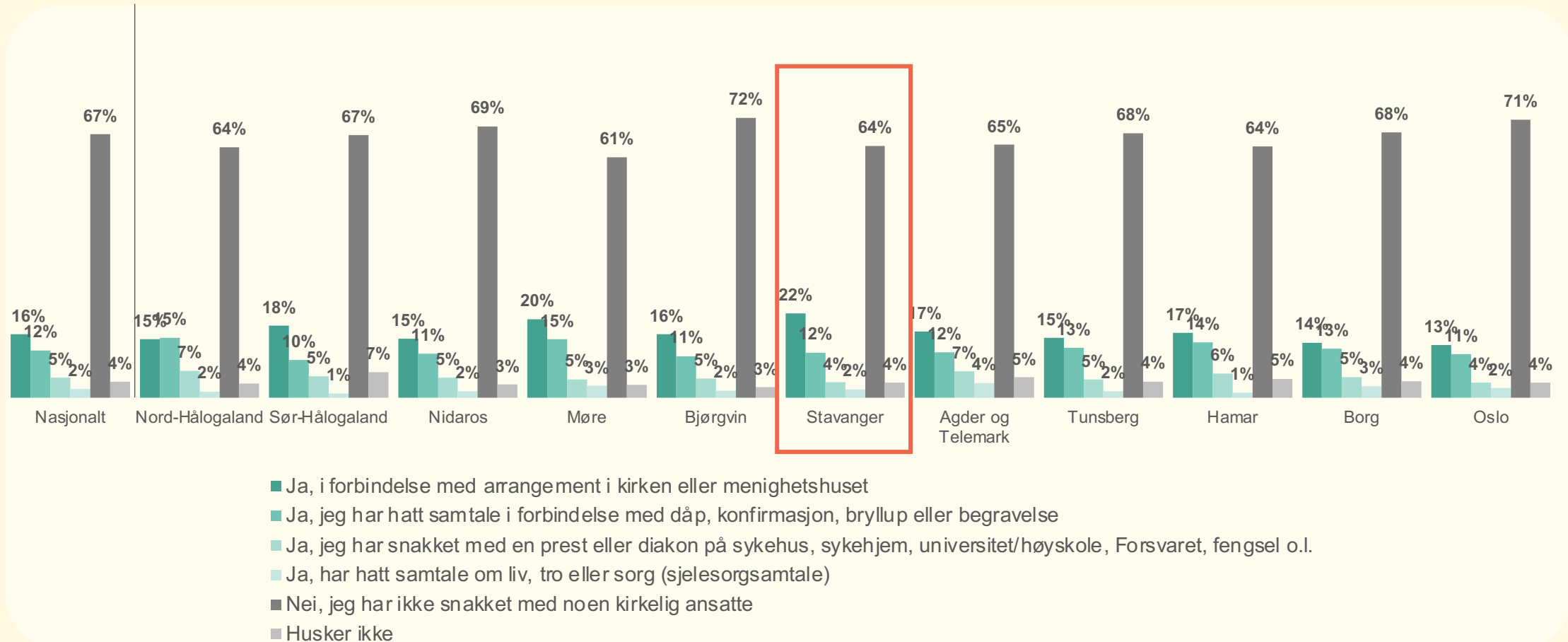
n = 501

Har du i løpet av de siste 12 månedene snakket med kirkelig ansatte?



BISPEDØMMER


KONTAKT MED KIRKELIGE ANSATTE



n = 5966

Har du i løpet av de siste 12 månedene snakket med kirkelig ansatte?

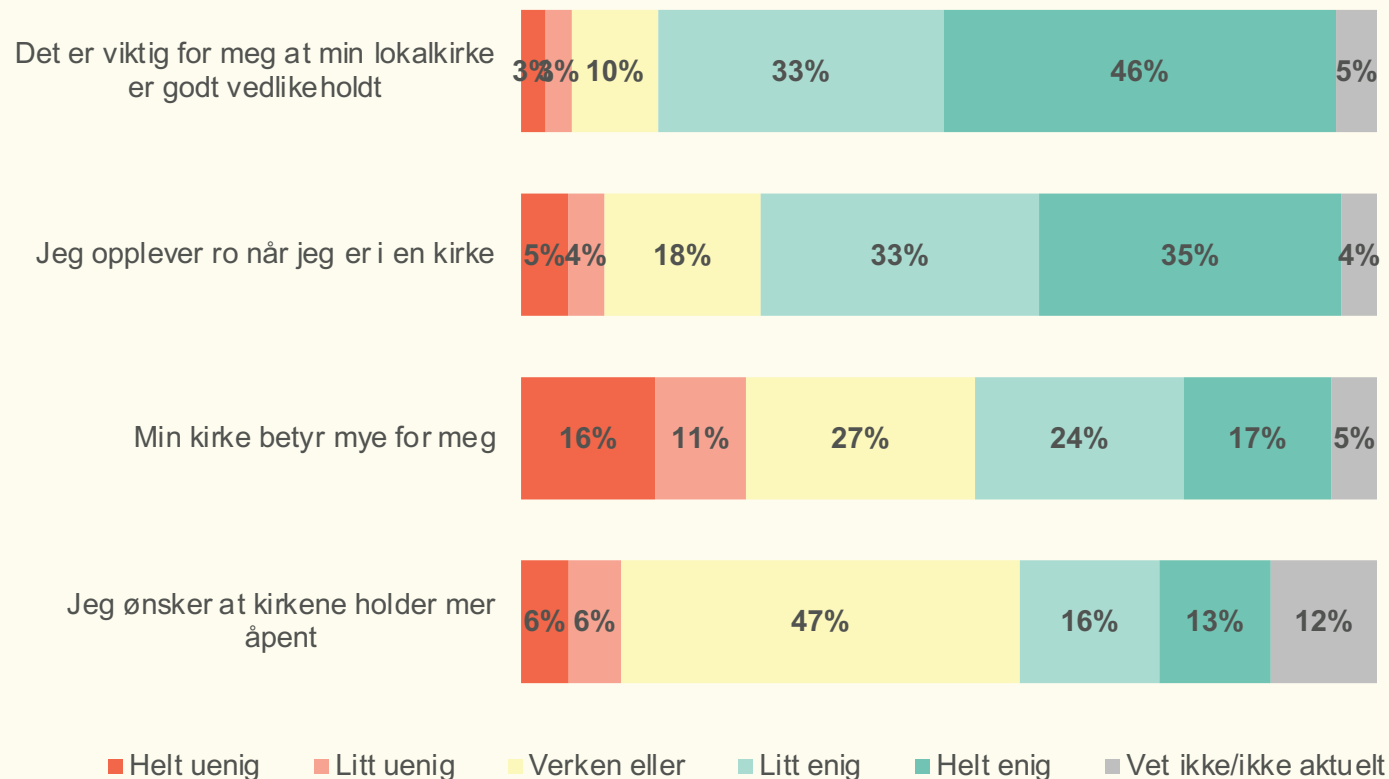




4 HOLDNINGER TIL KIRKEBYGGET

ALLE MEDLEMMER

HOLDNINGER TIL KIRKEBYGGET



KOMMENTAR

Åtte av ti mener det er viktig at lokalkirken er godt vedlikeholdt. Flere i alderen 50+ år mener dette.

Syv av ti opplever ro når de er i en kirke. Dette er signifikant færre enn nasjonalt. Det er flere kvinner enn menn som opplever dette, samt flere i aldersgruppen 50+ år.

Fire av ti mener kirken betyr mye.

Tre av ti ønsker at kirkene holder mer åpent. Flere i aldersgruppen 50+ år mener dette.

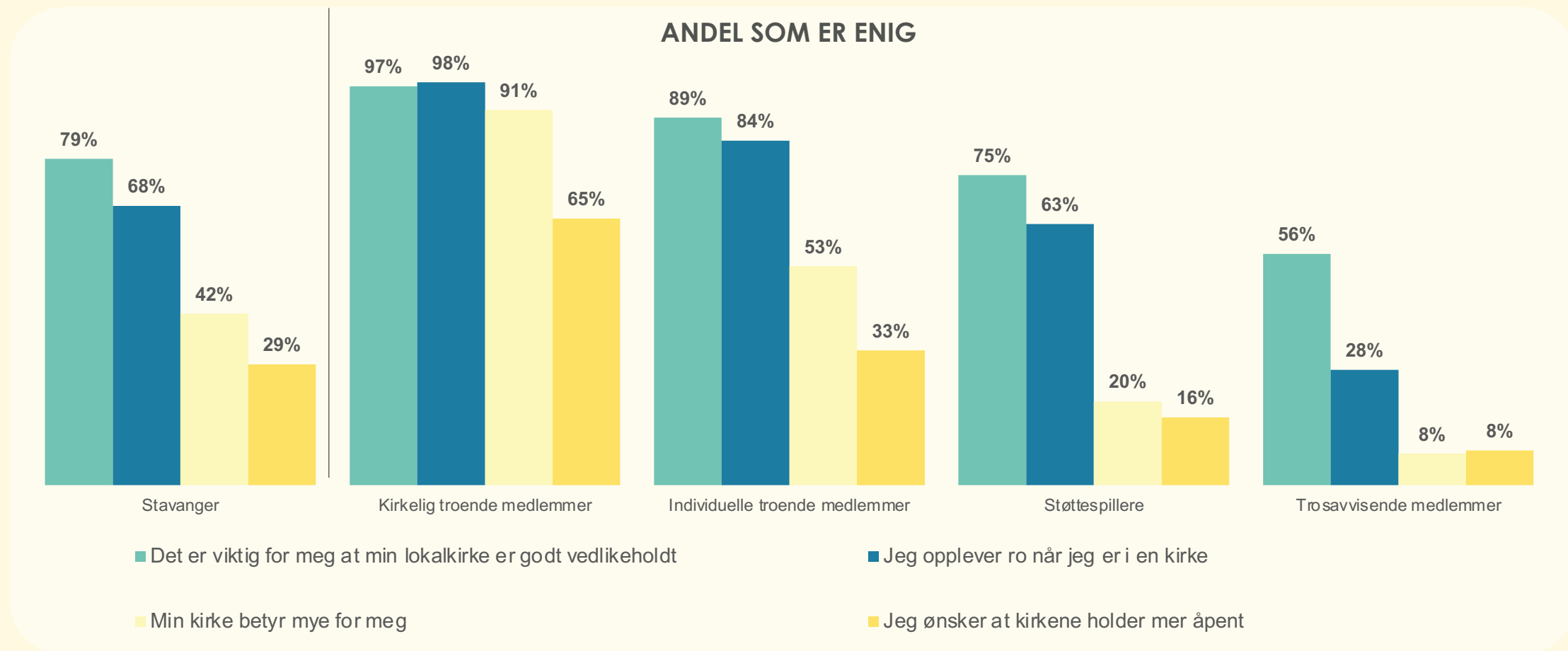
n = 501

Tenk på kirken der du bor, eller en kirke du er glad i. Hvor enig eller uenig er du i følgende påstander om selve kirkebygget?



SEGMENTER

HOLDNINGER TIL KIRKEBYGGET



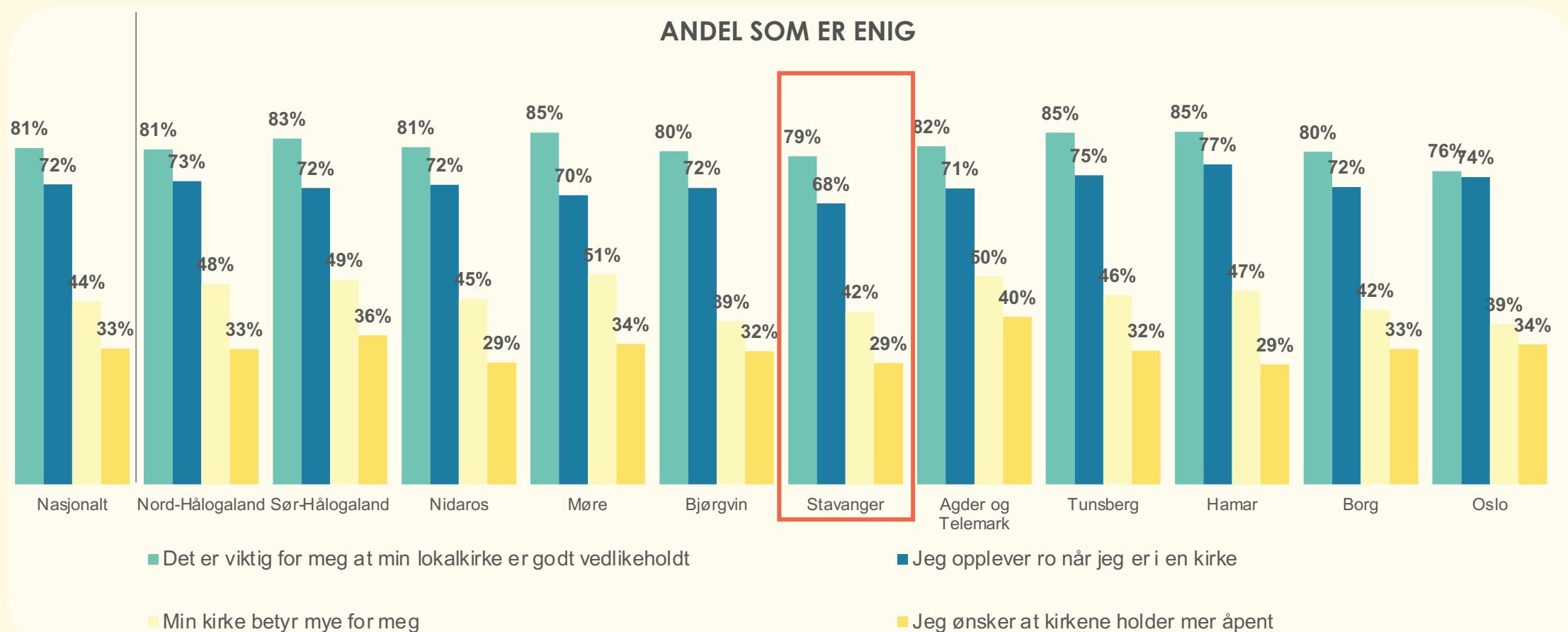
n = 501

Tenk på kirken der du bor, eller en kirke du er glad i. Hvor enig eller uenig er du i følgende påstander om selve kirkebygget?



BISPEDØMMER

HOLDNINGER TIL KIRKEBYGGET



n = 5966

Tenk på kirken der du bor, eller en kirke du er glad i. Hvor enig eller uenig er du i følgende påstander om selve kirkebygget?



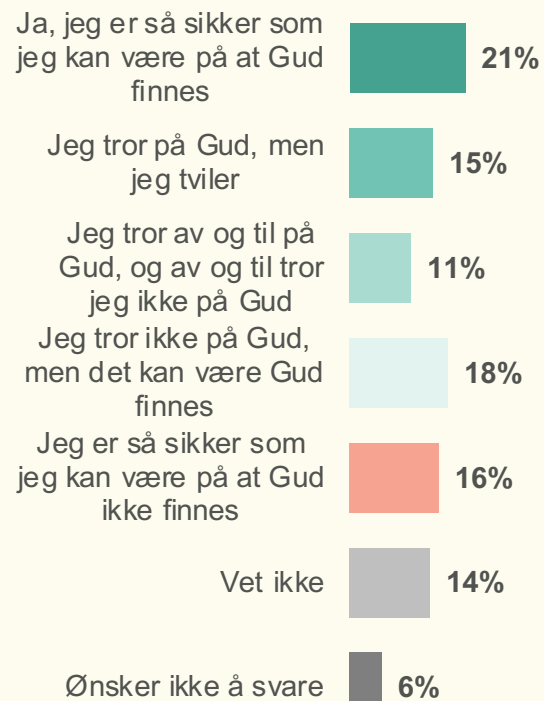
The image features a vibrant sunset sky with scattered, fluffy clouds. The colors range from deep oranges and reds to soft yellows and pale blues. A large, semi-transparent circular overlay is positioned in the foreground, partially obscuring the sky. The text "5 EGEN TRO" is centered in the lower-left quadrant of the image, within the circular overlay.

5 EGEN TRO

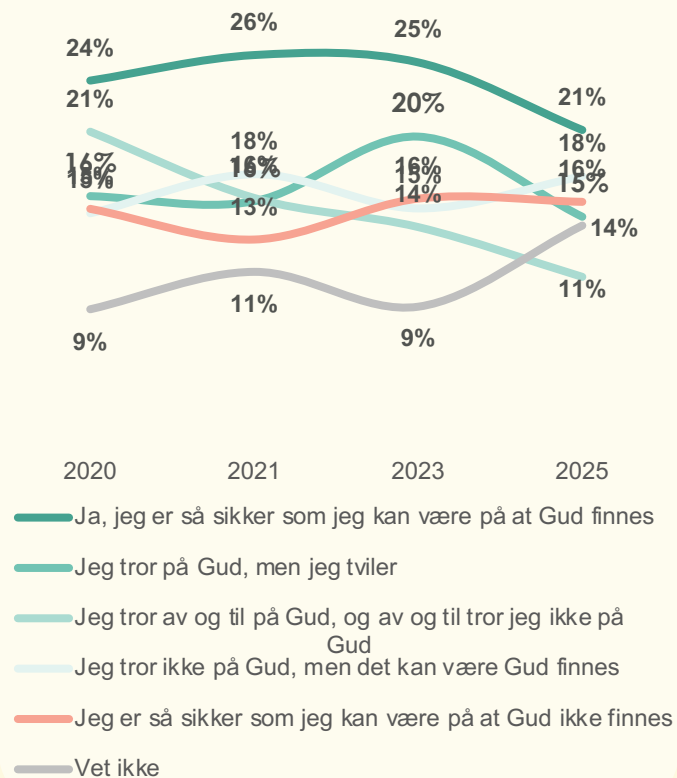
ALLE MEDLEMMER

TROR DU PÅ GUD?

TROR DU PÅ GUD 2025



TROR DU PÅ GUD 2020-2025



KOMMENTAR

Andelen usikre har økt, ellers ser vi ingen signifikante endringer fra 2023.

Flere i Stavanger oppgir at de er så sikre de kan være på at Gud finnes sammenlignet med nasjonalt.

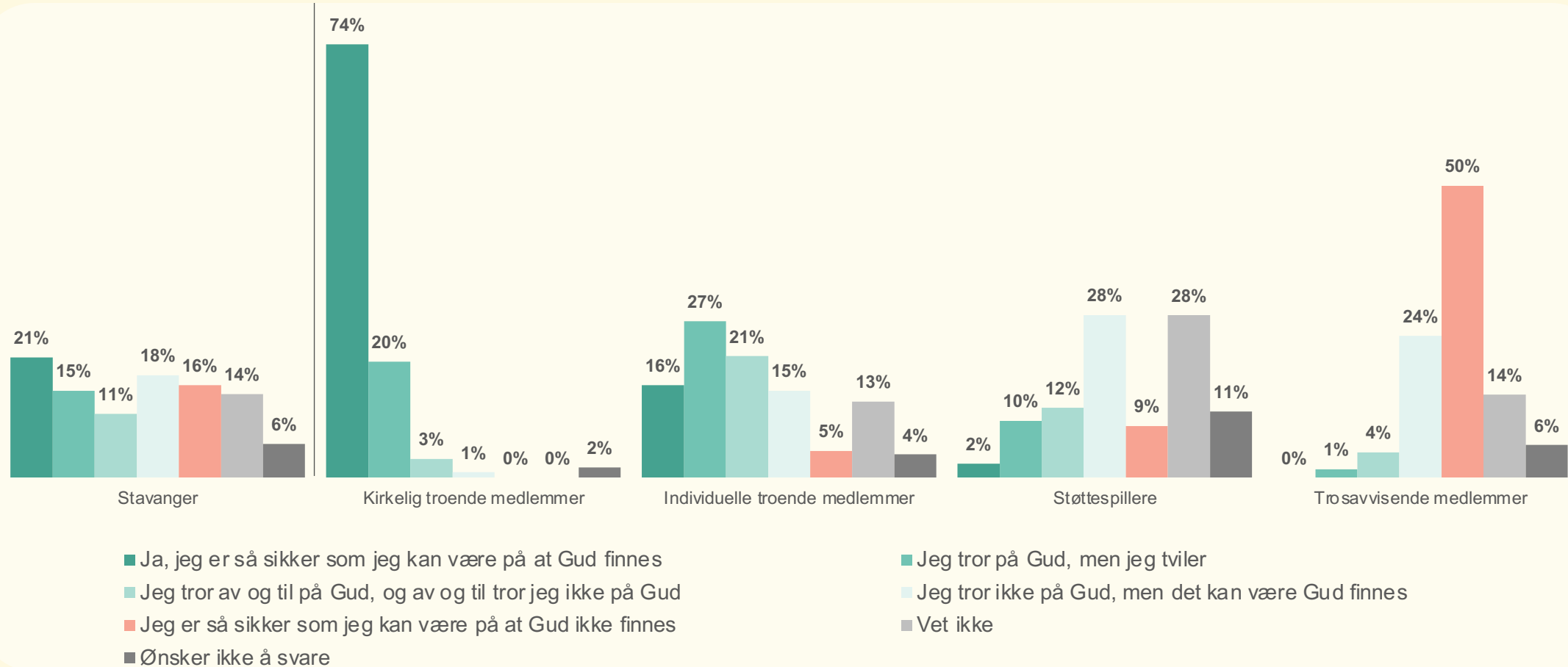
Flere kvinner enn menn og flere blant de i alderen 50+ år svarer de tror på Gud, men tviler.

Blant menn er det flere som mener Gud ikke finnes.



SEGMENTER

TROR DU PÅ GUD?



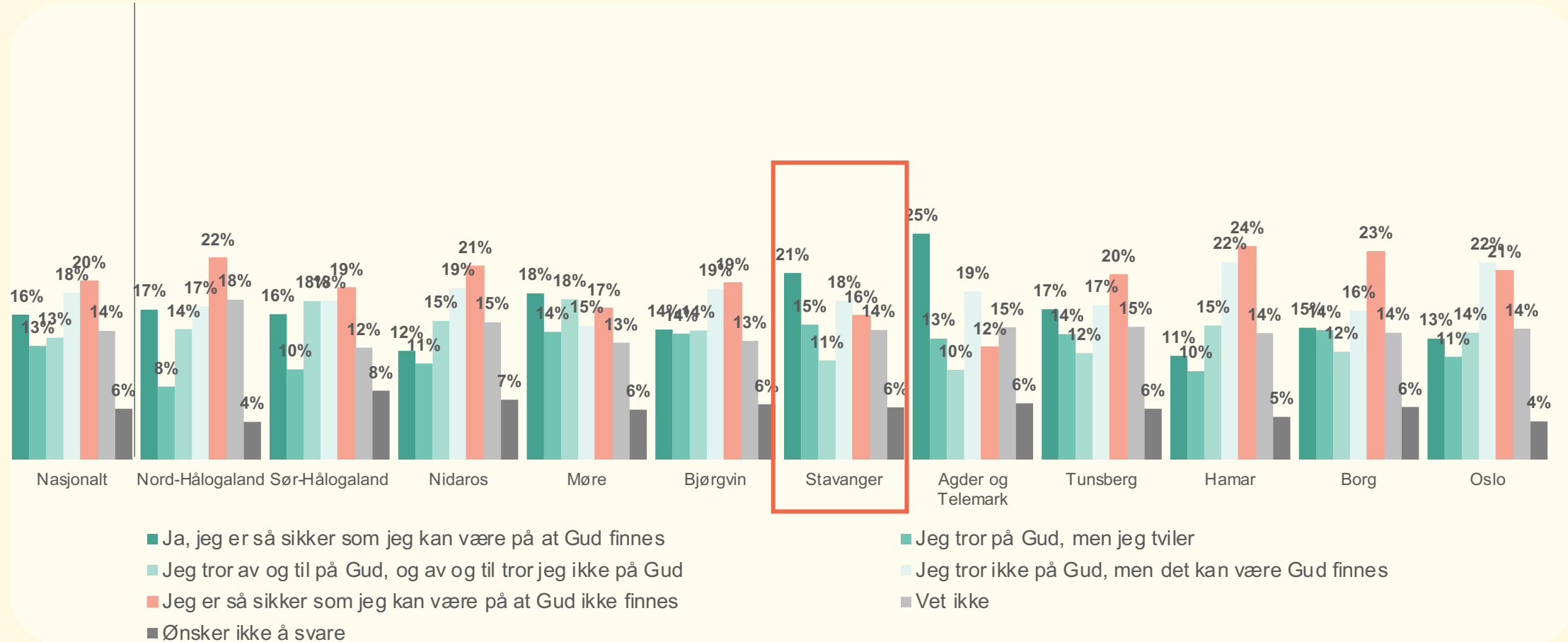
n = 501

Tror du på Gud?



BISPEDØMMER

TROR DU PÅ GUD?



n = 5966

Tror du på Gud?




ALLE MEDLEMMER

BER DU TIL GUD?

KOMMENTAR

Nesten en av fire ber minst ukentlig, mens 43 prosent ber aldri. Det er flere i Stavanger som ber daglig sammenlignet med nasjonalt.

Kvinner og eldre ber i større grad enn menn og yngre.



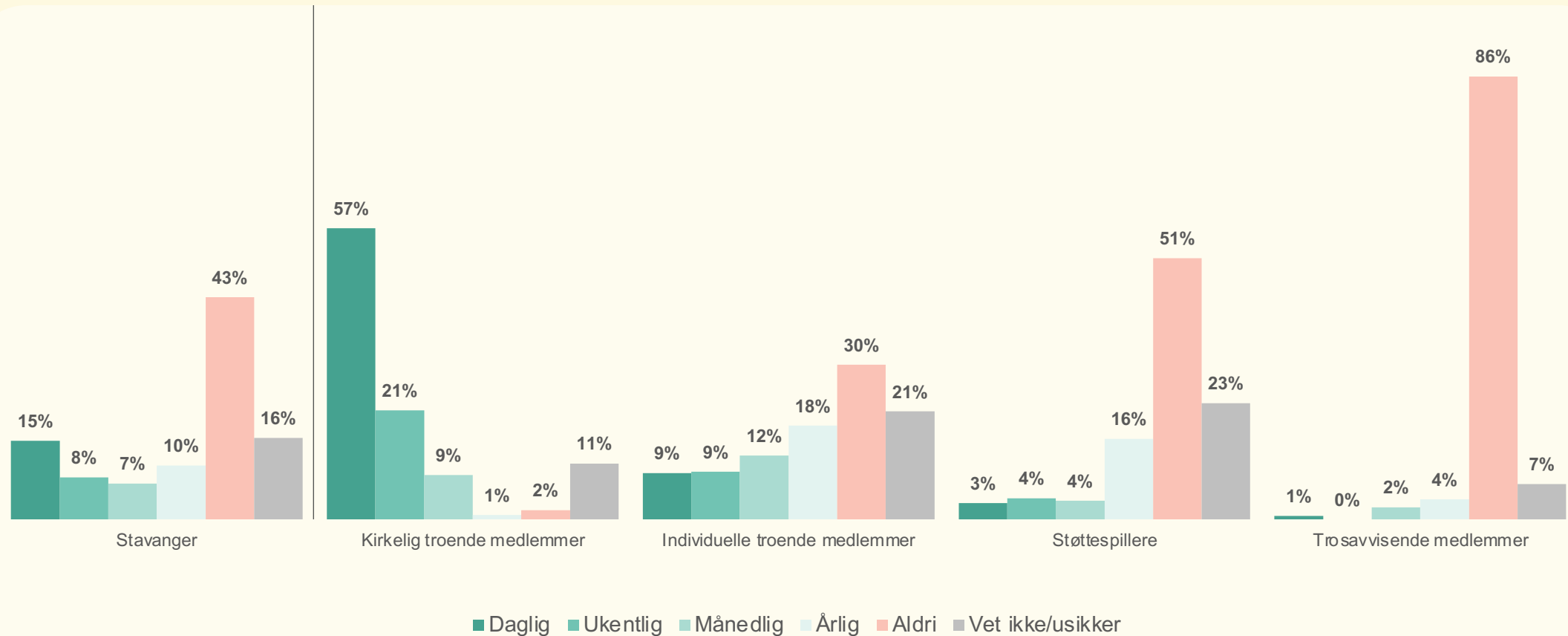
n = 501

Hvor ofte ber du til Gud?



SEGMENTER

BER DU TIL GUD?



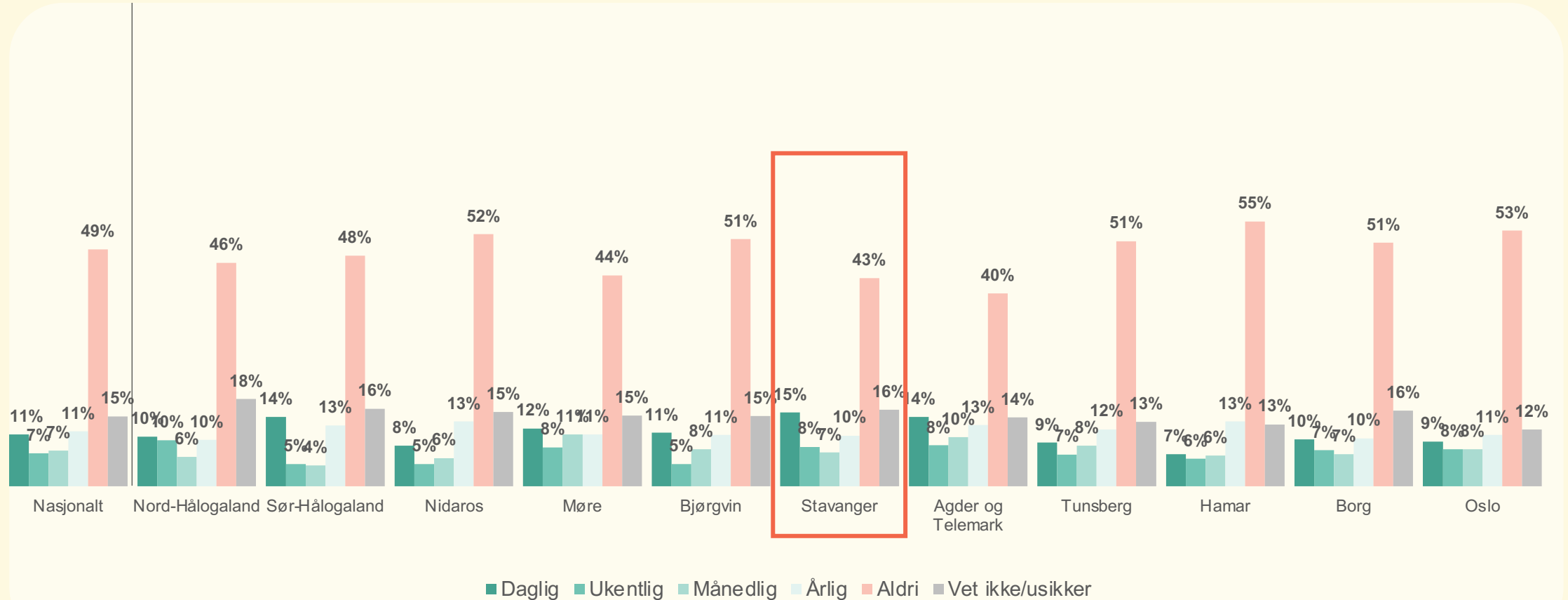
n = 501

Hvor ofte ber du til Gud?



BISPEDØMMER

BER DU TIL GUD?



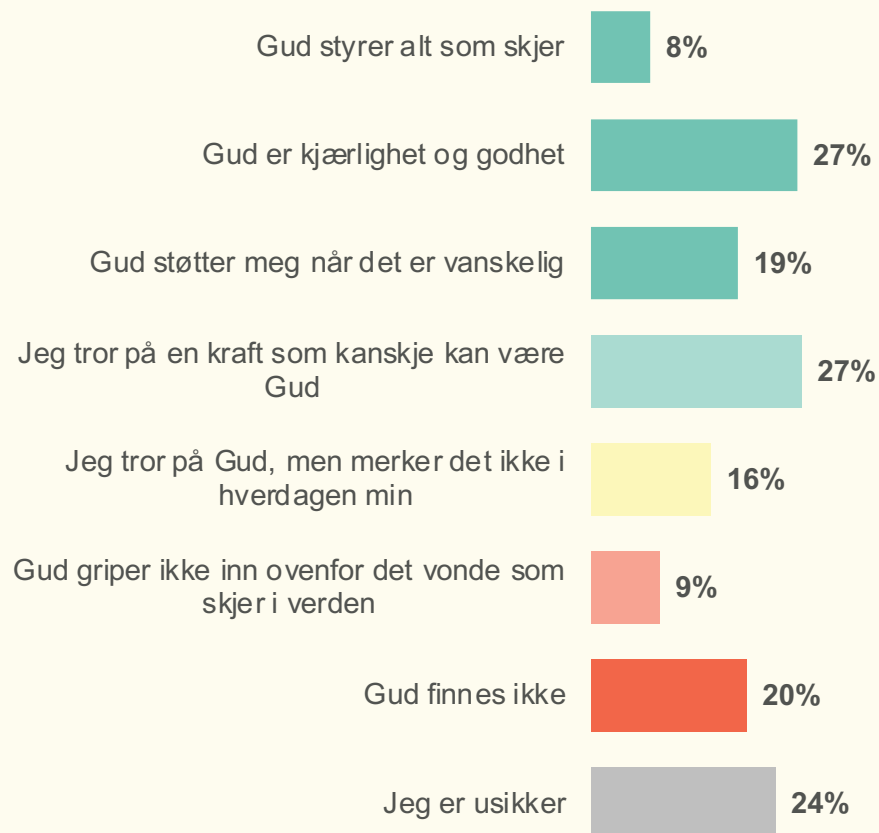
n = 5966

Hvor ofte ber du til Gud?



ALLE MEDLEMMER

PÅSTANDER OM GUD



KOMMENTAR

Flere i Stavanger mener Gud styrer alt som skjer, Gud er kjærlighet og godhet, samt Gud støtter meg når det er vanskelig sammenlignet med nasjonalt.

Menn og yngre svarer i større grad at Gud ikke finnes.

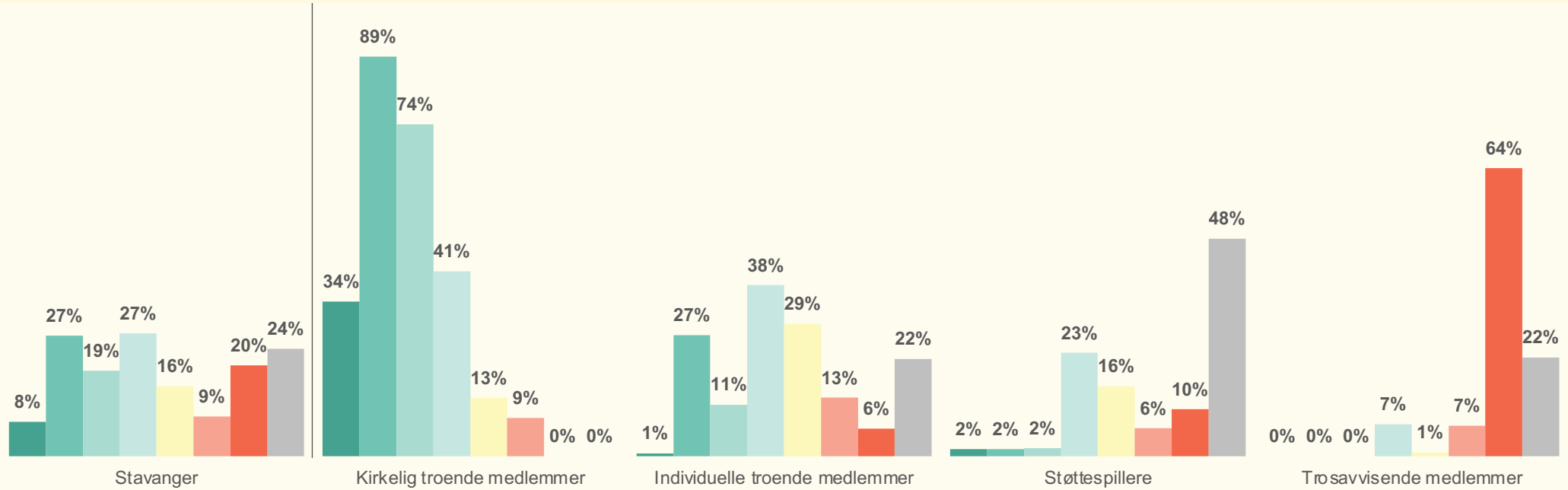
n = 501

Hvilke av følgende påstander er du enig i?



SEGMENTER

PÅSTANDER OM GUD



- Gud styrer alt som skjer
- Gud støtter meg når det er vanskelig
- Jeg tror på Gud, men merker det ikke i hverdagen min
- Gud finnes ikke

- Gud er kjærlighet og godhet
- Jeg tror på en kraft som kanskje kan være Gud
- Gud griper ikke inn ovenfor det vonde som skjer i verden
- Jeg er usikker

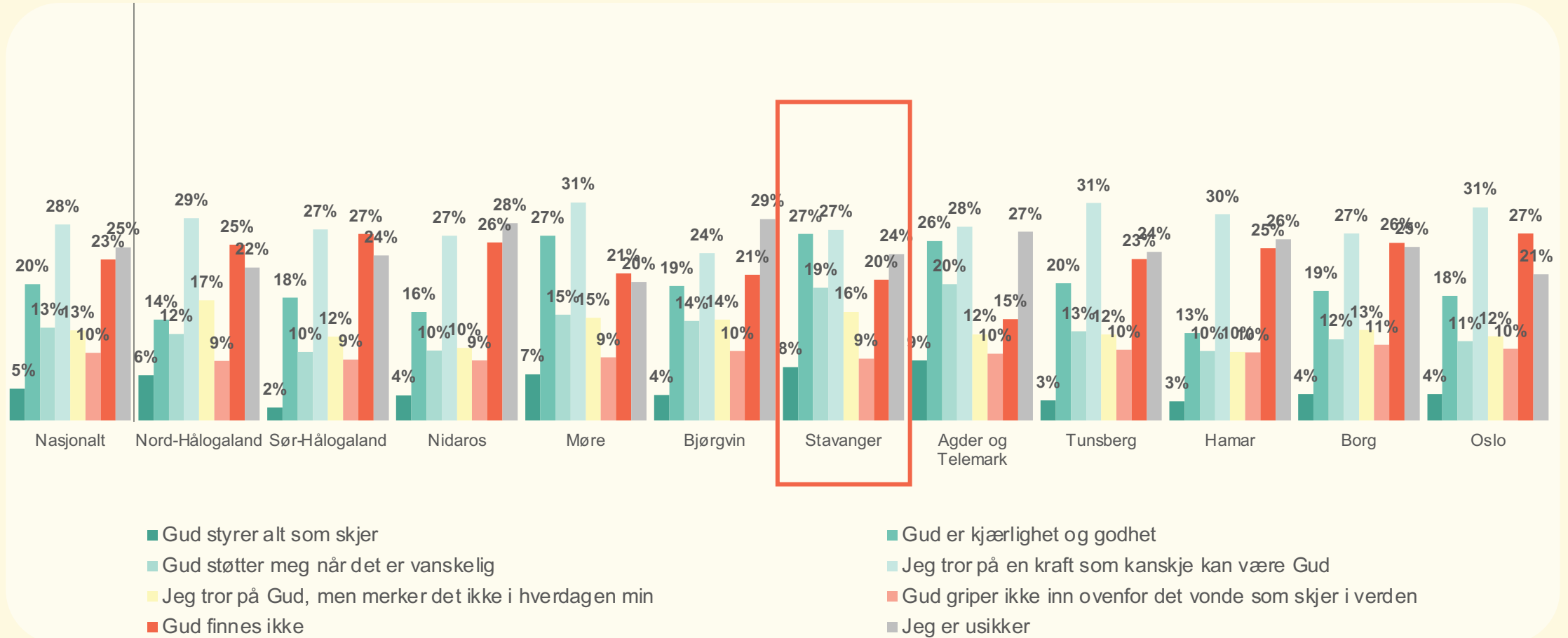
n = 501

Hvilke av følgende påstander er du enig i?



BISPEDØMMER

PÅSTANDER OM GUD



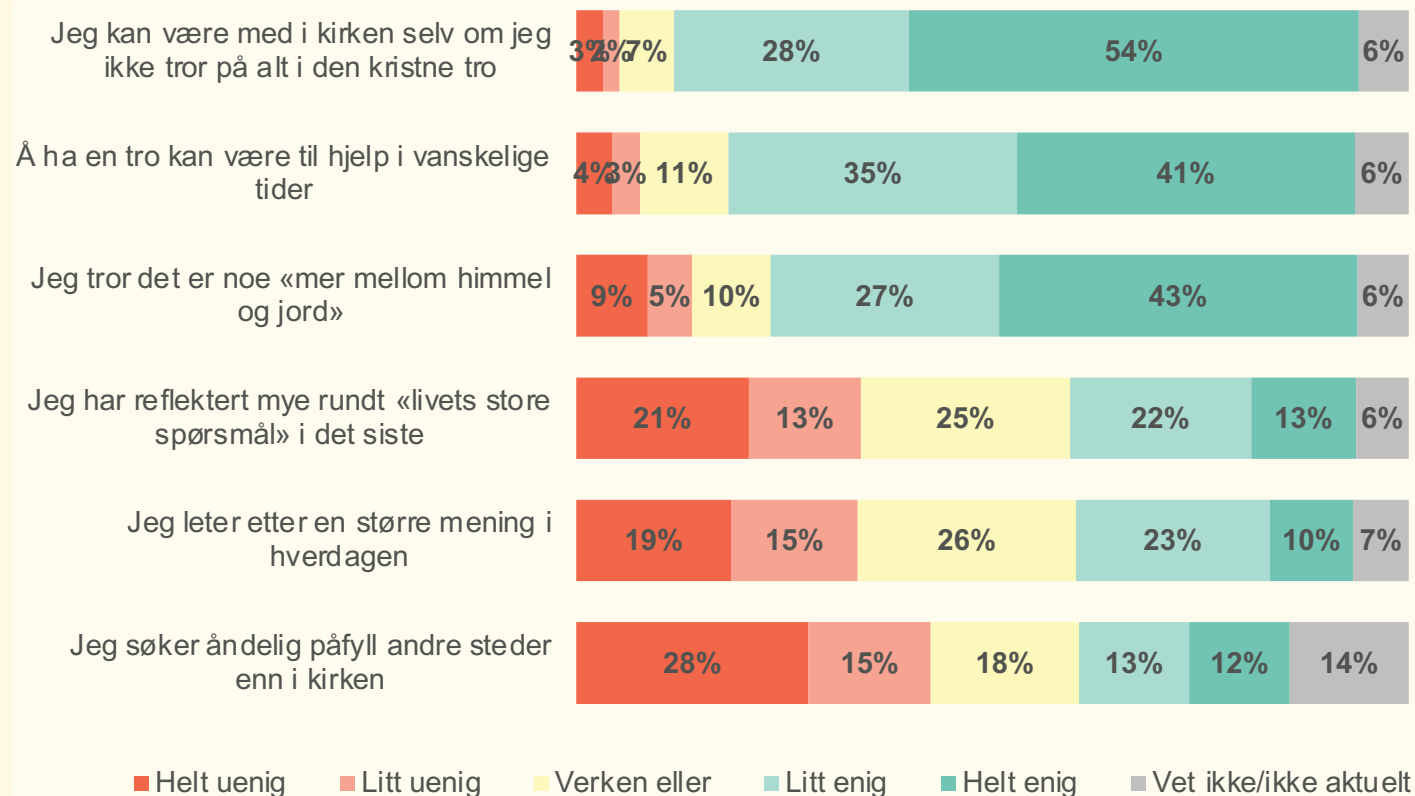
n = 5966

Hvilke av følgende påstander er du enig i?



ALLE MEDLEMMER

SØKEN OG EGEN TRO



KOMMENTAR

Åtte av ti mener man kan være med i kirken selv om man ikke tror på alt i den kristne tro.

Tre av fire mener at å ha en tro kan være til hjelp i vanskelig tider, mens syv av ti tror det finnes noe mer mellom himmel og jord.

En av tre har reflektert mye i den siste tiden og omtrent tilsvarende andel leter etter en større mening i hverdagen.

En av fire søker åndelig påfyll andre steder enn i kirken.

Aldersgruppen over 50 år og kvinner er stort sett mer enig i påstandene (med unntak av at en leter etter en større mening i hverdagen, der færre i alderen 50+ år er enig).

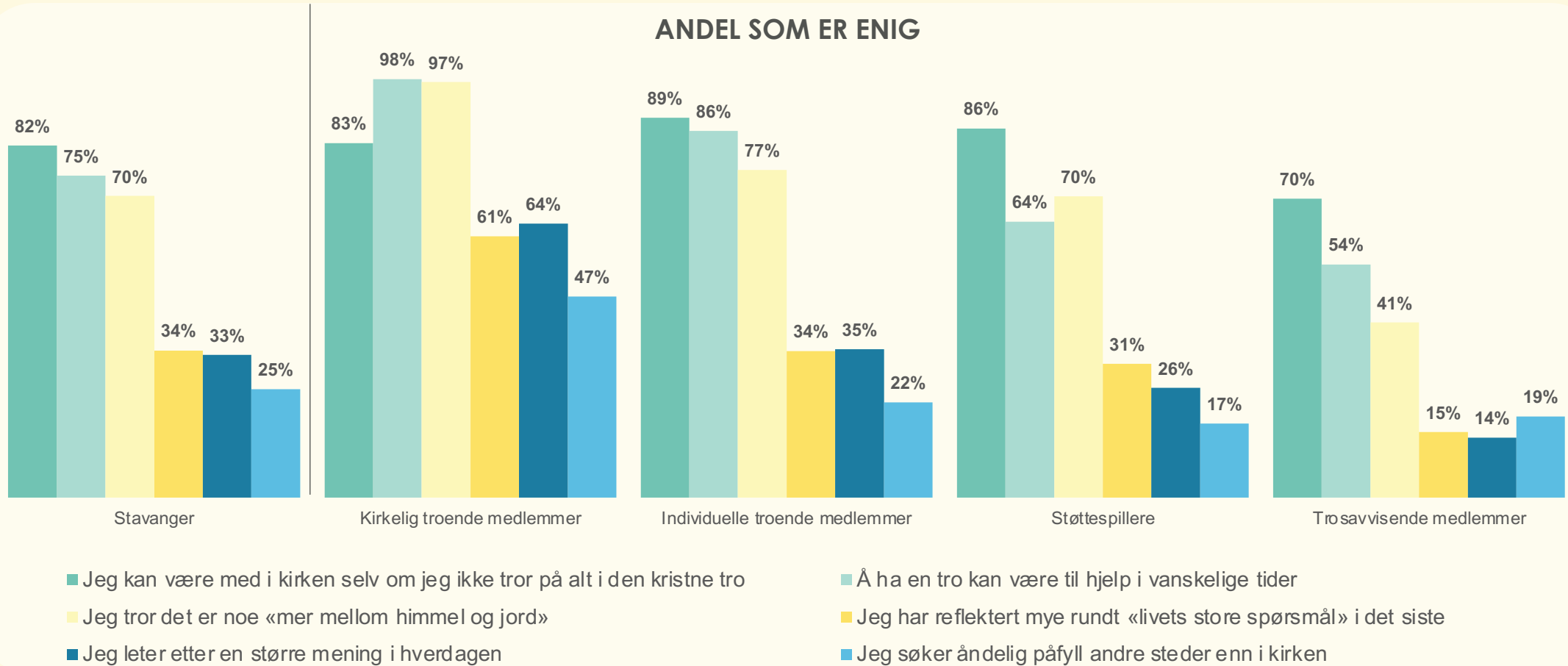
n = 501

Hvor enig eller uenig er du i følgende påstander?



SEGMENTER

SØKEN OG EGEN TRO



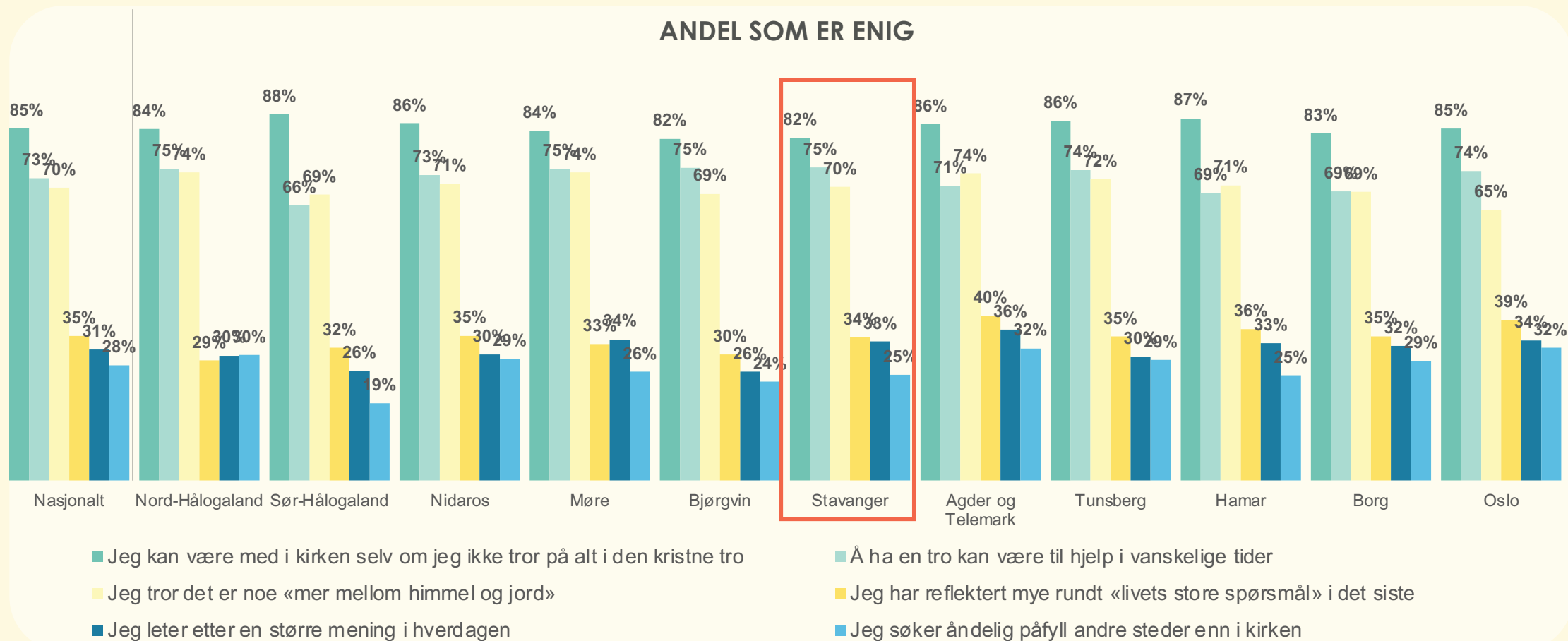
n = 501

Hvor enig eller uenig er du i følgende påstander?



BISPEDØMMER

SØKEN OG EGEN TRO



n = 5966

Hvor enig eller uenig er du i følgende påstander?



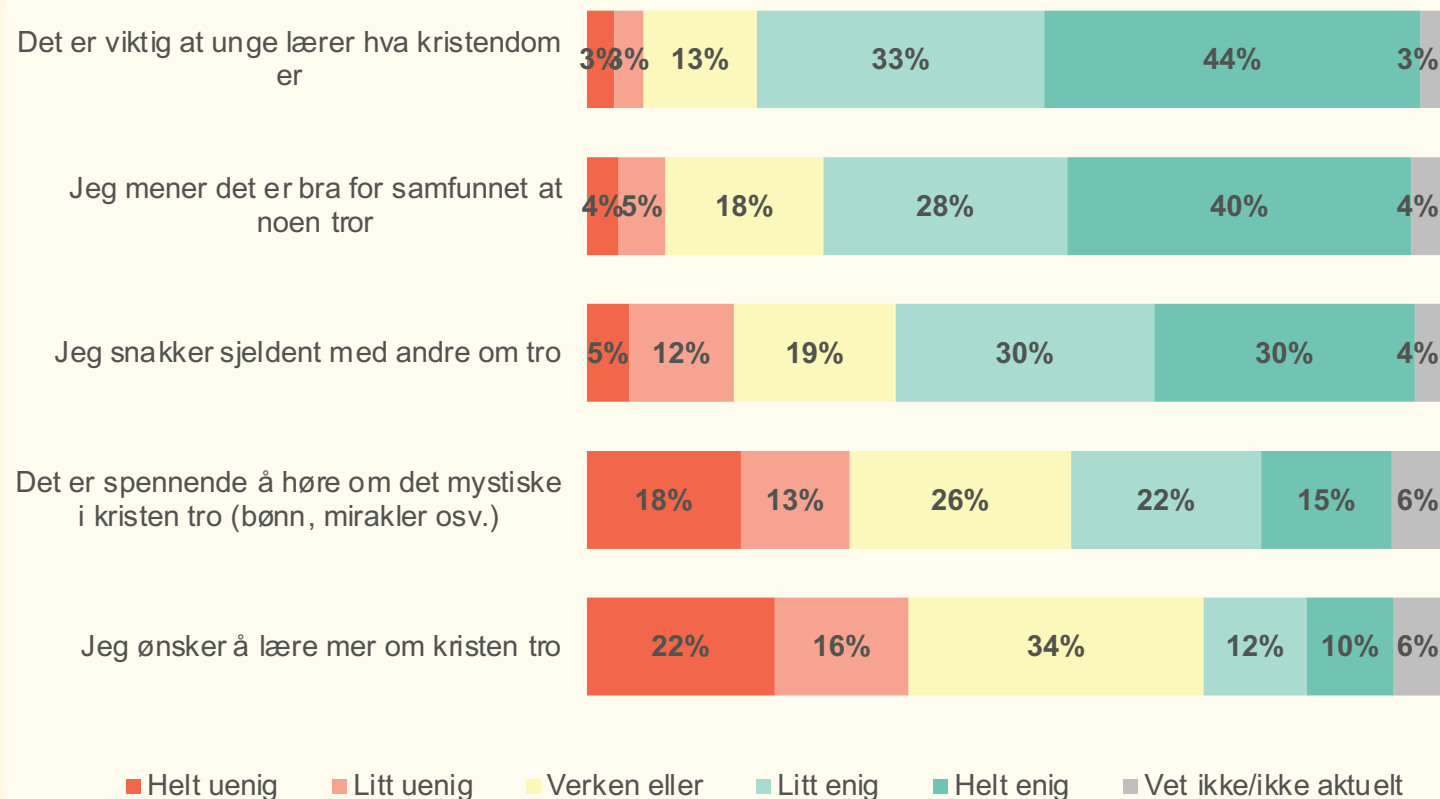


6 TRO I DET
OFFENTLIGE ROM



ALLE MEDLEMMER

TRO I DET OFFENTLIGE ROM



KOMMENTAR

Nesten åtte av ti mener det er viktig at unge lærer hva kristendommen er.

Syv av ti mener det er bra for samfunnet at noen tror. Flere kvinner er enig i dette.

Seks av ti snakker sjelden med andre om tro, signifikant lavere andel sammenlignet med nasjonalt.

Nesten fire av ti mener det er spennende å høre om det mytiske i kristen tro. Blant de under 30 år mener halvparten dette.

Nesten en av fire ønsker å lære mer om kristen tro.

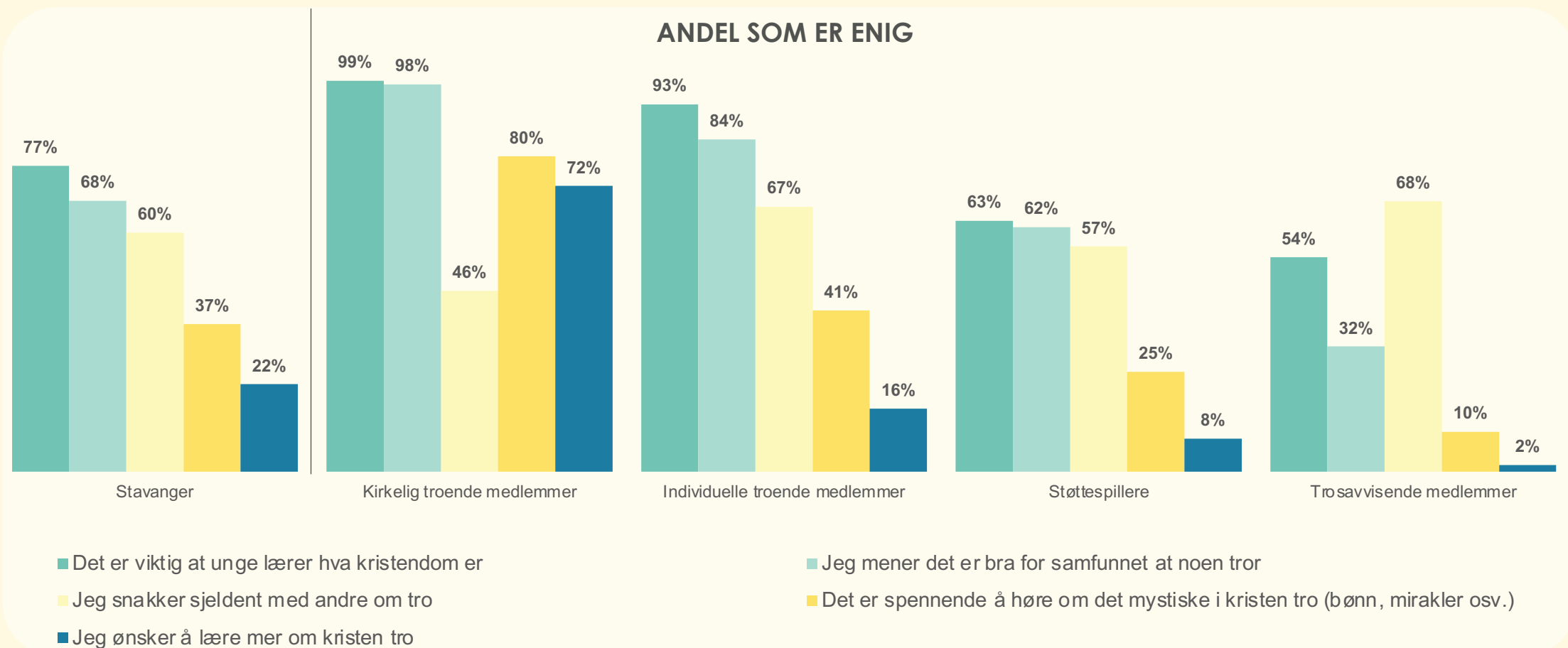
n = 501

Hvor enig eller uenig er du i følgende påstander?



SEGMENTER

TRO I DET OFFENTLIGE ROM



n = 501

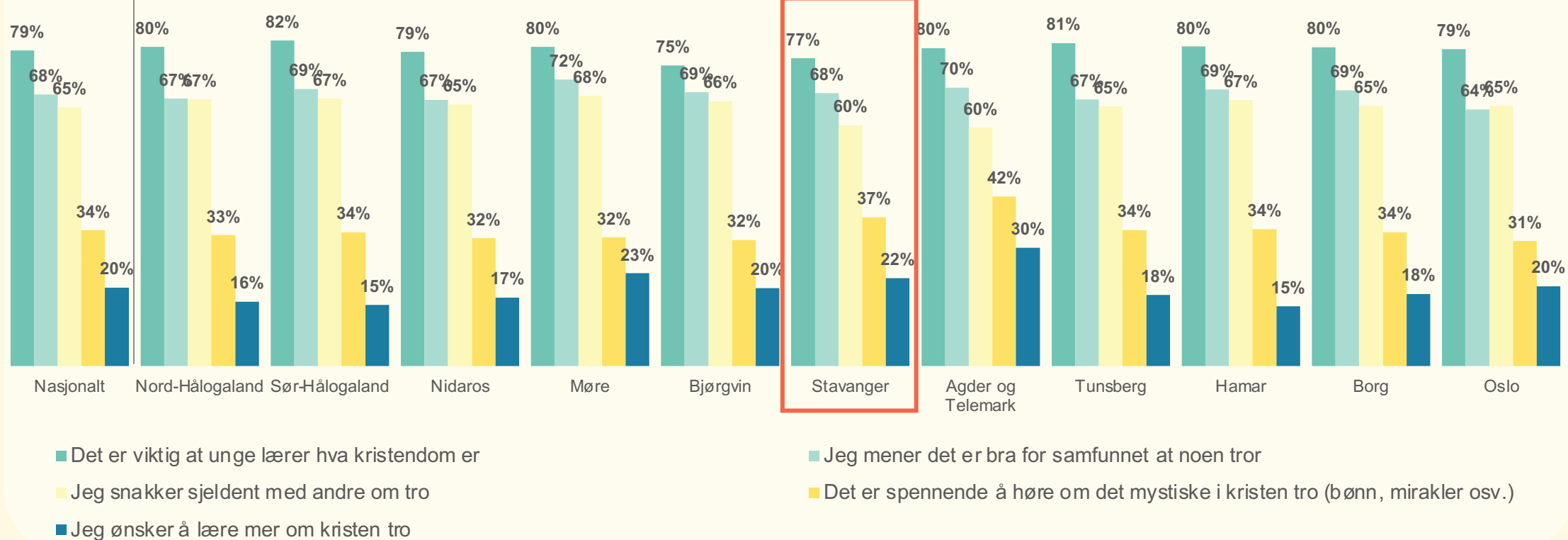
Hvor enig eller uenig er du i følgende påstander?



BISPEDØMMER

TRO I DET OFFENTLIGE ROM

ANDEL SOM ER ENIG



n = 5966

Hvor enig eller uenig er du i følgende påstander?

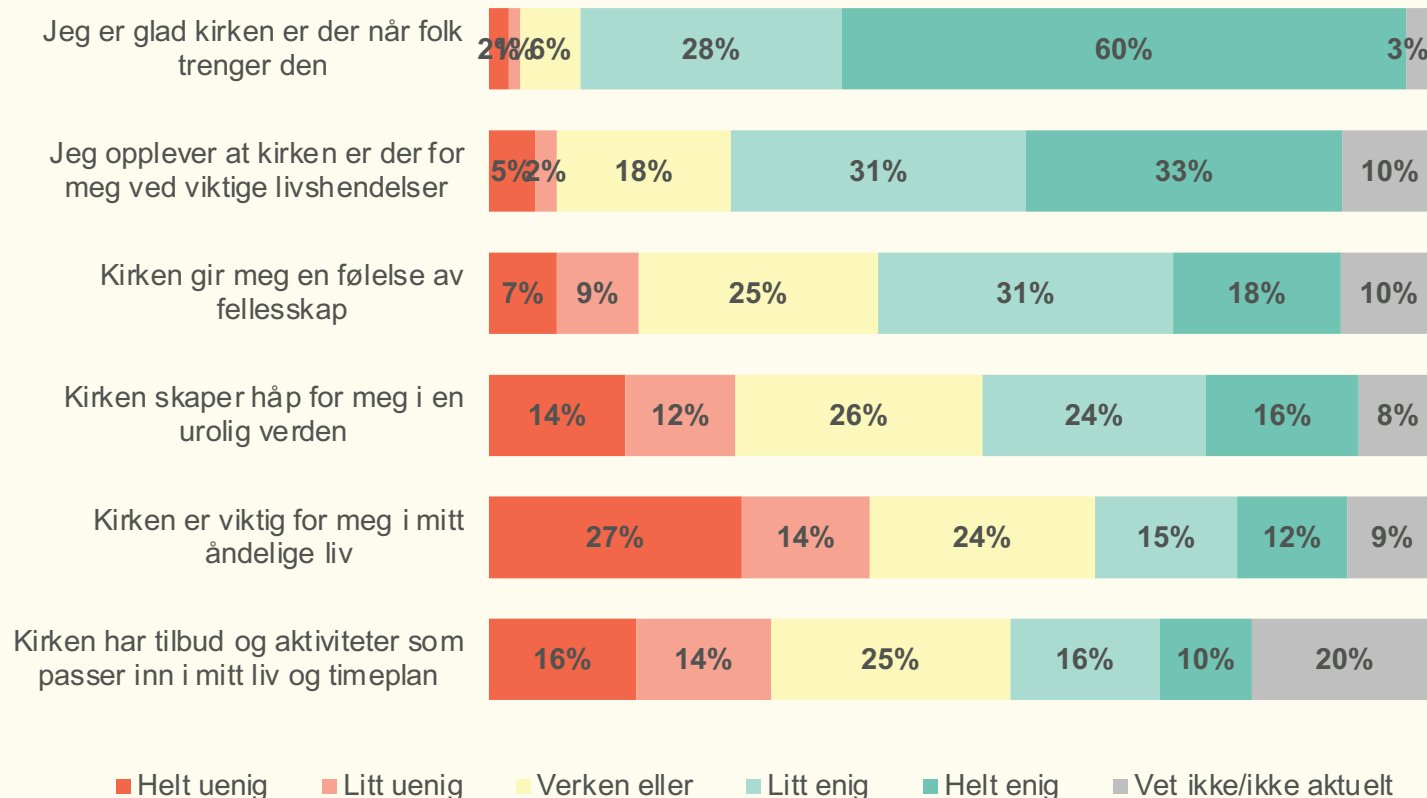


7 KIRKEN OG MEG



ALLE MEDLEMMER

ER KIRKEN DER FOR MEG?



KOMMENTAR

Nesten ni av ti er glad kirken er der når folk trenger den. Flere i alderen 50+ år mener dette.

To av tre opplever at kirken er der ved viktige livshendelser. Her ser vi også at flere i alderen 50+ år er enig.

Halvparten mener kirken gir en følelse av fellesskap.

Fire av ti mener kirken skaper håp i en urolig verden. Dette er høyere enn nasjonalt og flere i alderen 50+ år mener dette.

En av fire mener kirken er viktig for eget åndelig liv og tilsvarende andel mener kirken har tilbud og aktiviteter som passer eget liv. Sistnevnte er signifikant høyere sammenlignet med nasjonalt.

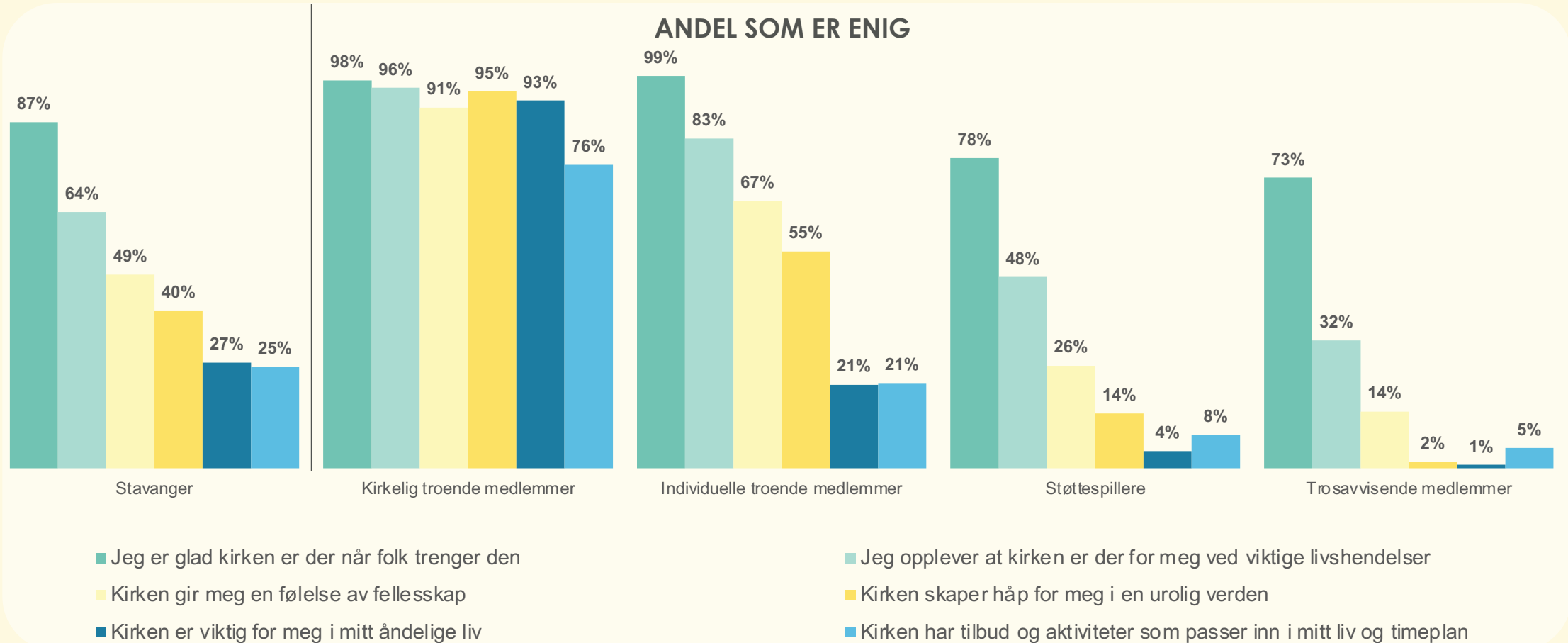
n = 501

Hvor enig eller uenig er du i disse påstandene?



SEGMENTER

ER KIRKEN DER FOR MEG?



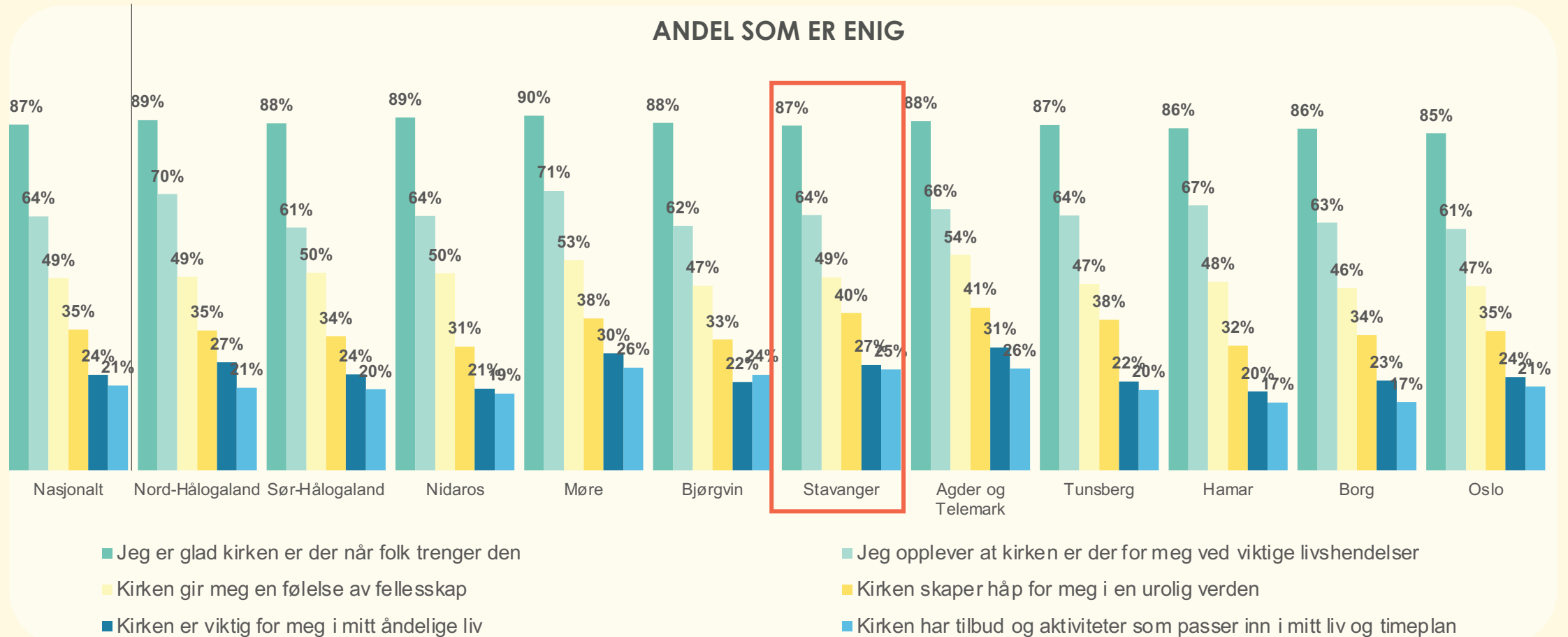
n = 501

Hvor enig eller uenig er du i disse påstandene?



BISPEDØMMER

ER KIRKEN DER FOR MEG?



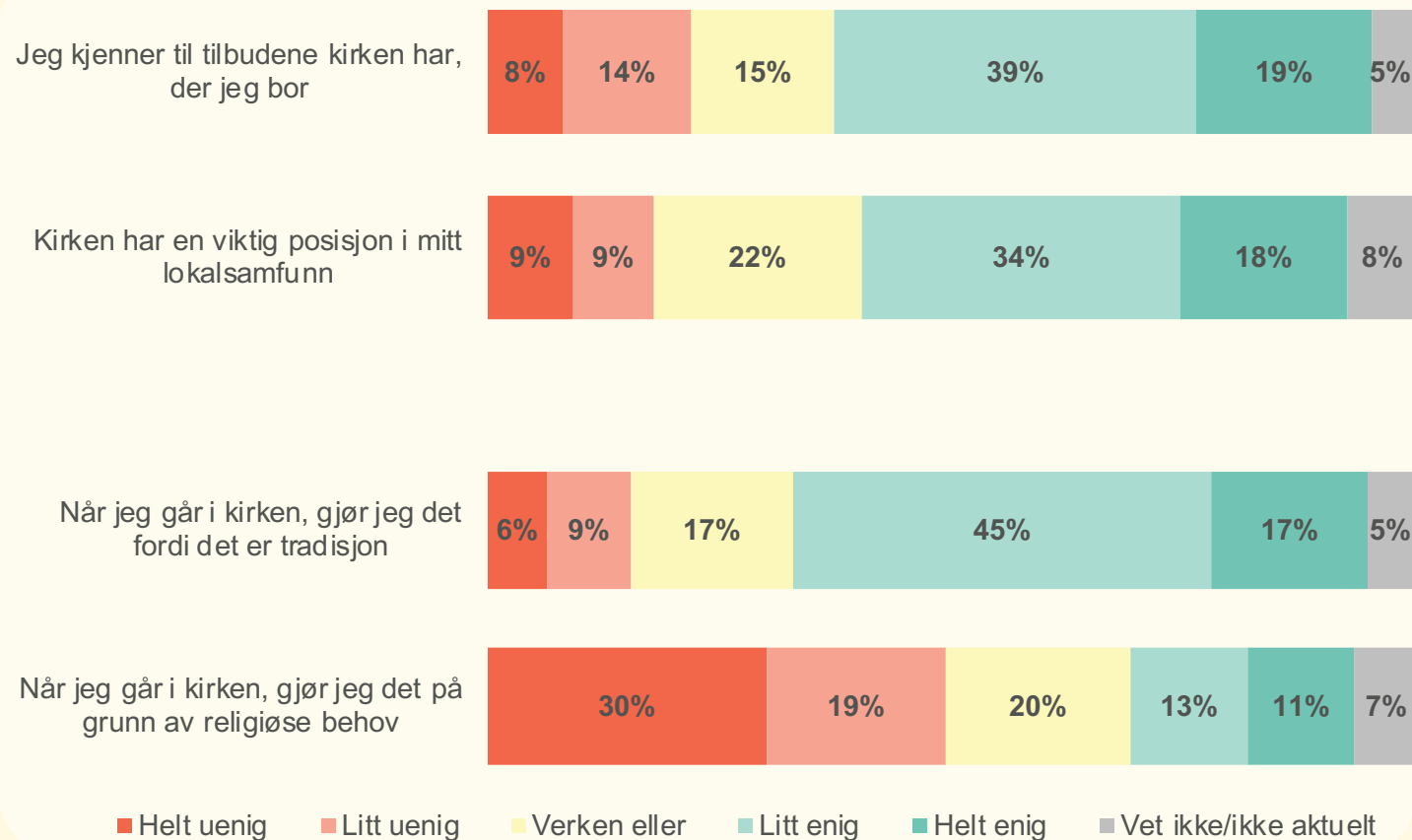
n = 5966

Hvor enig eller uenig er du i disse påstandene?



ALLE MEDLEMMER

ER KIRKEN DER FOR MEG?



KOMMENTAR

Seks av ti kjenner til tilbudene kirken har der de bor.

Halvparten mener kirken har en viktig posisjon i lokalsamfunnet.

Begge påstandene gjelder i større grad eldre og er høyere i Stavanger sammenlignet med nasjonalt.

Seks av ti går i kirken fordi det er tradisjon, mens en av fire går i kirken på grunn av religiøse behov. Sistnevnte er høyere i Stavanger sammenlignet med nasjonalt.

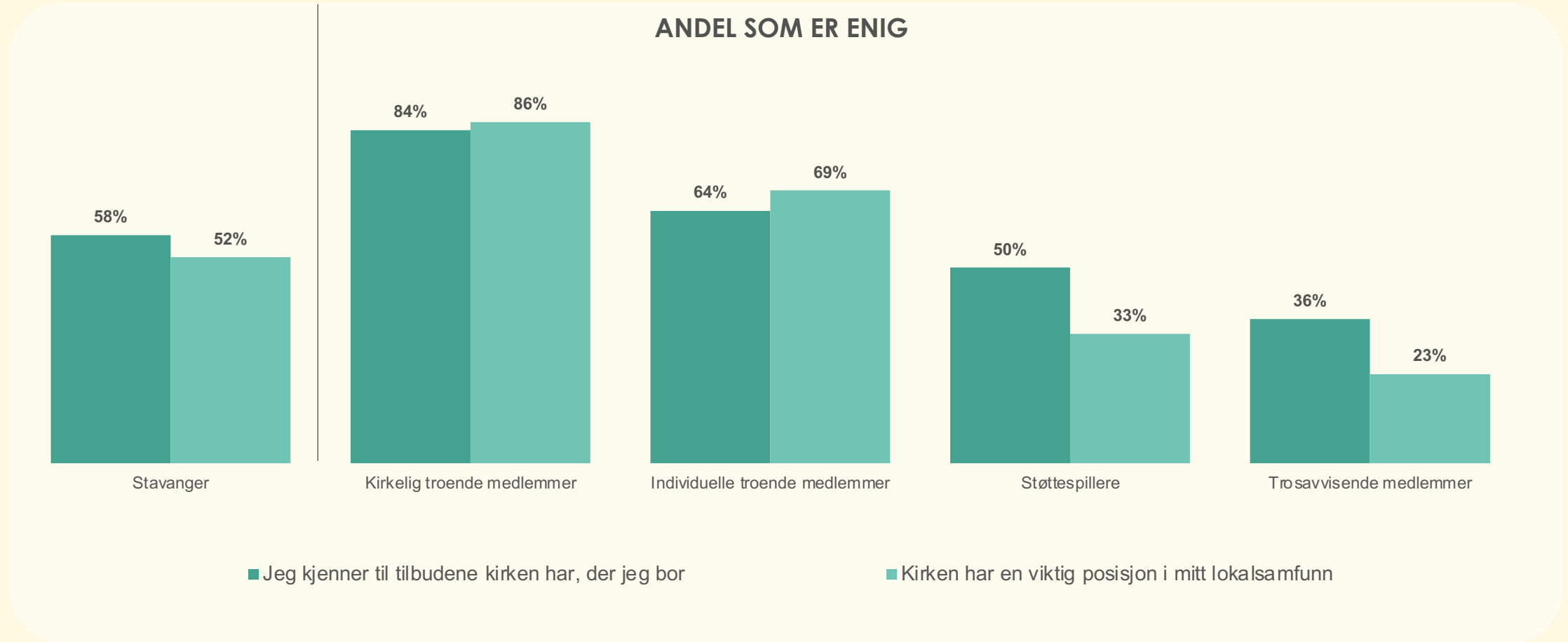
n = 501

Hvor enig eller uenig er du i følgende påstander?



SEGMENTER

ER KIRKEN DER FOR MEG?



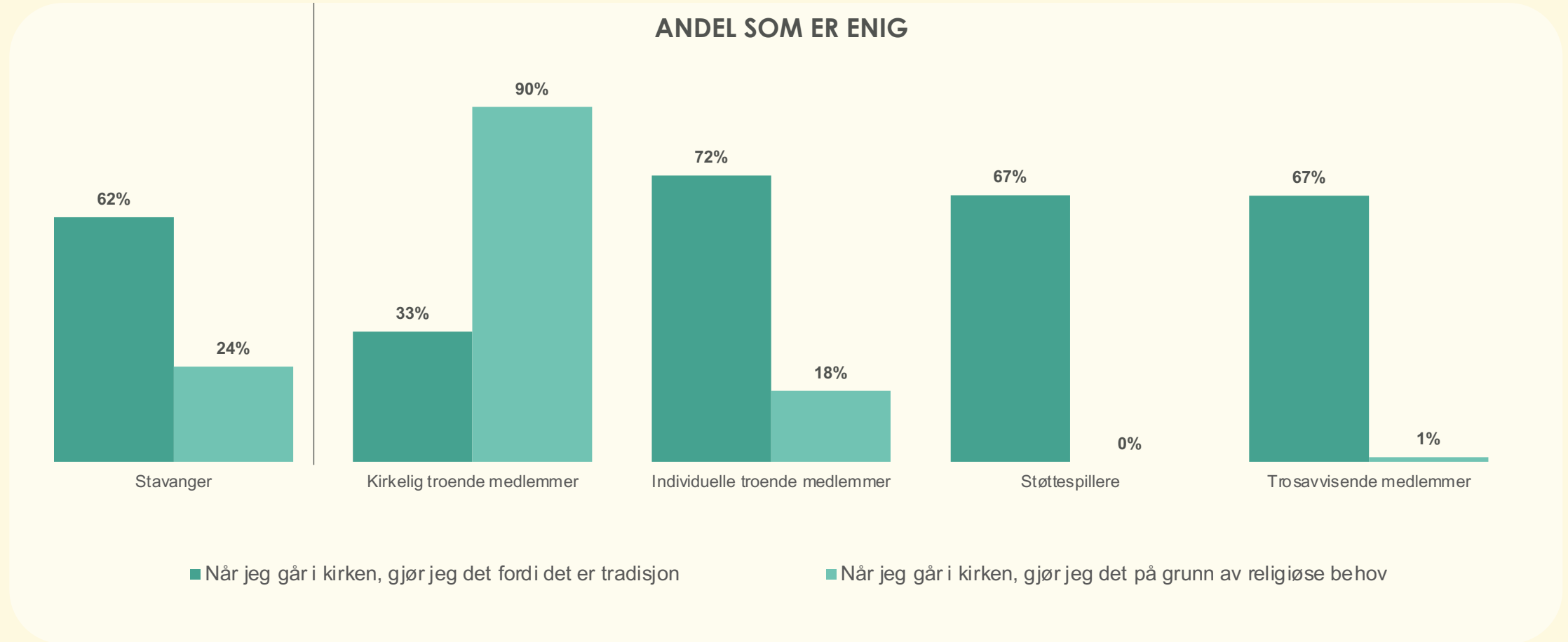
n = 501

Hvor enig eller uenig er du i følgende påstander?



SEGMENTER

ER KIRKEN DER FOR MEG?



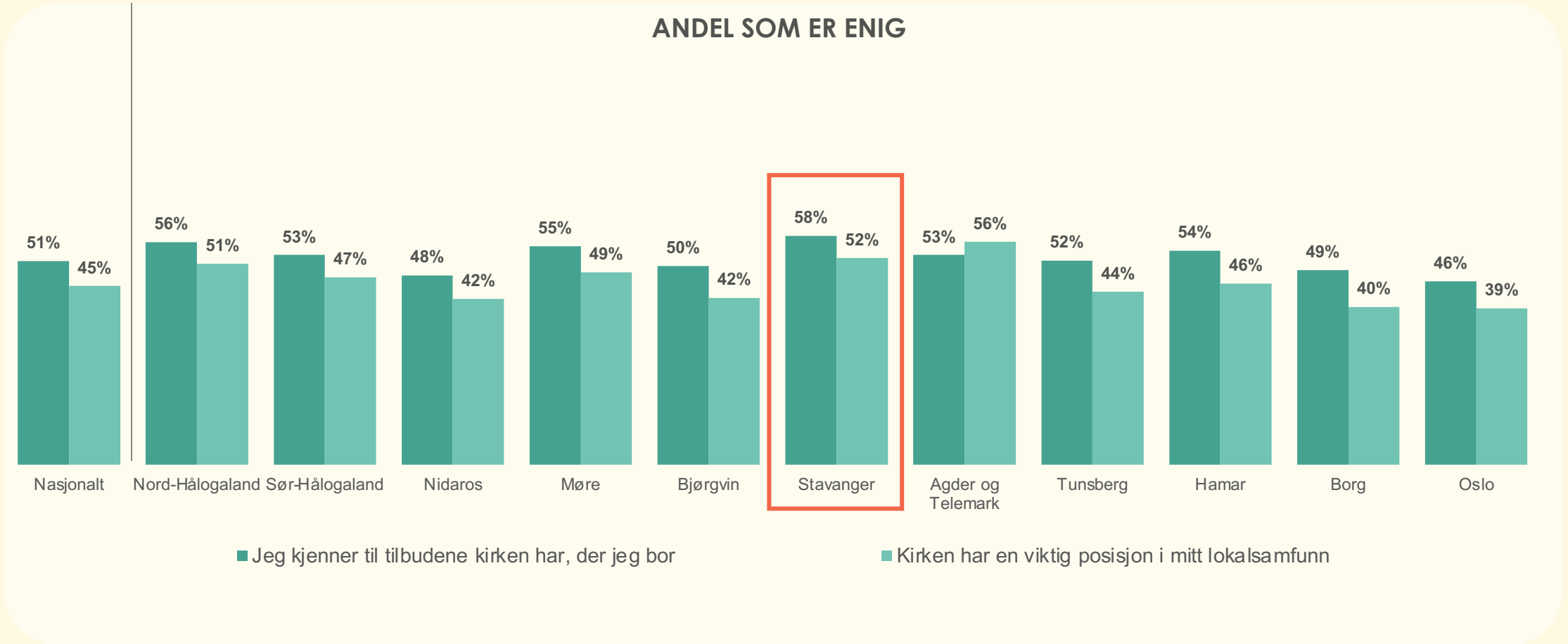
n = 501

Hvor enig eller uenig er du i følgende påstander?



BISPEDØMMER

ER KIRKEN DER FOR MEG?



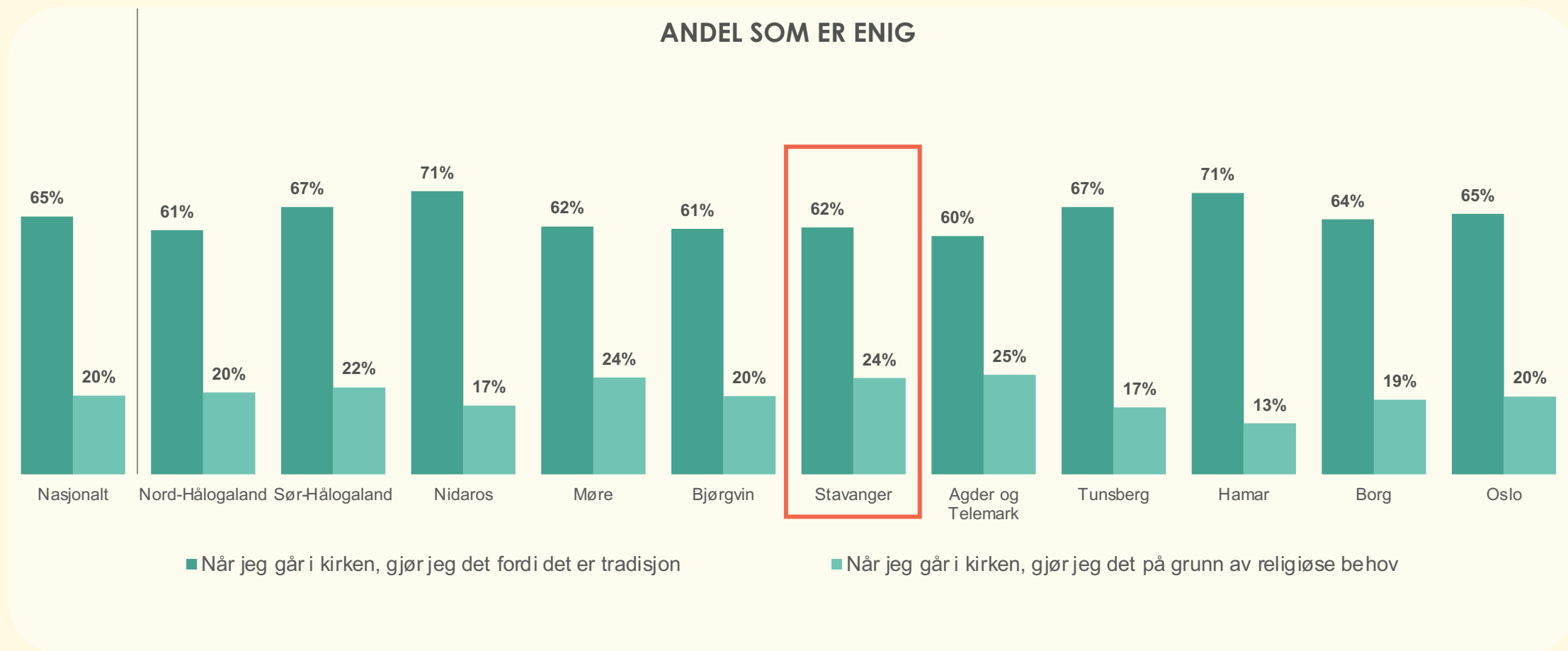
n = 5966

Hvor enig eller uenig er du i følgende påstander?



BISPEDØMMER

ER KIRKEN DER FOR MEG?



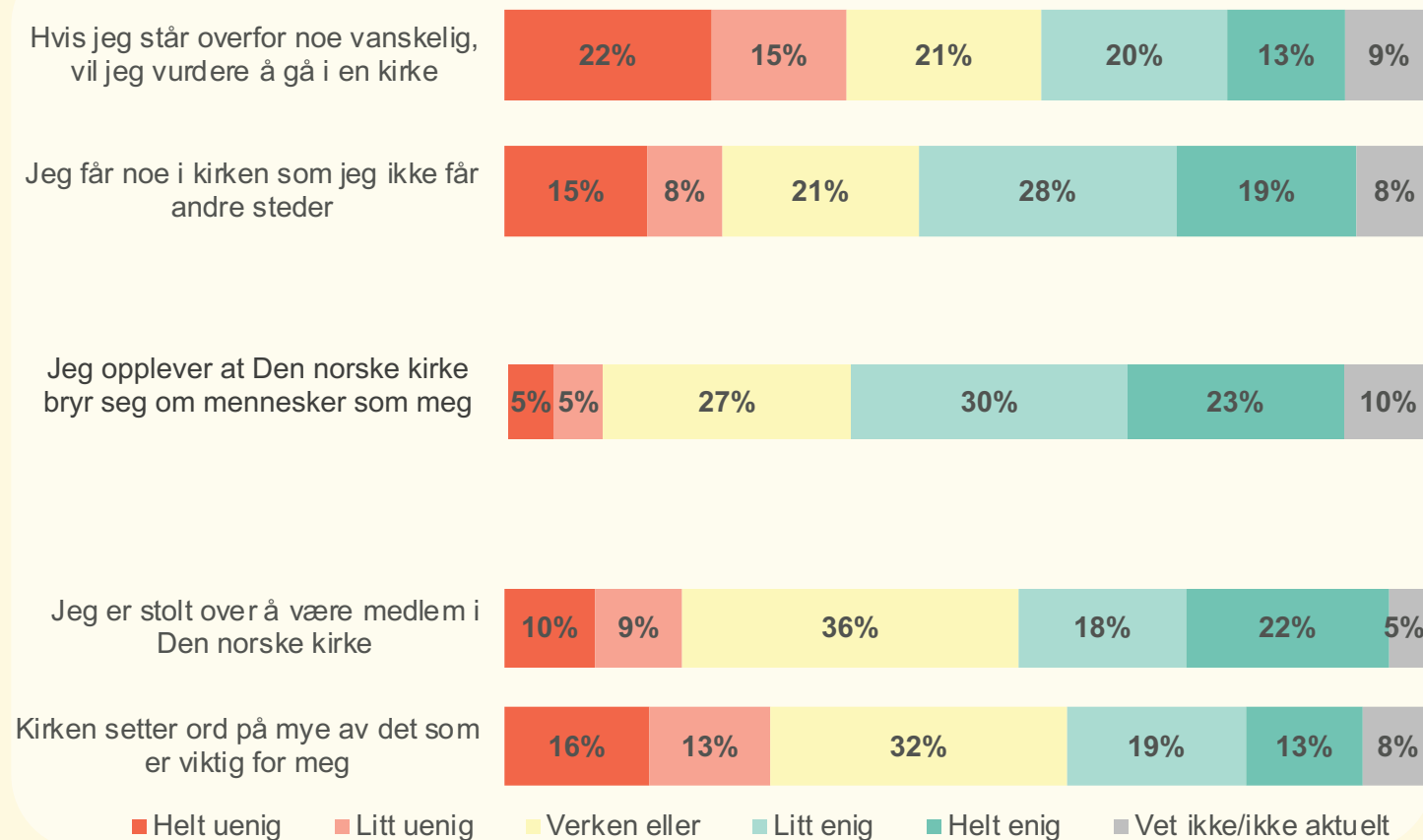
n = 5966

Hvor enig eller uenig er du i følgende påstander?



ALLE MEDLEMMER

KIRKEN OG MEG



KOMMENTAR

En av tre vil vurdere å gå i en kirke hvis man står overfor noe vanskelig. Det er flere blant de i alderen 50+ år.

Nesten halvparten får noe i kirken som de ikke får andre steder. En større andel kvinner og de i alderen 50+ år oppgir dette.

53 prosent opplever at Den norske kirke bryr seg om mennesker som dem selv.

Fire av ti er stolt av å være medlem i Den norske kirke. Flere i aldersgruppen 50+ år mener dette.

En av tre mener kirken setter ord på mye av det som er viktig. Det er en høyere andel som er enig blant de i alderen 50+ år.

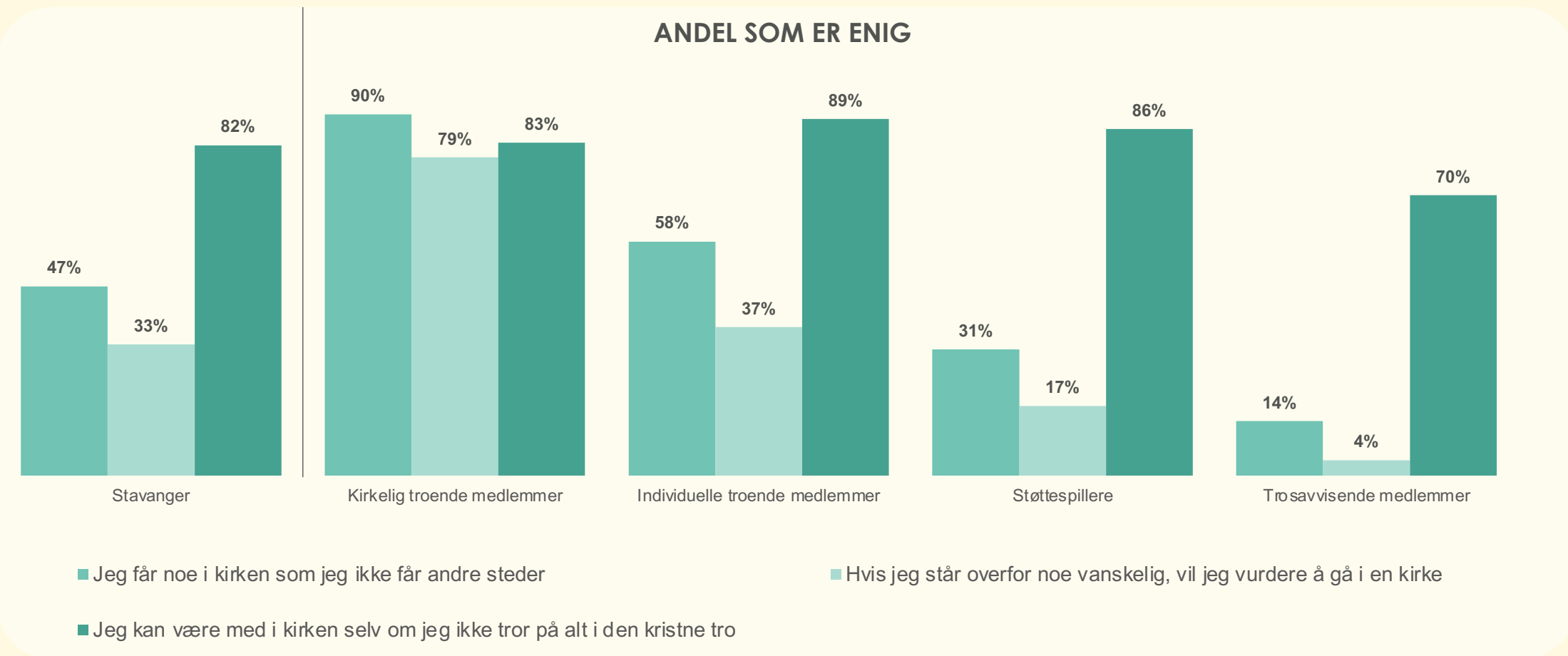
n = 501

Hvor enig eller uenig er du i følgende påstander?



SEGMENTER

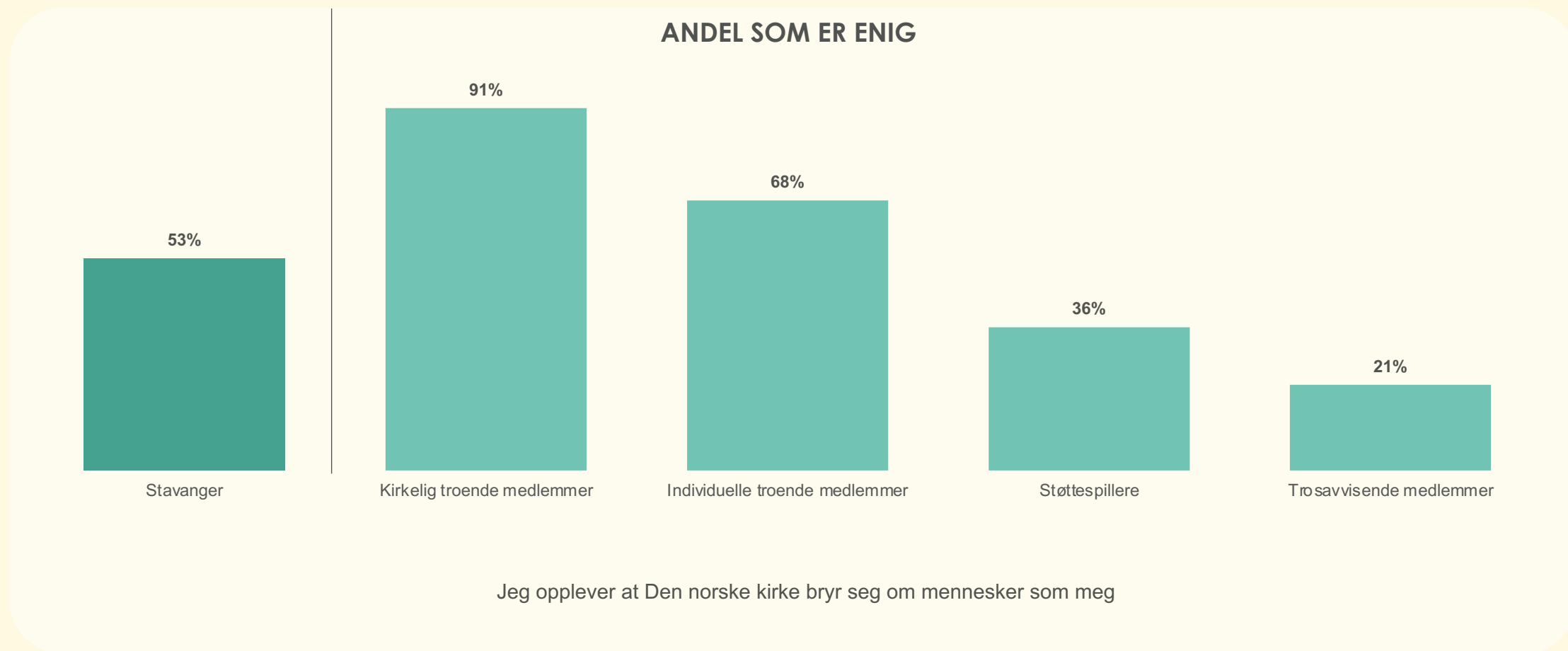
KIRKEN OG MEG



n = 501

Hvor enig eller uenig er du i følgende påstander?



SEGMENTER
KIRKEN OG MEG

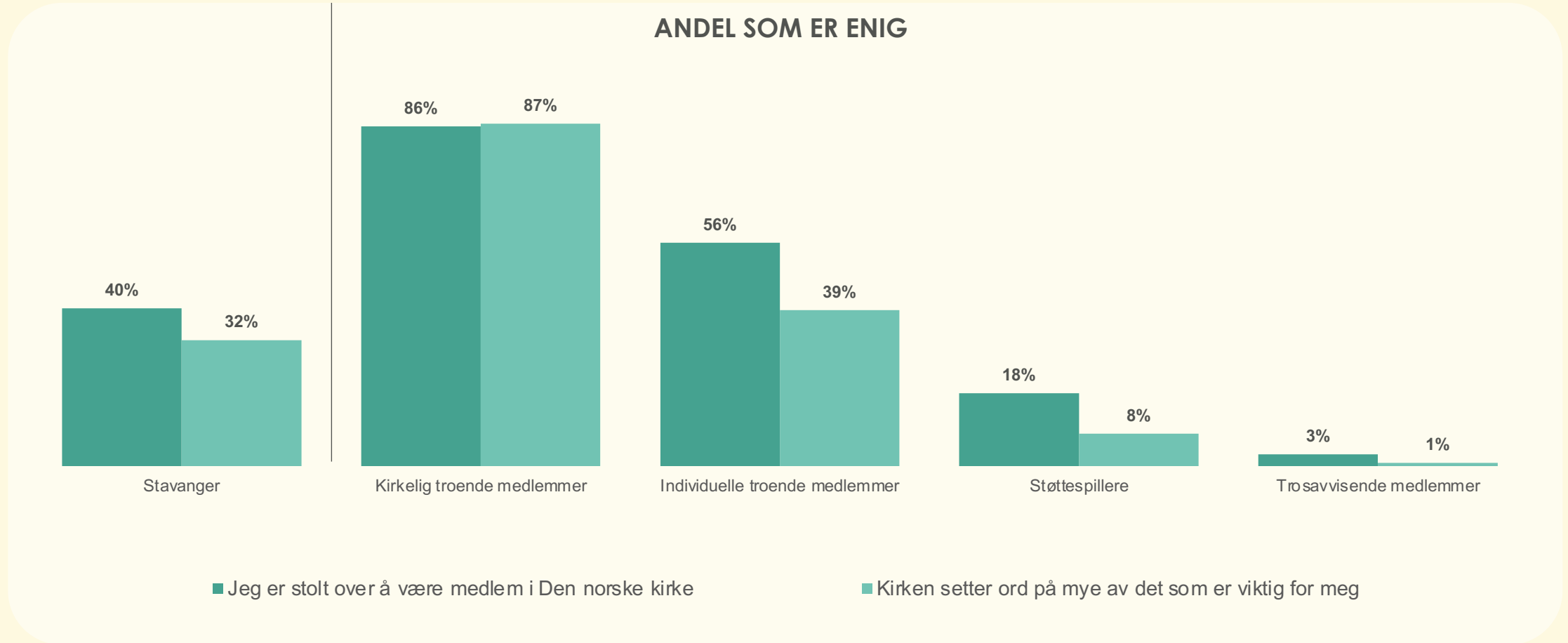
n = 501

Hvor enig eller uenig er du i følgende påstander?



SEGMENTER

KIRKEN OG MEG



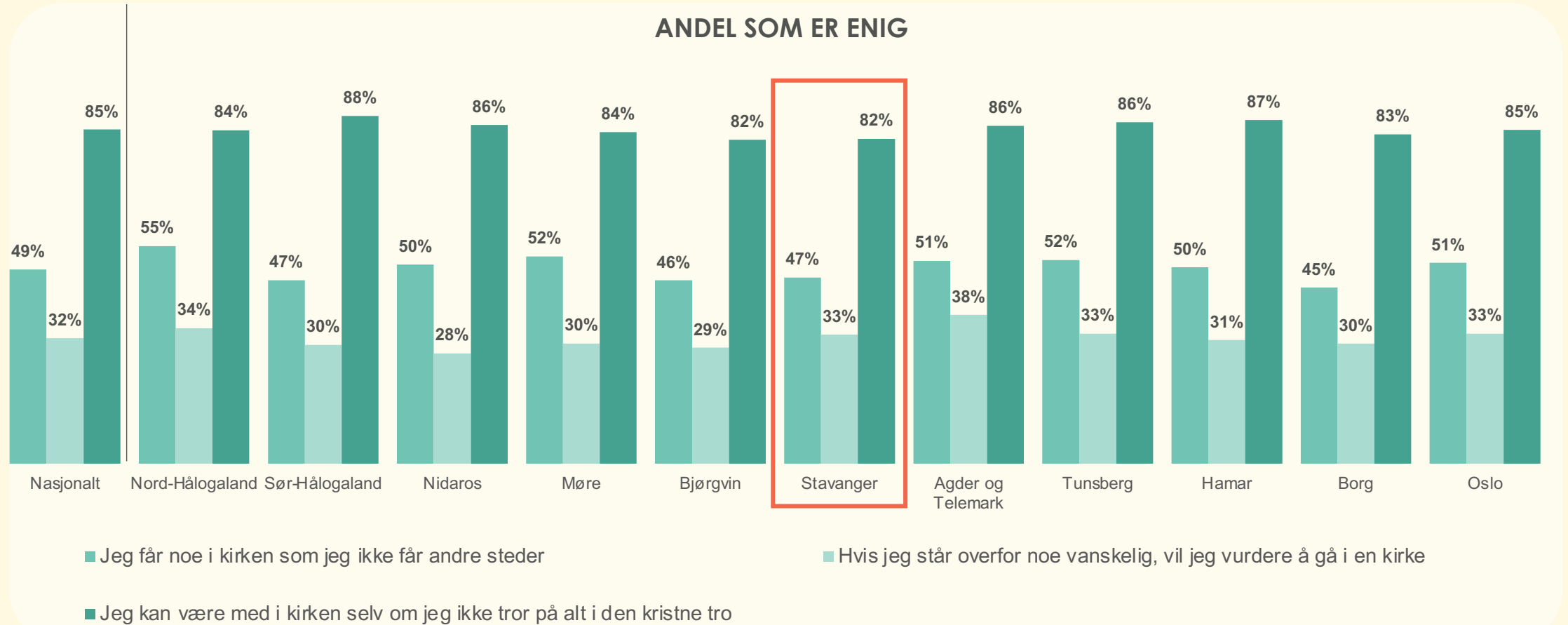
n = 501

Hvor enig eller uenig er du i følgende påstander?



BISPEDØMMER

KIRKEN OG MEG



n = 5966

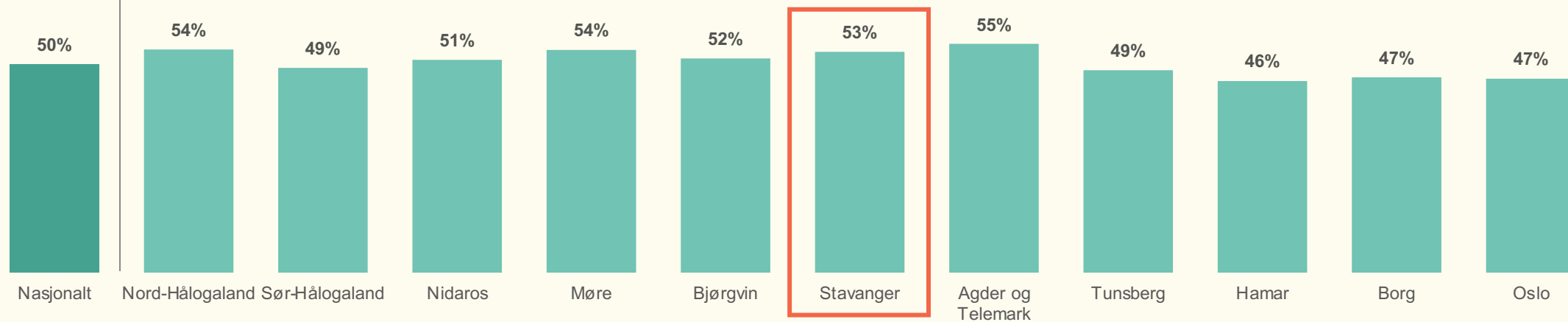
Hvor enig eller uenig er du i følgende påstander?



BISPEDØMMER

KIRKEN OG MEG

ANDEL SOM ER ENIG



Jeg opplever at Den norske kirke bryr seg om mennesker som meg

n = 5966

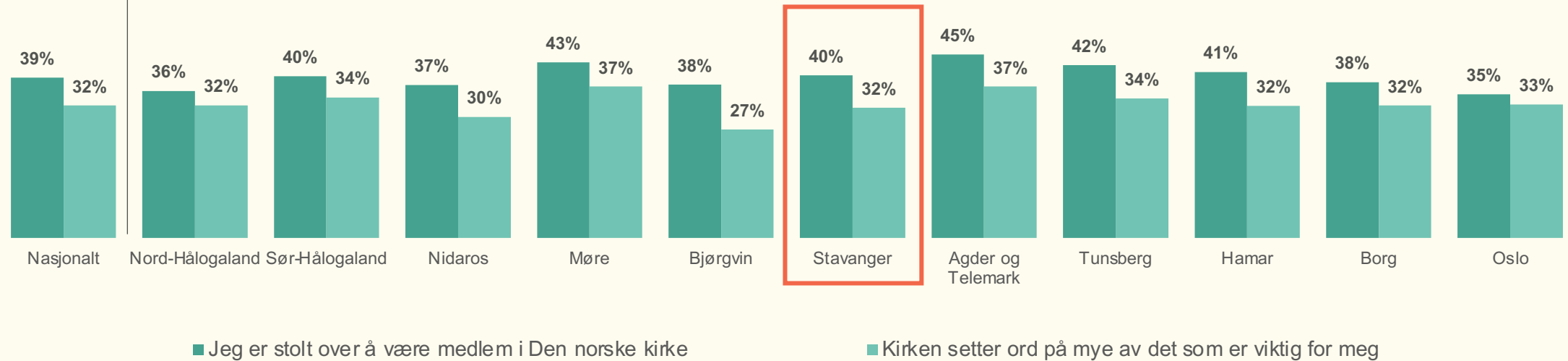
Hvor enig eller uenig er du i følgende påstander?



BISPEDØMMER

KIRKEN OG MEG

ANDEL SOM ER ENIG



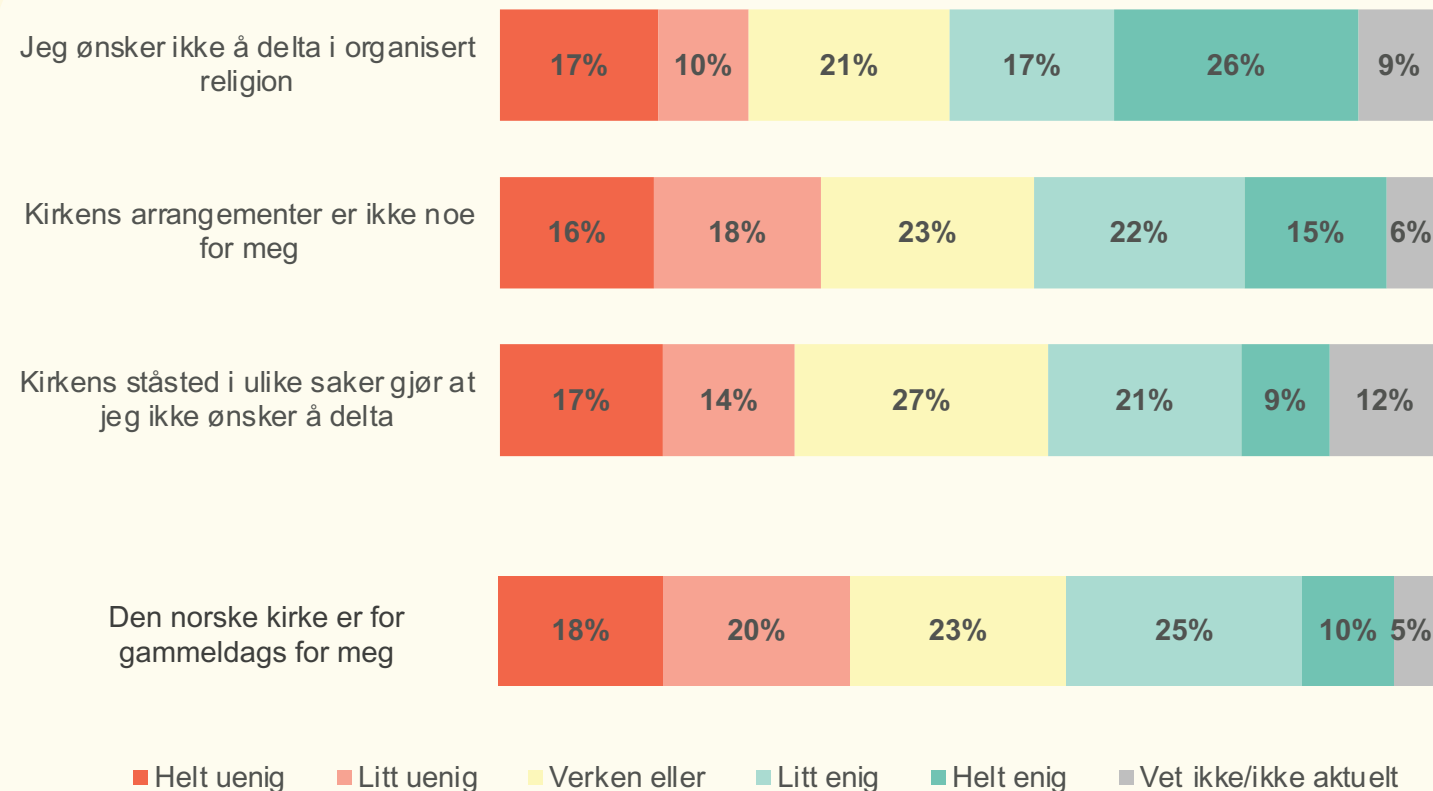
n = 5966

Hvor enig eller uenig er du i følgende påstander?



ALLE MEDLEMMER

BARRIERER



KOMMENTAR

43 prosent ønsker ikke å delta i organisert religion. Det er en lavere andel sammenlignet med nasjonalt. Flere menn enn kvinner oppgir dette.

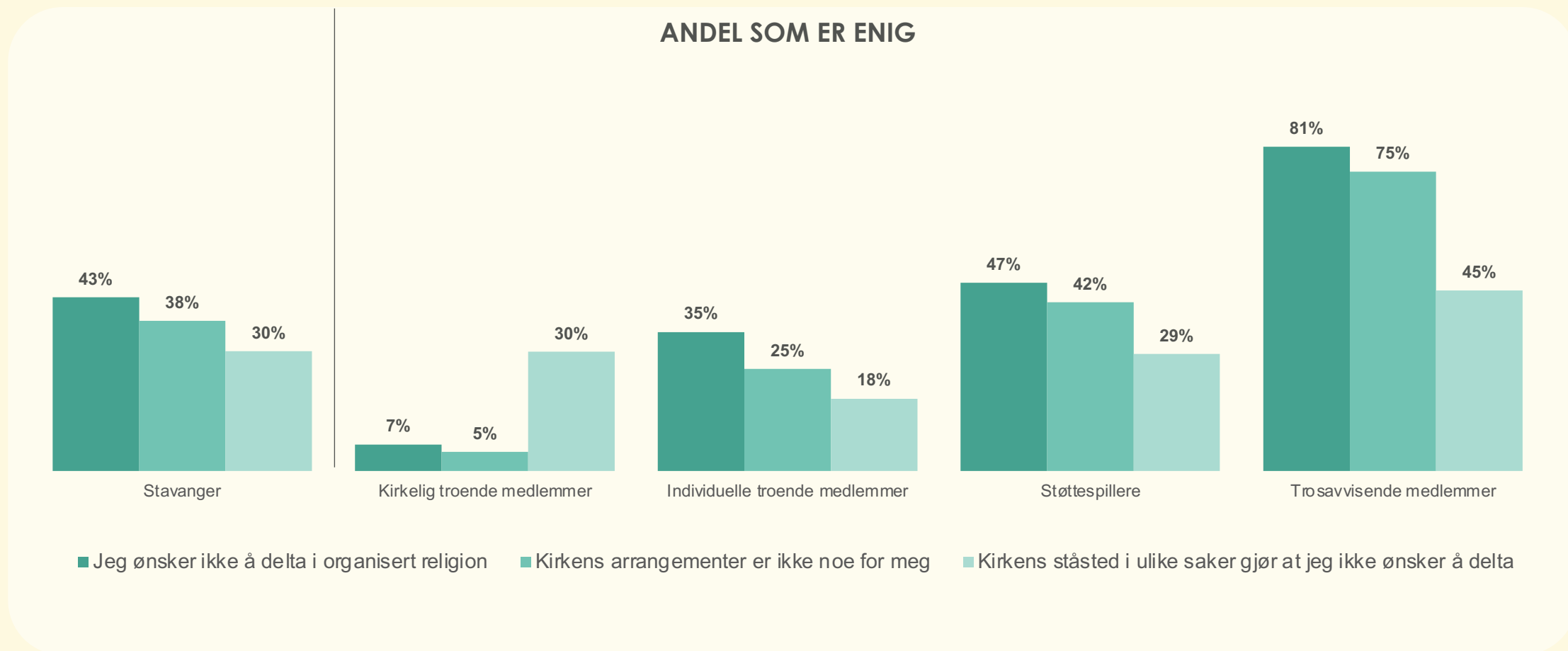
Fire av ti mener kirkens arrangementer ikke er noe for dem og tre av ti mener kirkens ståsted i ulike saker gjør at de ikke ønsker å delta.

En av tre mener Den norske kirke er for gammeldags. Flere eldre mener dette.



SEGMENTER

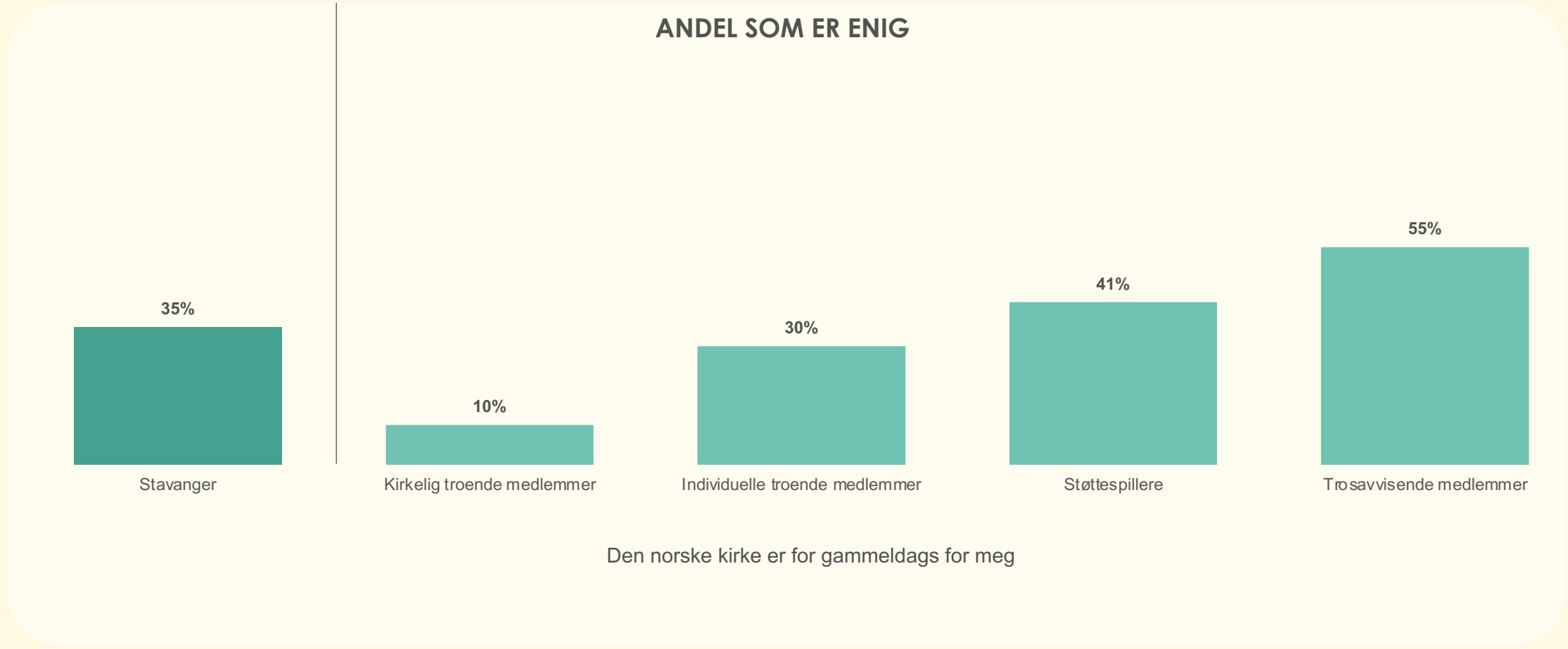
BARRIERER



n = 501

Hvor enig eller uenig er du i følgende påstander?



SEGMENTER
BARRIERER

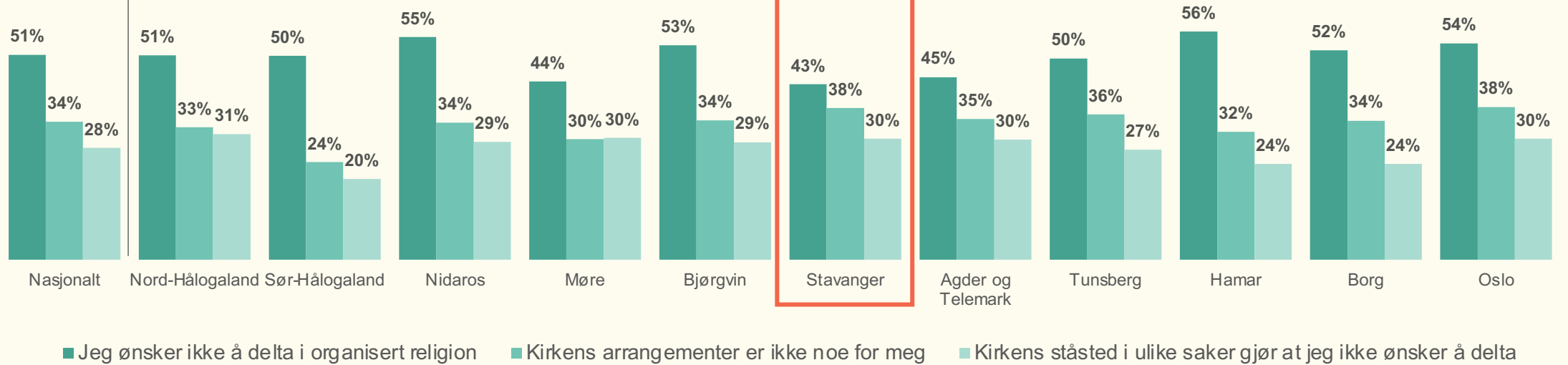
n = 501

Hvor enig eller uenig er du i følgende påstander?



BISPEDØMMER BARRIERER

ANDEL SOM ER ENIG



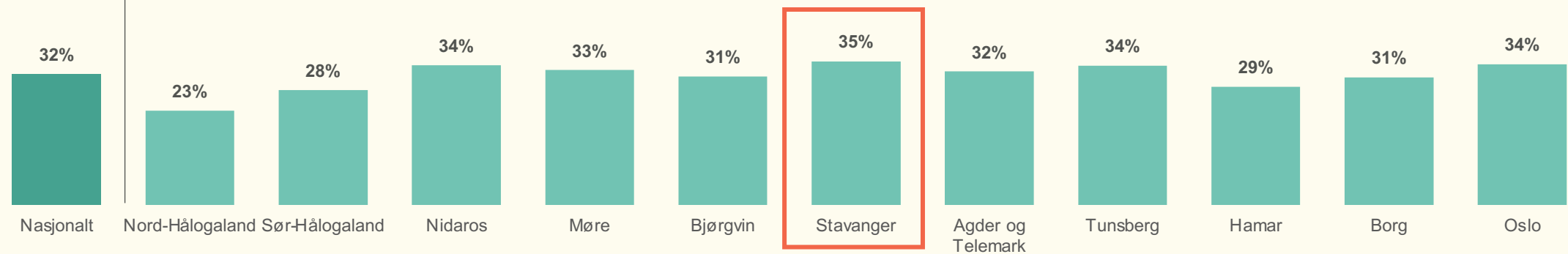
n = 5966

Hvor enig eller uenig er du i følgende påstander?



BISPEDØMMER BARRIERER

ANDEL SOM ER ENIG



Den norske kirke er for gammeldags for meg

n = 5966

Hvor enig eller uenig er du i følgende påstander?

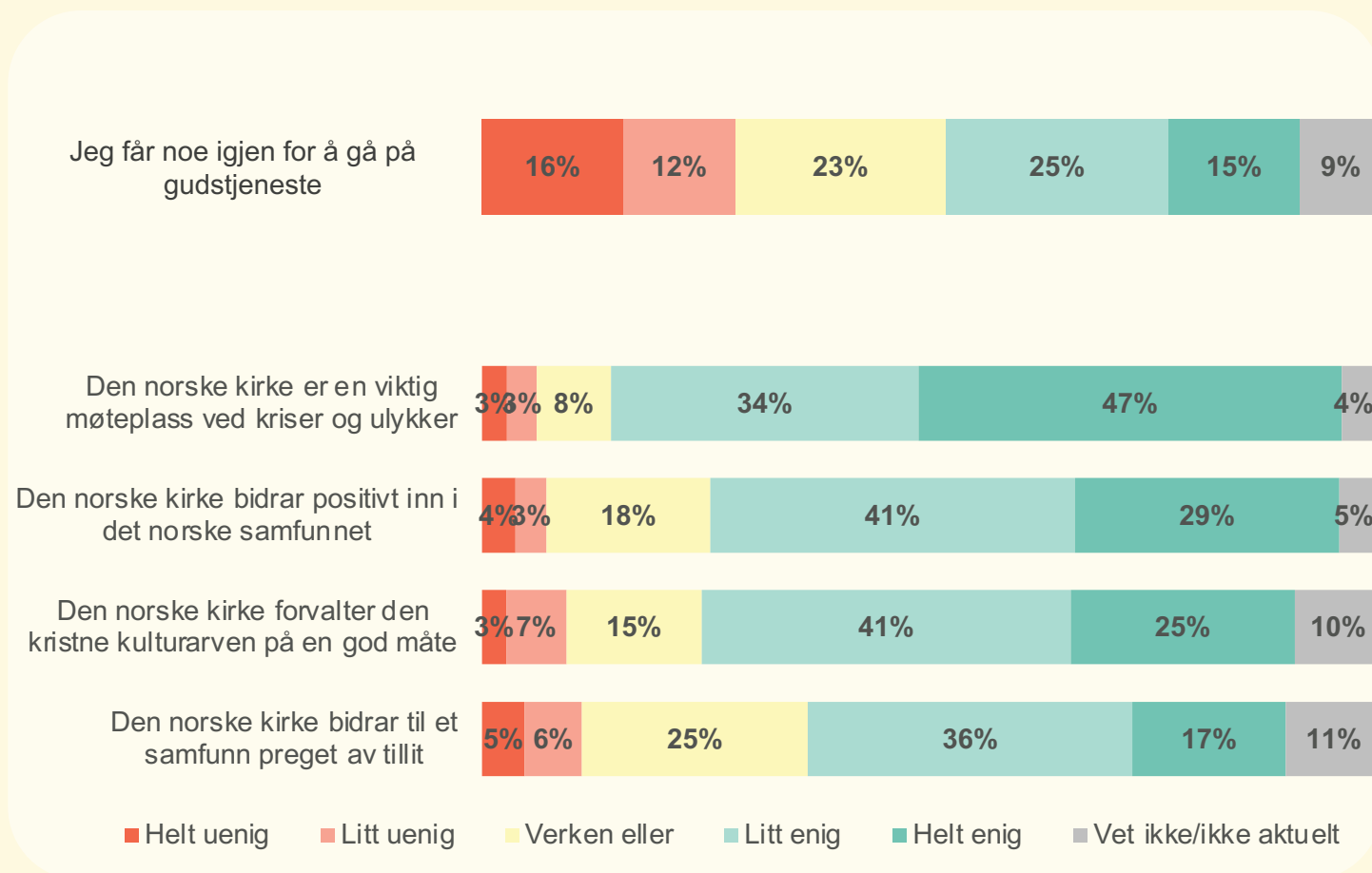


8 KIRKEN OG SAMFUNNET



ALLE MEDLEMMER

KIRKEN OG SAMFUNNET



KOMMENTAR

Fire av ti får noe igjen for å gå på gudstjeneste.

Åtte av ti mener Den norske kirke er en viktig møteplass ved kriser og ulykker.

Syv av ti mener Den norske kirke bidrar positivt inn i det norske samfunnet.

To av tre mener Den norske kirke forvalter den kristne kulturarven på en god måte.

53 prosent mener Den norske kirke bidrar til et samfunn preget av tillit.

Aldergruppen 50+ år er i større grad enig i påstandene.

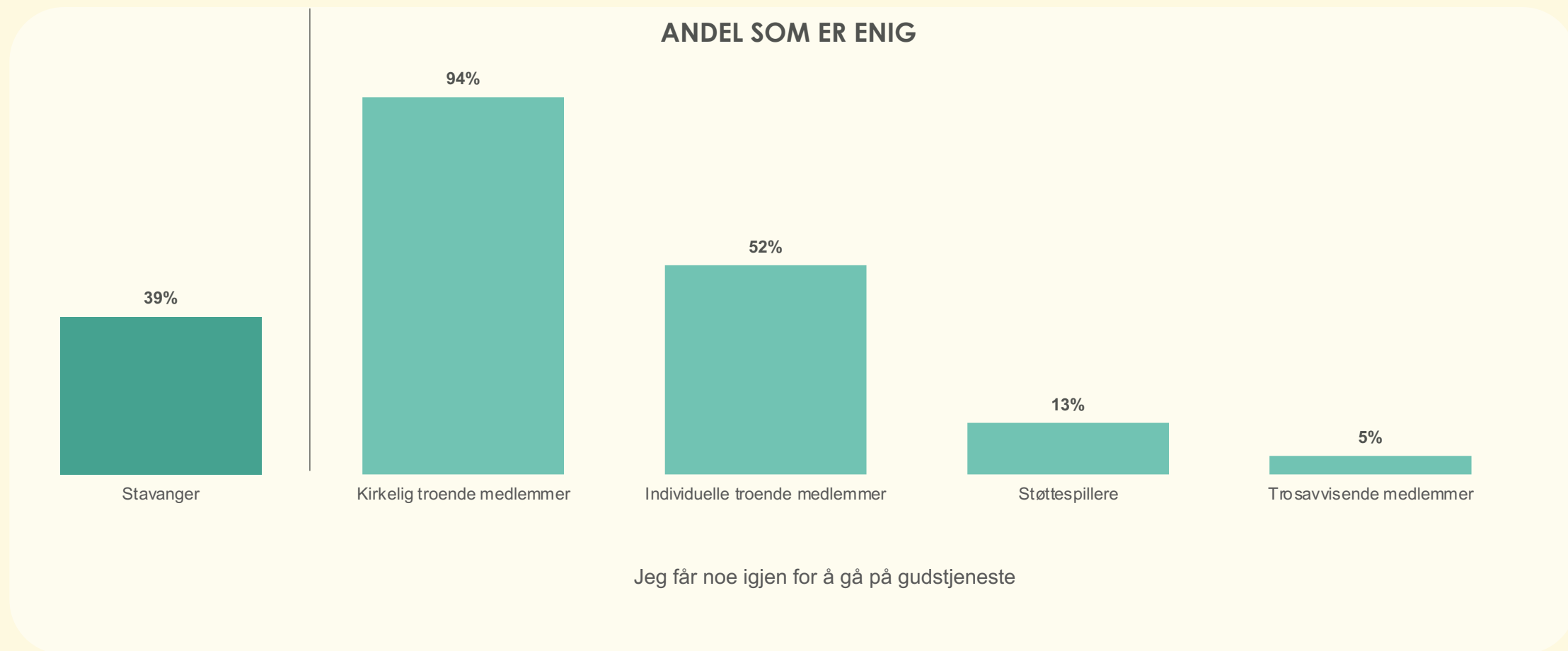
n = 501

Hvor enig eller uenig er du i følgende påstander?



SEGMENTER

KIRKEN OG SAMFUNNET



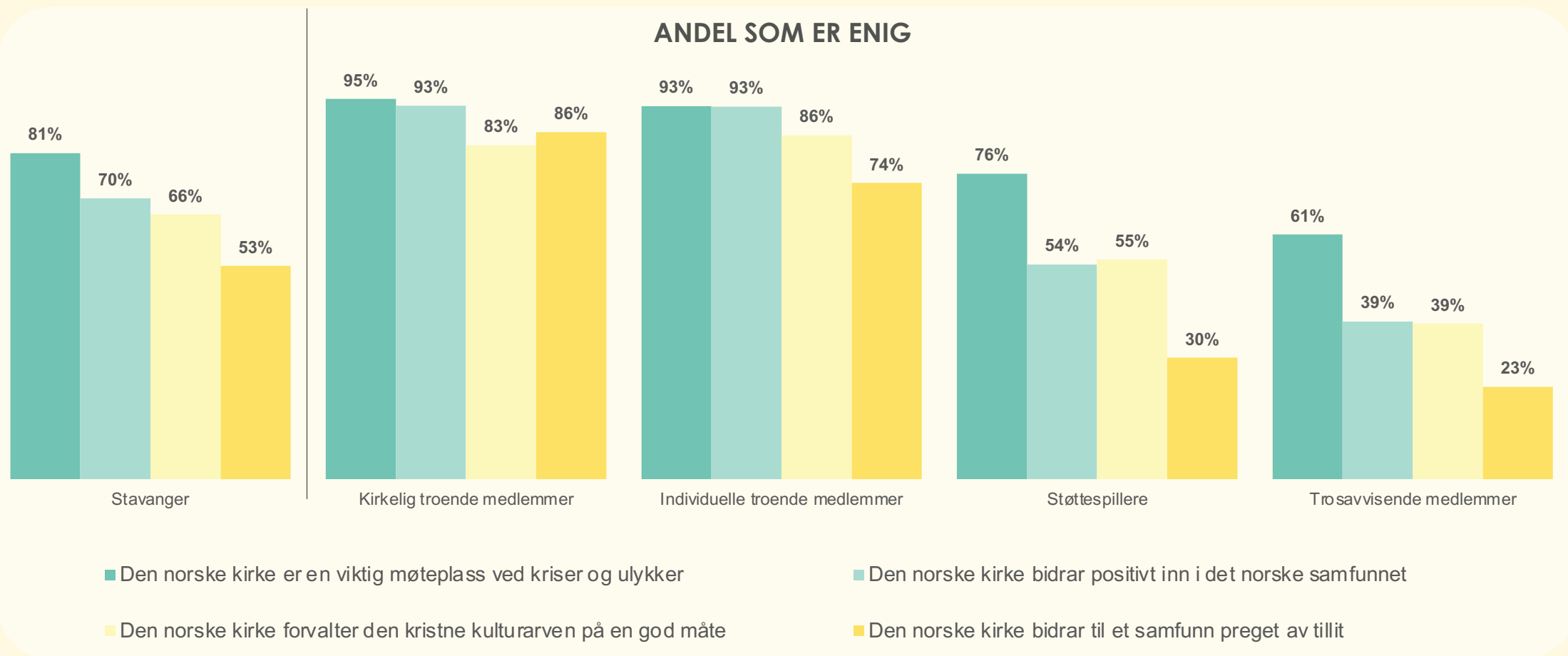
n = 501

Hvor enig eller uenig er du i følgende påstander?



SEGMENTER

KIRKEN OG SAMFUNNET



n = 501

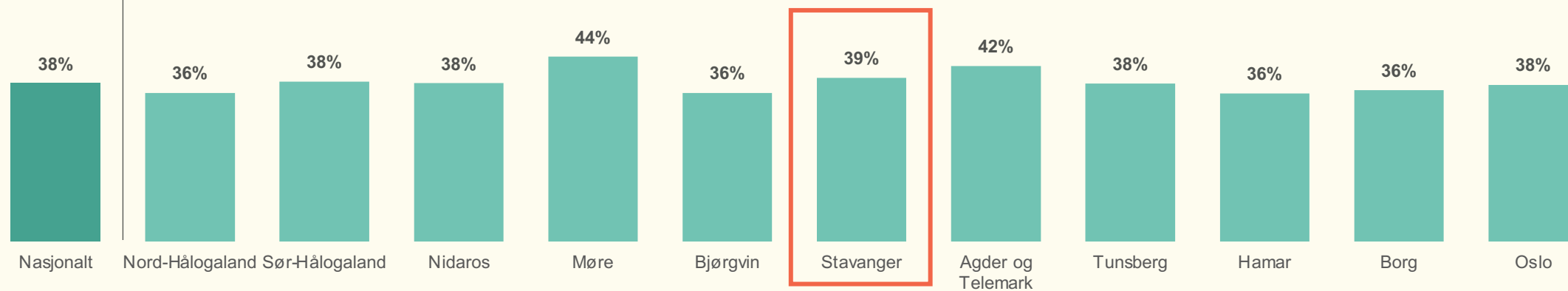
Hvor enig eller uenig er du i følgende påstander?



BISPEDØMMER

KIRKEN OG SAMFUNNET

ANDEL SOM ER ENIG



Jeg får noe igjen for å gå på gudstjeneste

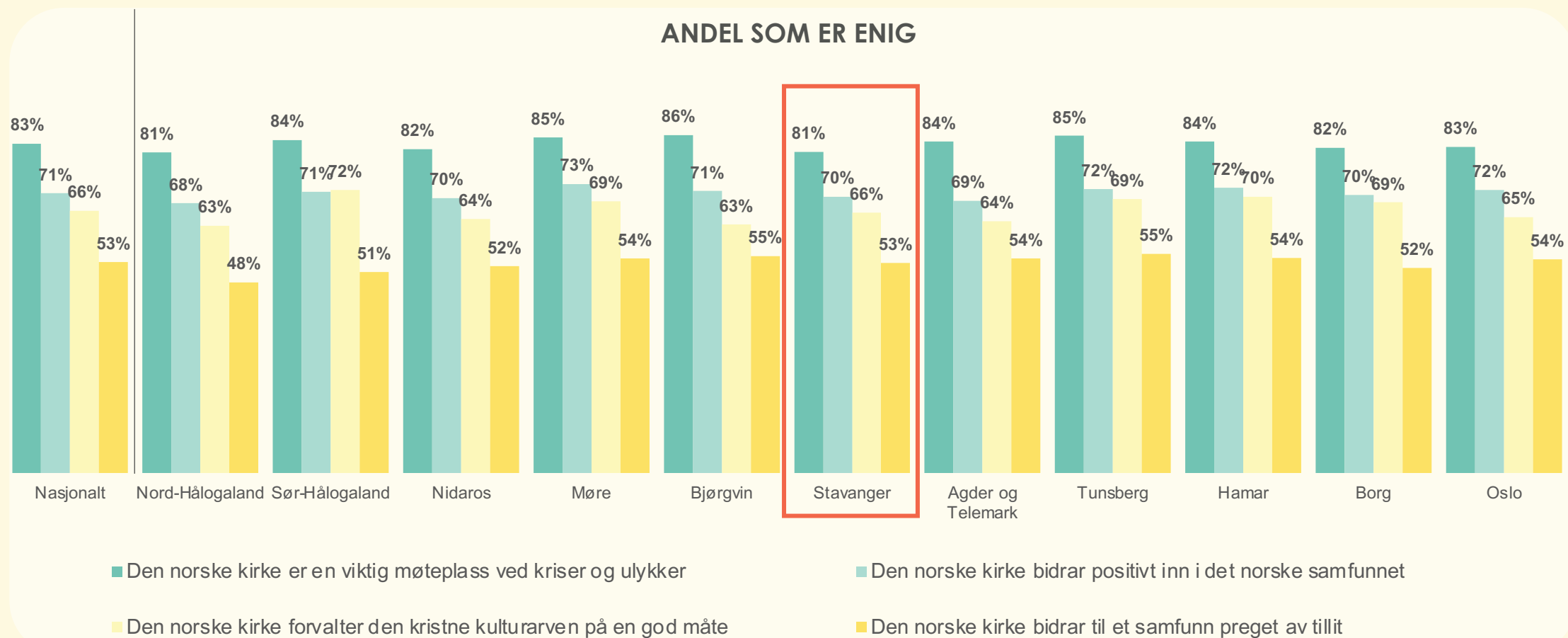
n = 5966

Hvor enig eller uenig er du i følgende påstander?



BISPEDØMMER

KIRKEN OG SAMFUNNET



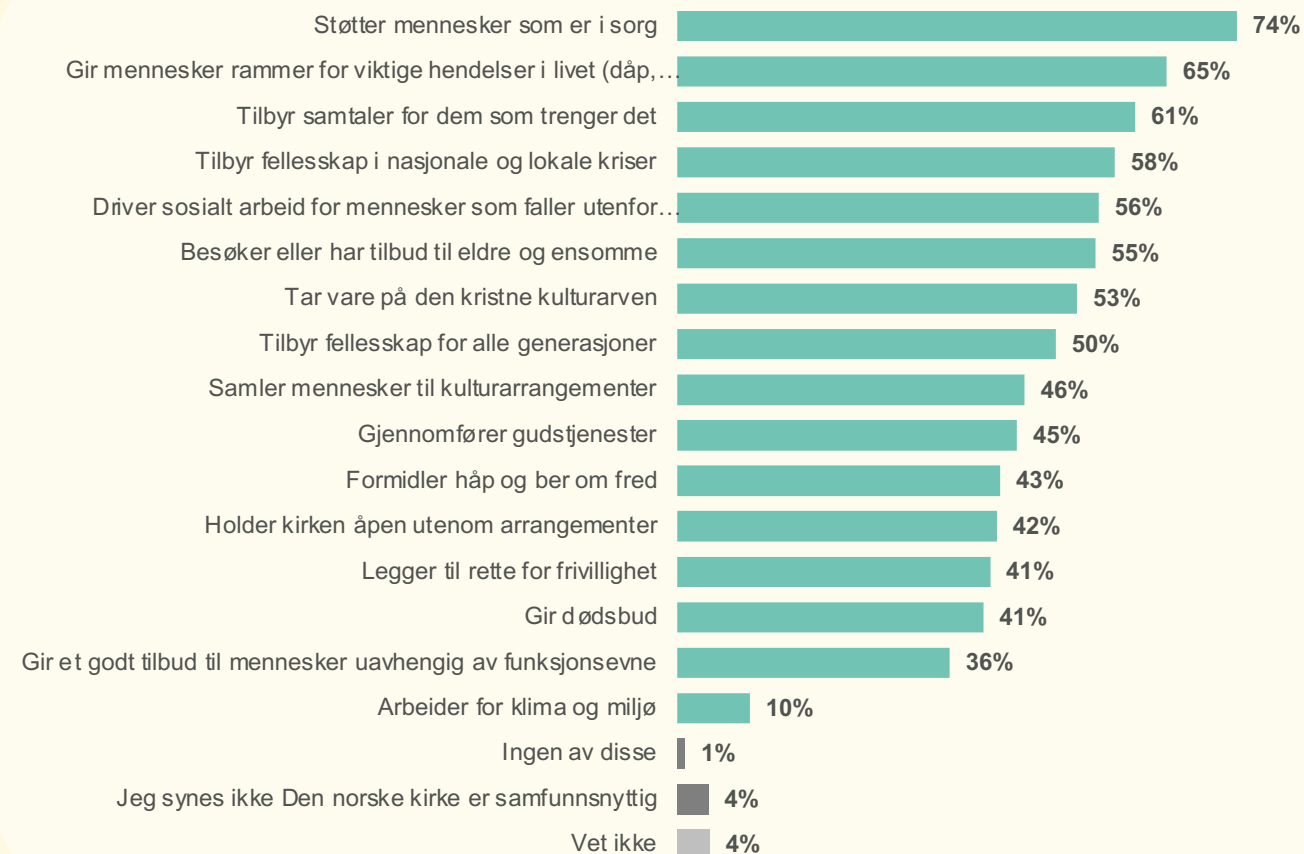
n = 5966

Hvor enig eller uenig er du i følgende påstander?



ALLE MEDLEMMER

SAMFUNNSNYTTE



KOMMENTAR

Støtter mennesker som er i sorg, etterfulgt av gir rammer for viktige hendelser og tilbyr samtaler for dem som trenger det er situasjonene der flest mener Den norske kirke er samfunnsnyttig.

Kvinner oppgir i større grad samler mennesker til kulturarrangementer, sammenlignet med menn.

Flere i alderen 50+ år oppgir at Den norske kirke er samfunnsnyttig når den tar vare på den kristne kulturarven, mens flere unge oppgir formidler håp og ber om fred.

Flere mener Den norske kirke har tilbud til eldre og ensomme, tilbyr fellesskap for alle generasjoner, legger til rette for frivillighet og gir dødsbud sammenlignet med nasjonalt.

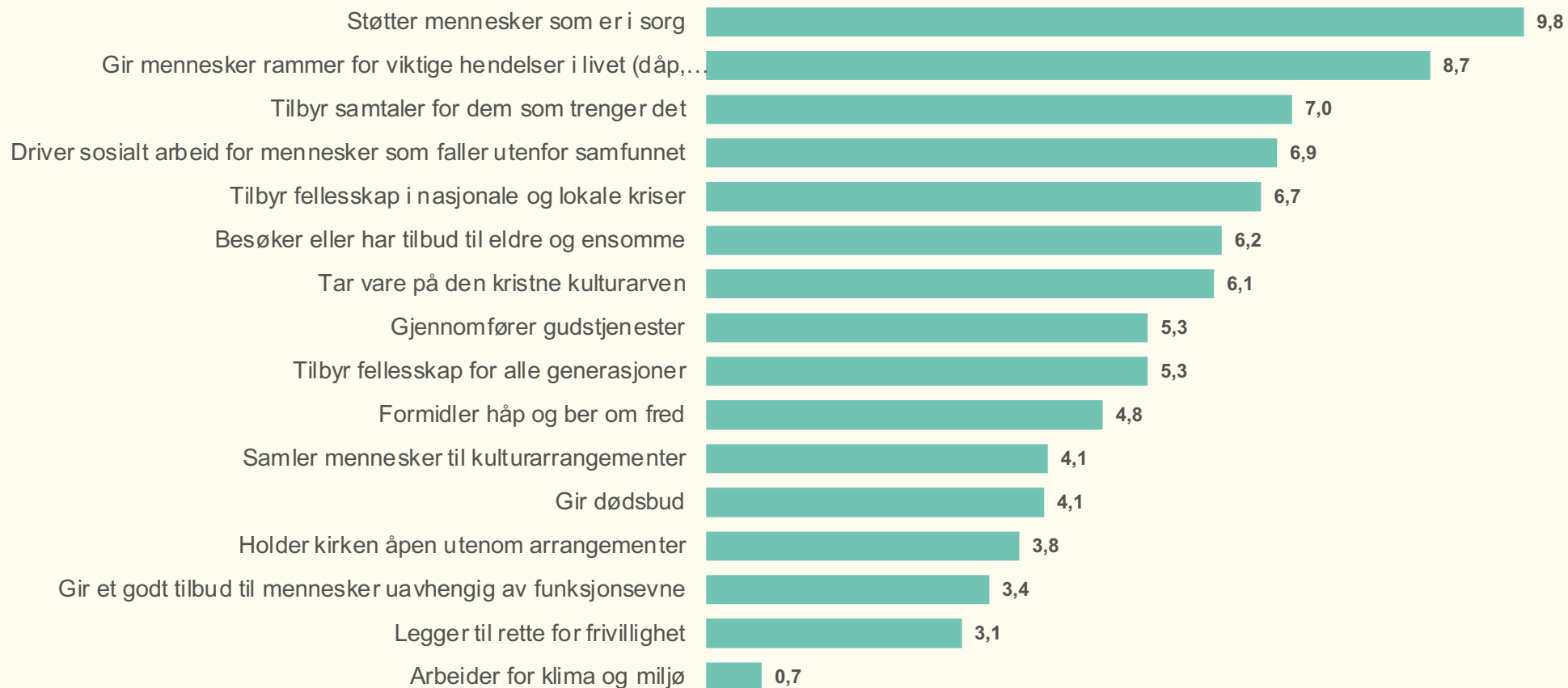
n = 501

I hvilke situasjoner synes du Den norske kirke er samfunnsnyttig? Flere svar er mulig. Er det når kirken..



ALLE MEDLEMMER

RANGERT SAMFUNNSNYTTE



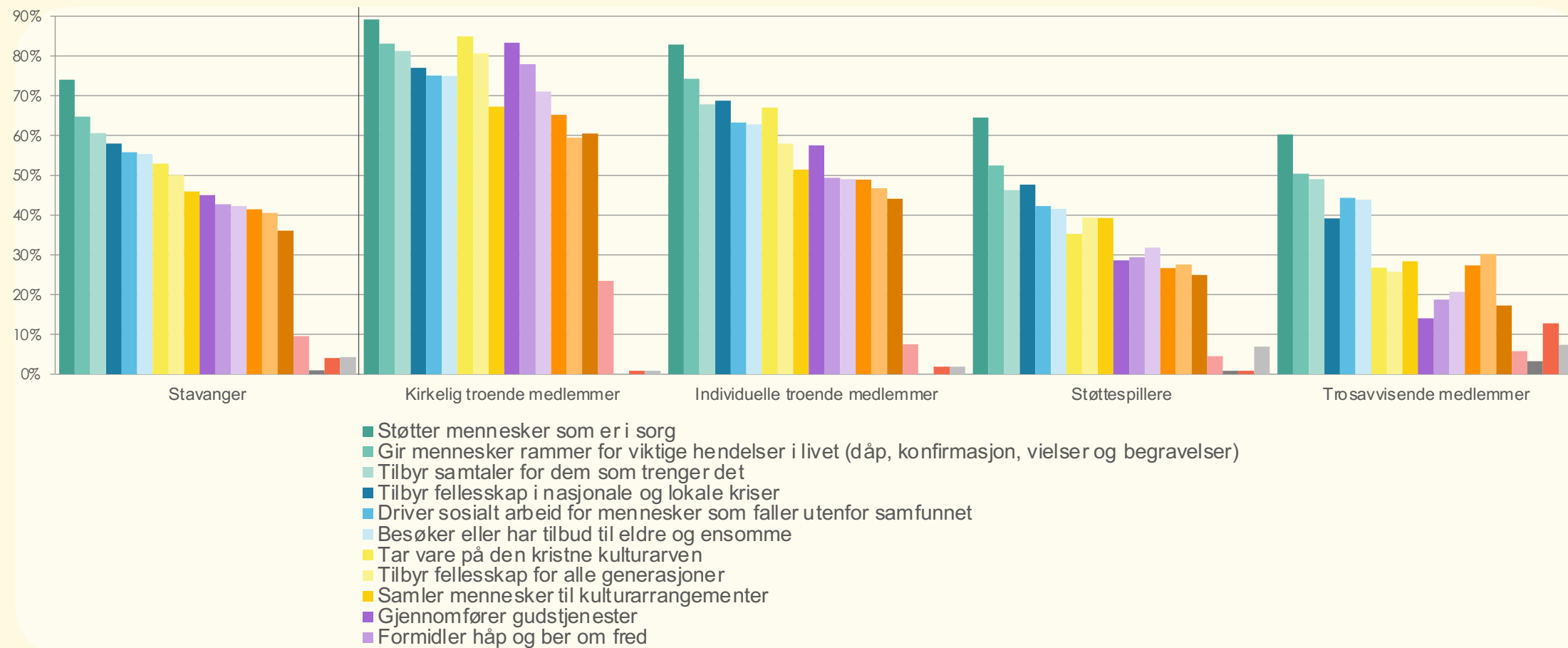
n = 501

Ranger situasjonene der du synes Den norske kirke er mest samfunnsnyttig. Etter beste evne, ranger de ulike situasjonene ut ifra hvilke situasjoner du mener Den norske kirke er mest samfunnsnyttig
 Snitt rangering 0-16



SEGMENTER

SAMFUNNSNYTTE



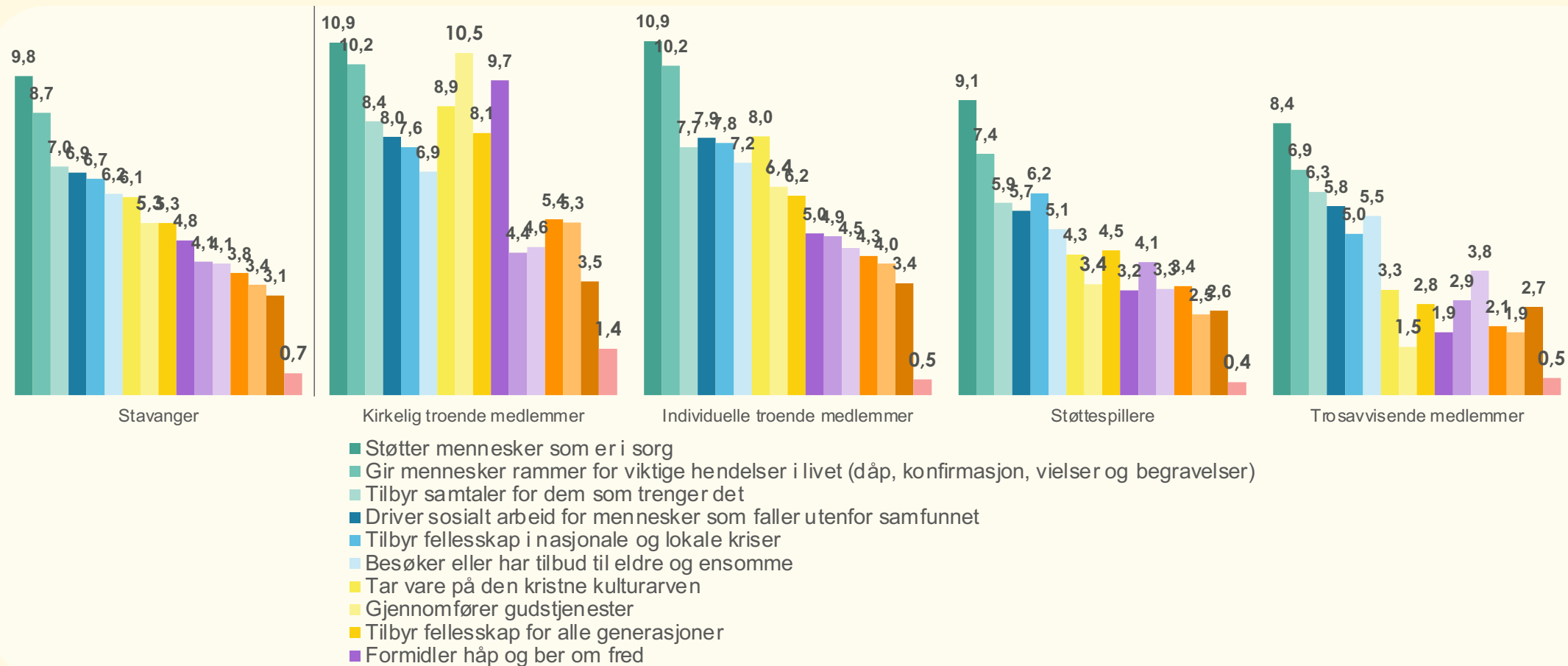
n = 501

I hvilke situasjoner synes du Den norske kirke er samfunnsnyttig? Flere svar er mulig. Er det når kirken..



SEGMENTER

RANGERT SAMFUNNSNYTTE



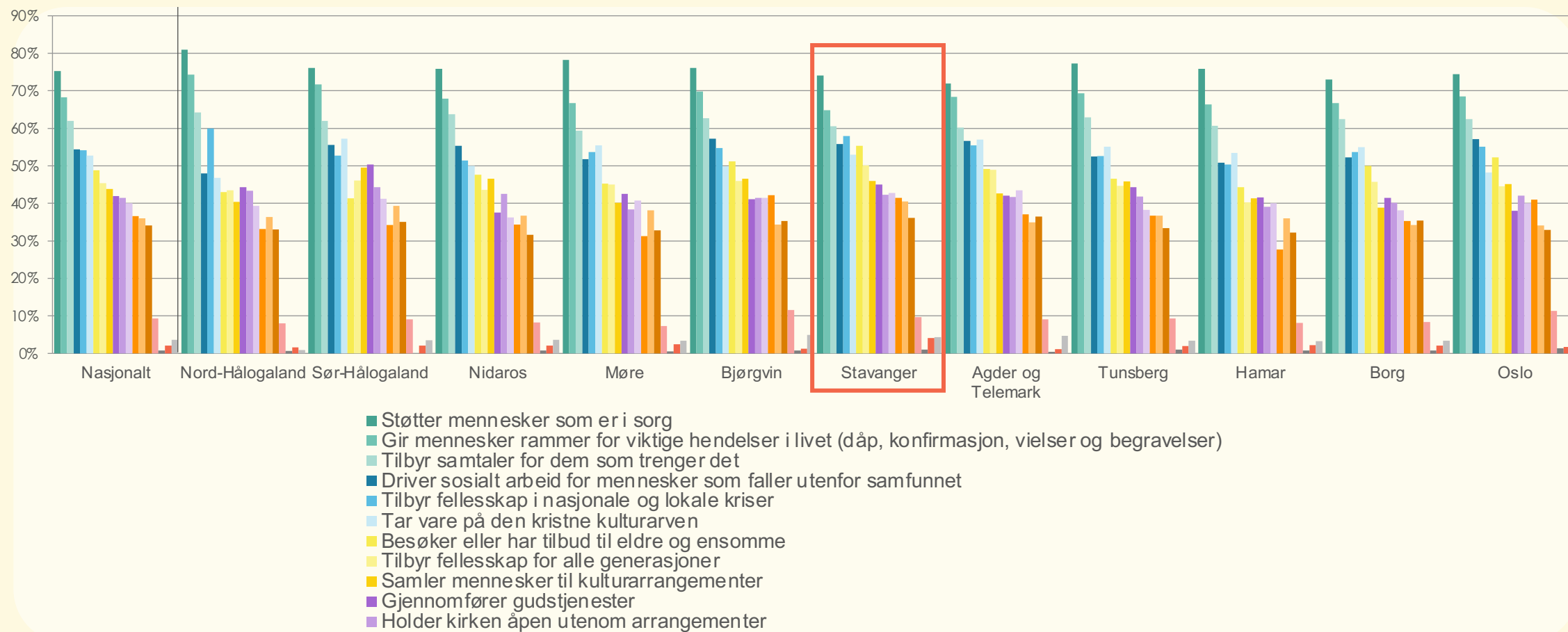
n = 501

Ranger situasjonene der du synes Den norske kirke er mest samfunnsnyttig. Etter beste evne, ranger de ulike situasjonene ut ifra hvilke situasjoner du mener Den norske kirke er mest samfunnsnyttig
Snitt rangering 0-16



BISPEDØMMER

SAMFUNNSNYTTE



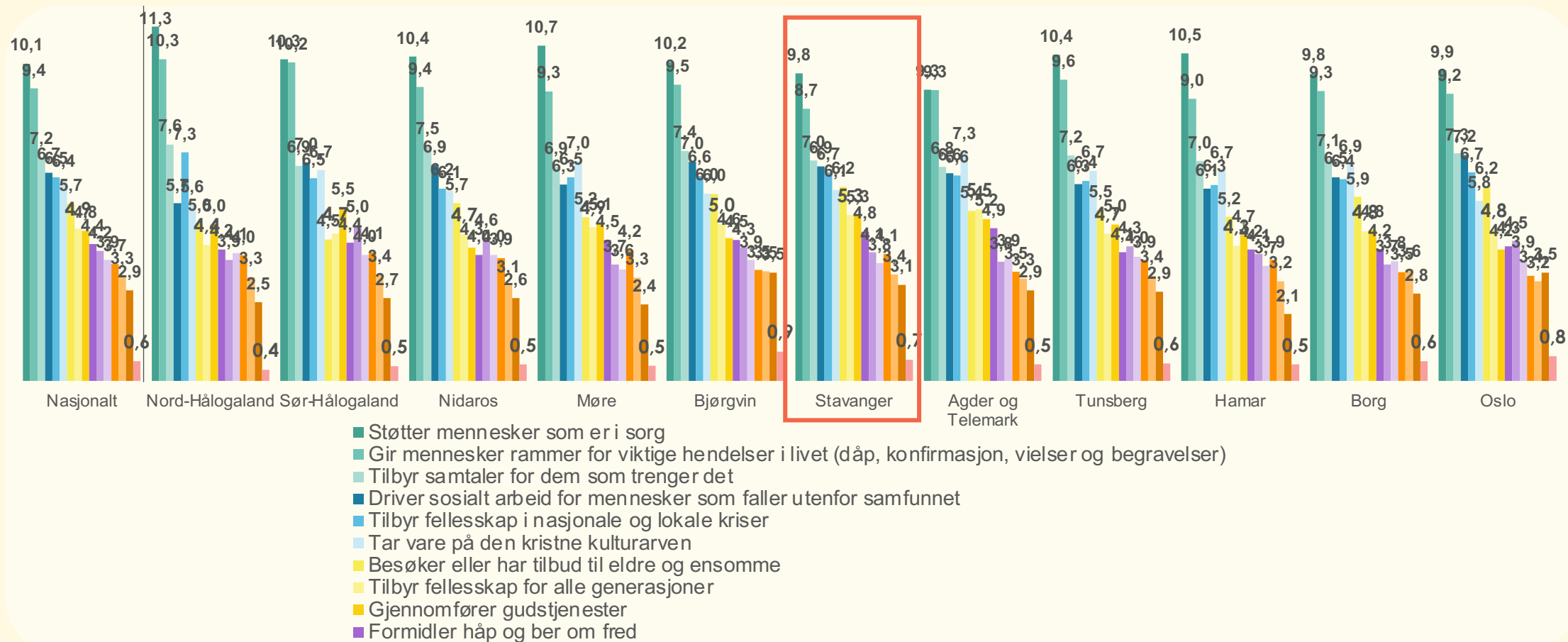
n = 5966

I hvilke situasjoner synes du Den norske kirke er samfunnsnyttig? Flere svar er mulig. Er det når kirken..



BISPEDØMMER

RANGERT SAMFUNNSNYTTE



n = 5966

Ranger situasjonene der du synes Den norske kirke er mest samfunnsnyttig. Etter beste evne, ranger de ulike situasjonene ut ifra hvilke situasjoner du mener Den norske kirke er mest samfunnsnyttig
Snitt rangering 0-16





9 KIRKENS DELTAKELSE I DEN OFFENTLIGE SAMTALEN



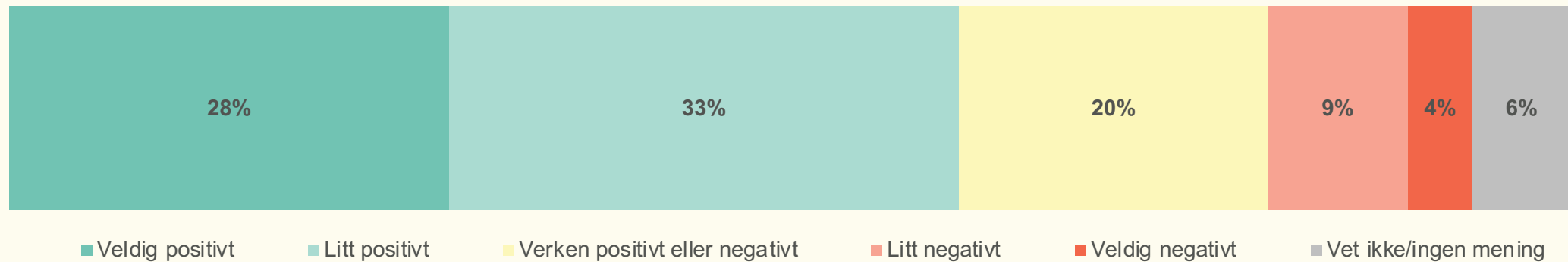
ALLE MEDLEMMER

BØR KIRKEN UTTALE SEG?

KOMMENTAR

Seks av ti mener det er positivt at Den norske kirke deltar i den offentlige samtalen.

Flere kvinner og blant aldersgruppen 50+ år mener det er veldig positivt.



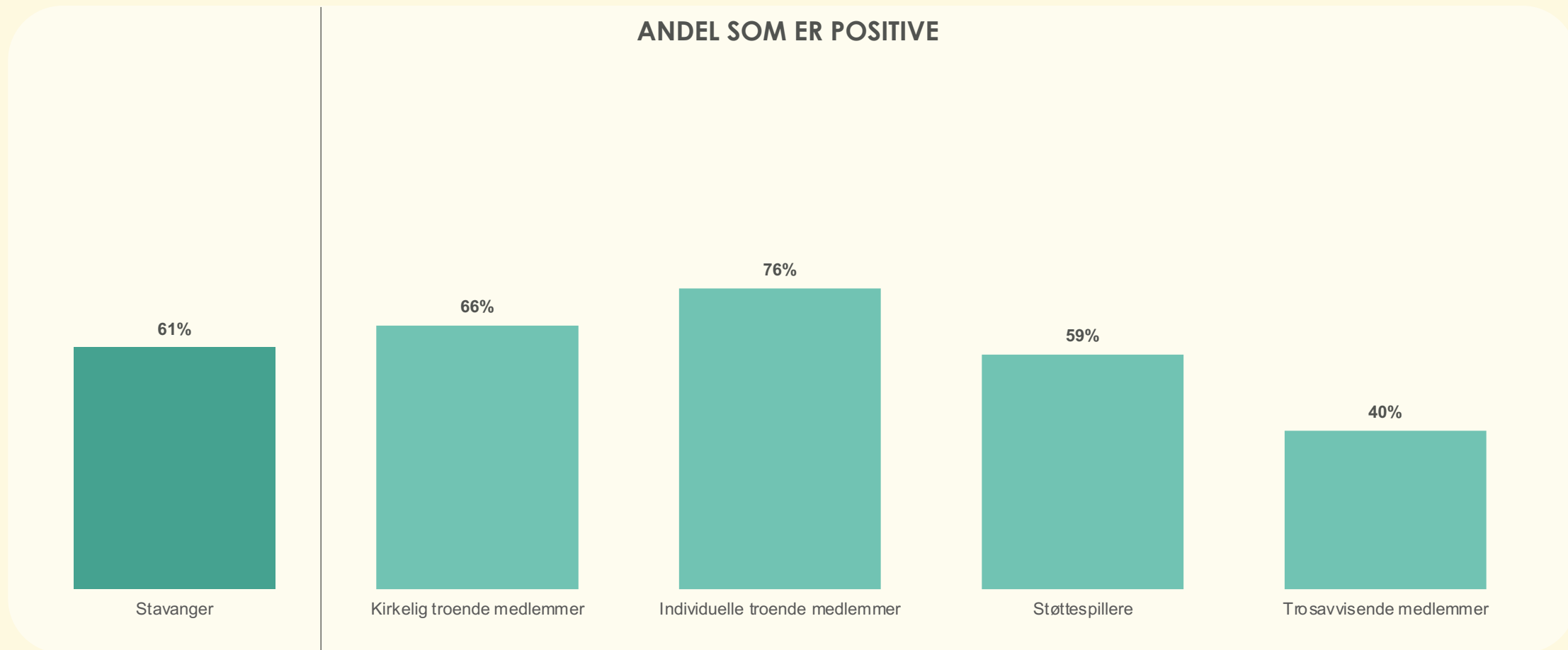
n = 501

Generelt sett, mener du det er positivt eller negativt at prester, biskoper og andre fra Den norske kirke deltar i den offentlige samtalen og samfunnsdebatten om ulike temaer?



SEGMENTER

BØR KIRKEN UTTALE SEG?



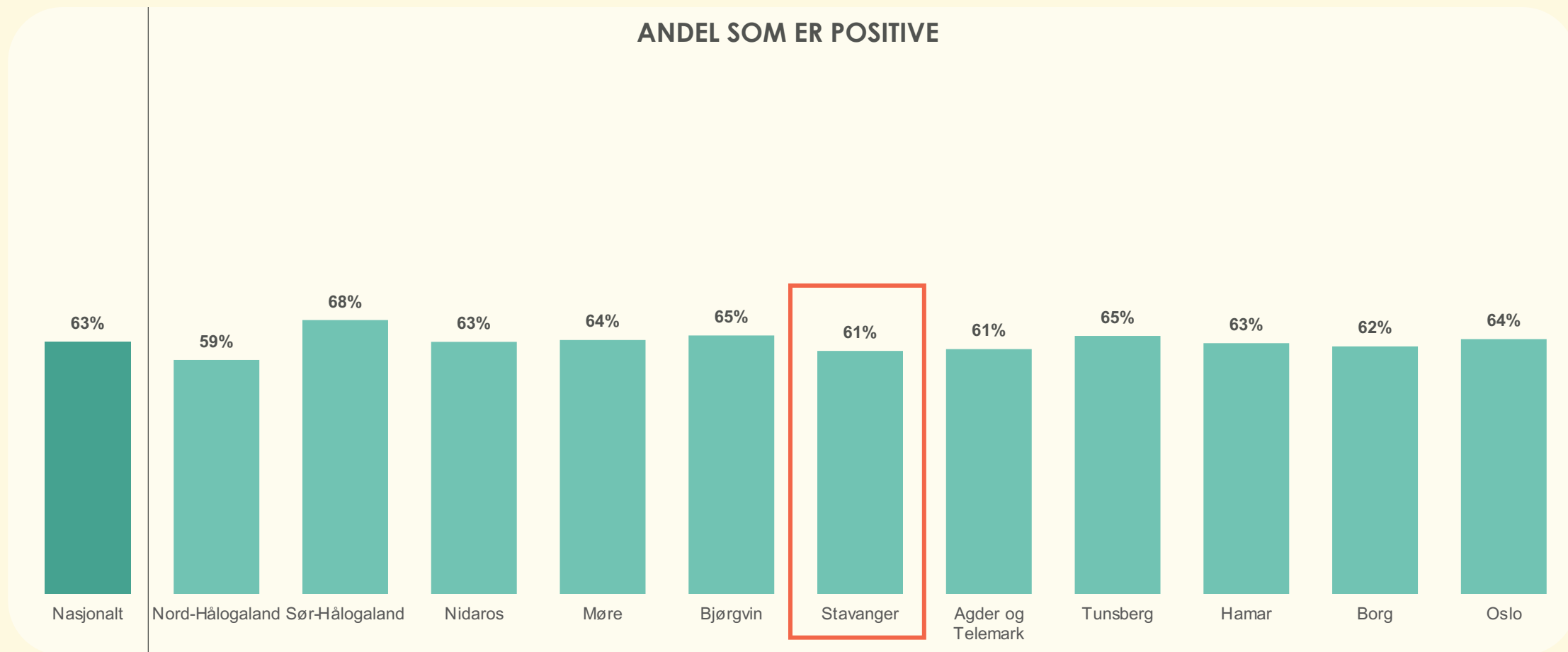
n = 501

Generelt sett, mener du det er positivt eller negativt at prester, biskoper og andre fra Den norske kirke deltar i den offentlige samtalen og samfunnsdebatten om ulike temaer?



BISPEDØMMER

BØR KIRKEN UTTALE SEG?



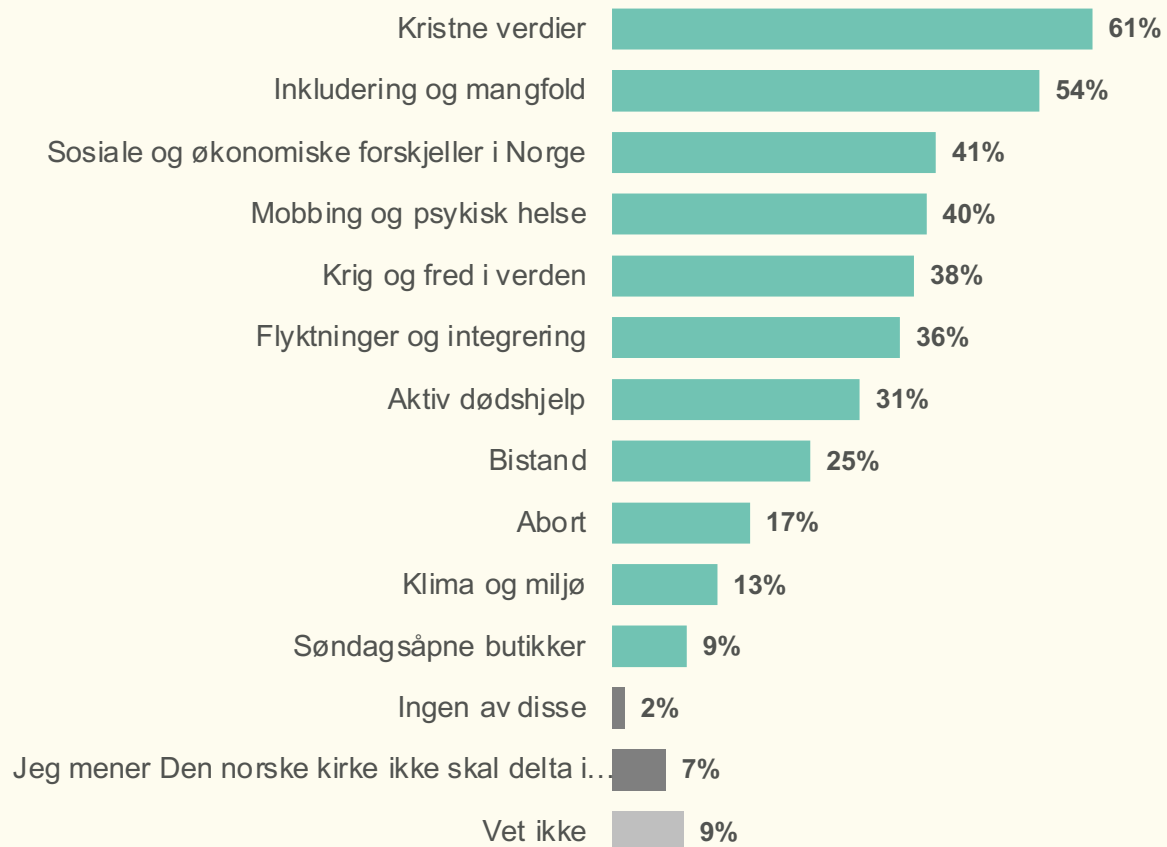
n = 5966

Generelt sett, mener du det er positivt eller negativt at prester, biskoper og andre fra Den norske kirke deltar i den offentlige samtalen og samfunnsdebatten om ulike temaer?



ALLE MEDLEMMER

BØR KIRKEN UTTALE SEG?



KOMMENTAR

Kristne verdier samt inkludering og mangfold er temaene flest mener Den norske kirke bør uttale seg om i den offentlige samtalen.

Flere oppgir aktiv dødshjelp, abort og søndagsåpne butikker i Stavanger sammenlignet med nasjonalt.

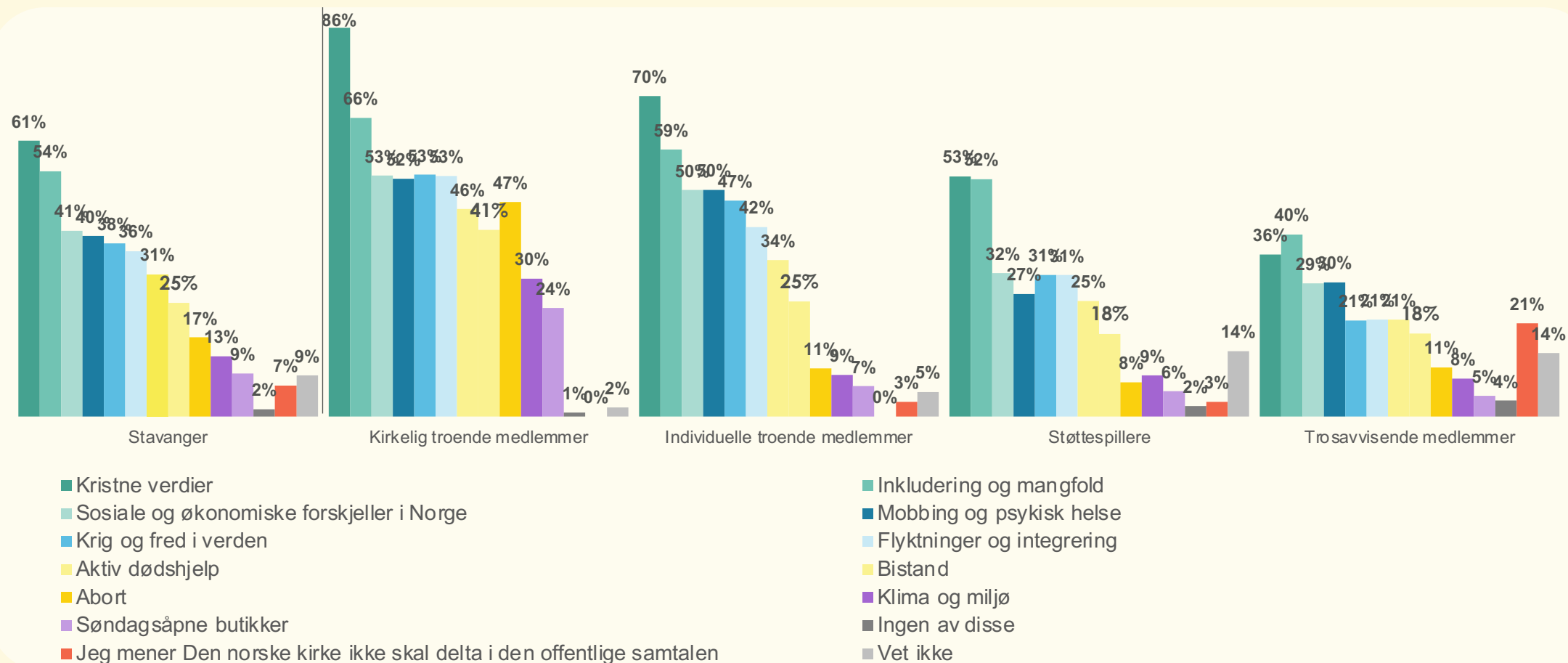
Flere kvinner oppgir klima og miljø, mens blant de i alderen 50+ år er det en større andel som oppgir kristne verdier, inkludering og mangfold, sosiale og økonomiske forskjeller og flyktninger og integrering.

Flere under 30 år oppgir abort.



SEGMENTER

BØR KIRKEN UTTALE SEG?



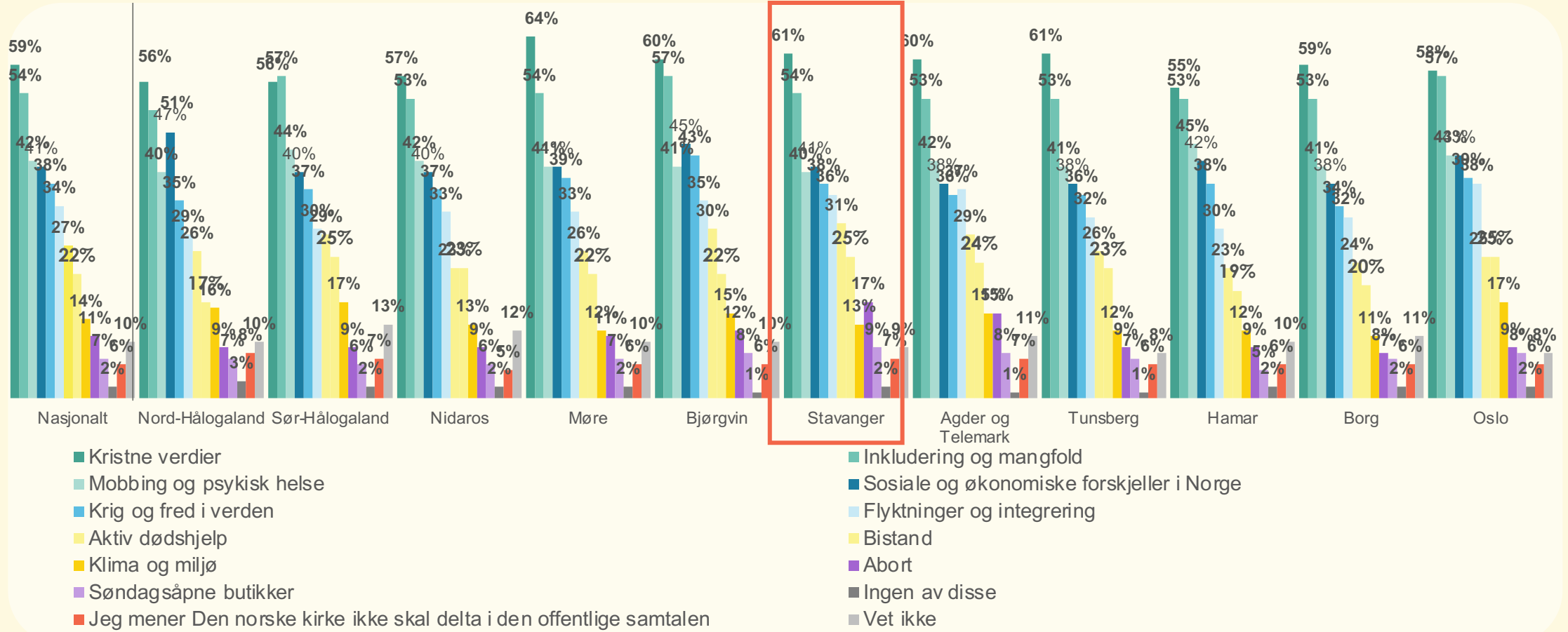
n = 501

Hvilke temaer mener du at prester, biskoper og andre fra Den norske kirke bør delta i den offentlige samtalen om?



BISPEDØMMER

BØR KIRKEN UTTALE SEG?



n = 5966

Hvilke temaer mener du at prester, biskoper og andre fra Den norske kirke bør delta i den offentlige samtalen om?

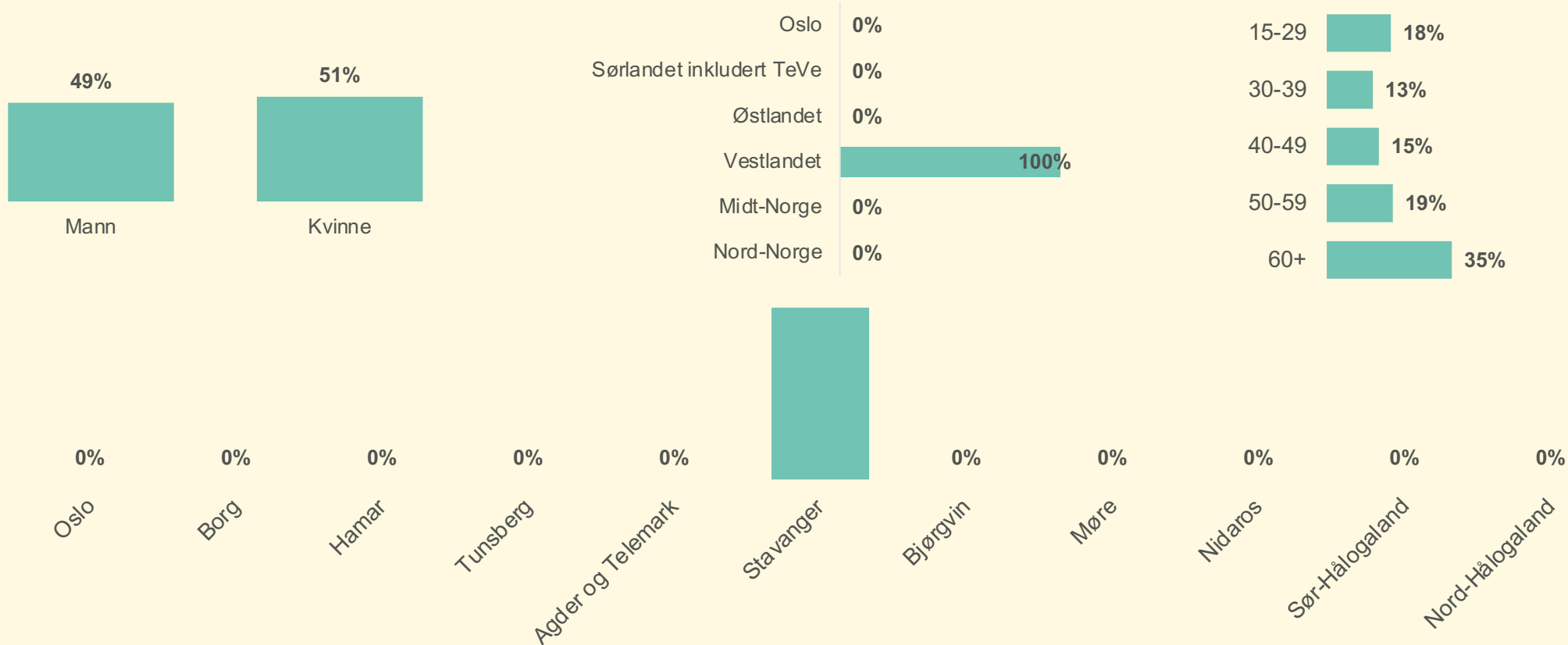




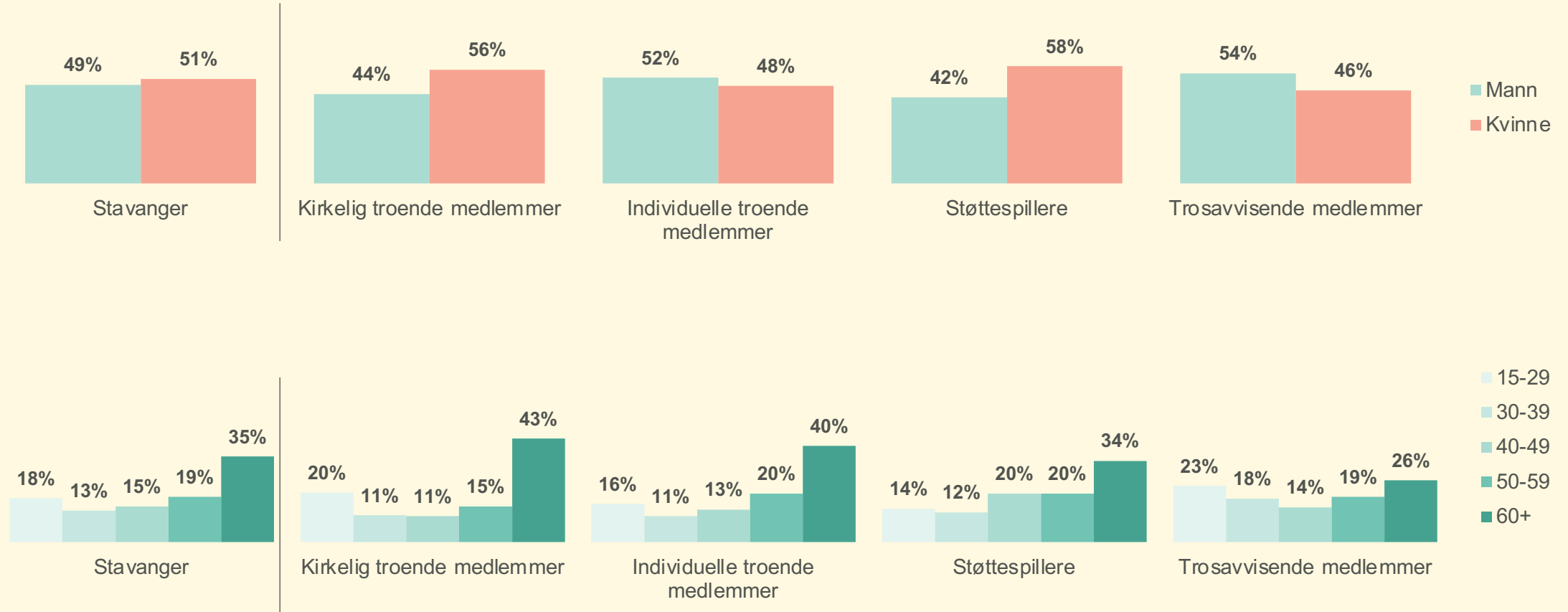
UTVALGSBESKRIVELSE



ALLE MEDLEMMER



SEGMENTER KJØNN OG ALDER





Opinion:

INNSIKT SOM BRINGER DEG VIDERE



www.opinion.no



hei@opinion.no



[@opinion-as](https://www.linkedin.com/company/opinion-as)