



Opinion:

# MEDLEMSUNDERSØKELSE FOR DEN NORSKE KIRKE

STAVANGER BISPEDØMME

RAPPORT, OKTOBER 2023

Henrik Høidahl // Maria Rosness

# Innhold

<b>Om undersøkelsen</b>	<b>3</b>
<b>Kapittel 1</b>   Medlemskap og segmentering	<b>5</b>
<b>Kapittel 2</b>   Deltakelse	<b>13</b>
<b>Kapittel 3</b>   Oppfatninger om Den Norske Kirke	<b>28</b>
<b>Kapittel 4</b>   Informasjon og kontakt med kirken	<b>37</b>
<b>Kapittel 5</b>   Kirkens betydning	<b>44</b>
<b>Kapittel 6</b>   Personlig tro og tro i det offentlig rom	<b>50</b>
<b>Kapittel 7</b>   Verdisyn og samfunnsspørsmål	<b>60</b>
<b>Kapittel 8</b>   Kirkevalget	<b>67</b>




# Prosjektinformasjon



## OPPDRAGSGIVER

Den norske kirke  
Jorunn Strand Askeland



## METODE

Webundersøkelse. Utvalg trukket fra Norstatpanelet.



## FORMÅL

Undersøkelse blant kirkens medlemmer om bl.a. holdninger og erfaringer knyttet til Den norske kirke.



## MÅLGRUPPE

Medlemmer av Den norske kirke (ca. 62 % av Norges befolkning).  
15 år og eldre.



## GJENNOMFØRING

Datainnsamlingen er gjennomført i perioden 13.09 – 05.10.2023.

Hovedkontakt:  
Henrik Høidahl, hh@opinion.no



## UTVALG

Representativt befolkningsutvalg, totalt 6204 respondenter hvorav 3838 er medlem av kirken.

I Stavanger består utvalget av 418 respondenter, hvorav 270 er medlem. Resultatene er vektet på kjønn og alder.



# Utvalgsbeskrivelse

Befolkningsrepresentativt utvalg med totalt 6204 intervjuer, hvorav 3838 er medlem i Den norske kirke.

I Stavanger bispedømme består utvalget av totalt 418 respondenter, hvorav 270 er medlem i Den norske kirke.

Feilmarginen varierer mellom  $\pm 2,7$  og  $6,2$  prosentpoeng, avhengig av prosentfordeling.

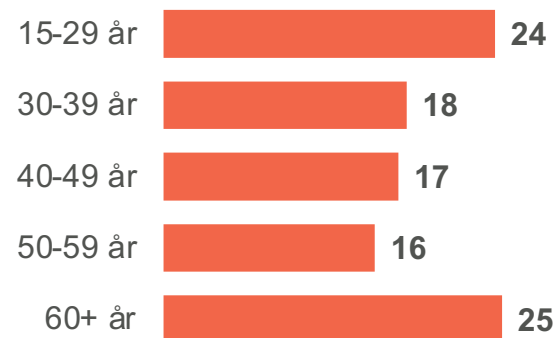
Resultatene er vektet på kjønn, alder.

Alle tall i rapporten er i **prosent**.

## KJØNN



## ALDER





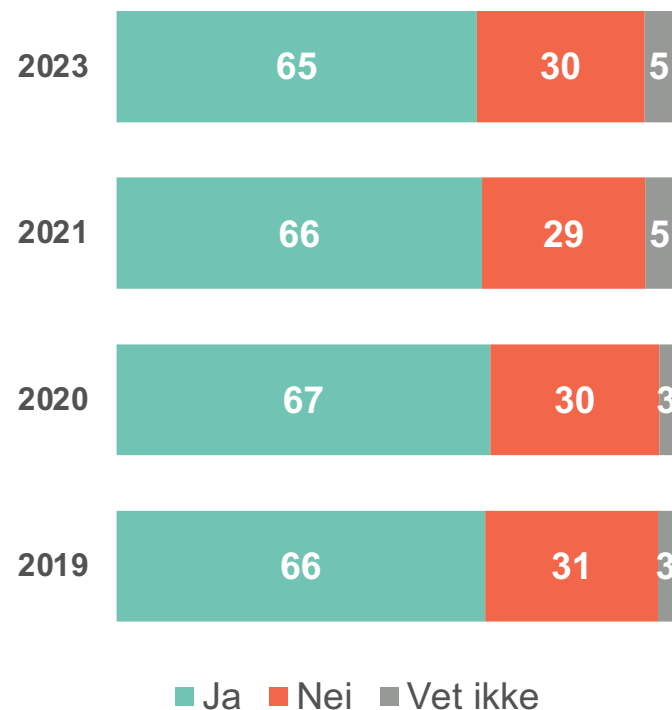
KAPITTEL 1

# Medlemskap og segmentering




# Stabil utvikling i andelen som oppgir at de er medlem

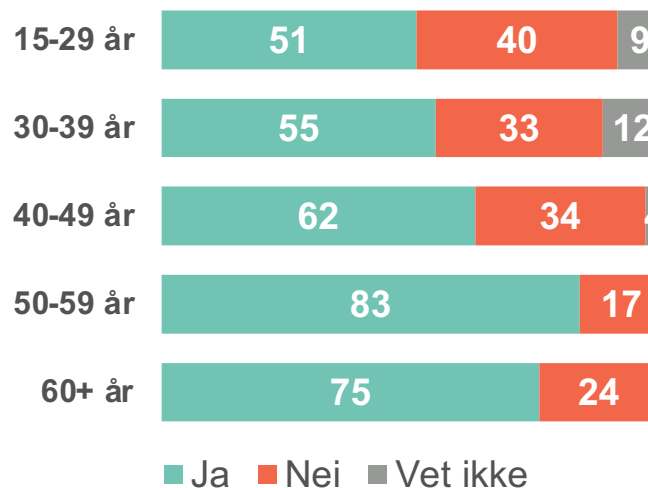
## ANDEL MEDLEMMER I STAVANGER 2019-2023



## KJØNNSFORDELING



## ALDERSFORDELING



Overordnet ser vi at andelen som oppgir at de er medlem i Den norske kirke holder seg stabil i Stavanger. Det er ingen statistisk signifikante endringer over tid.

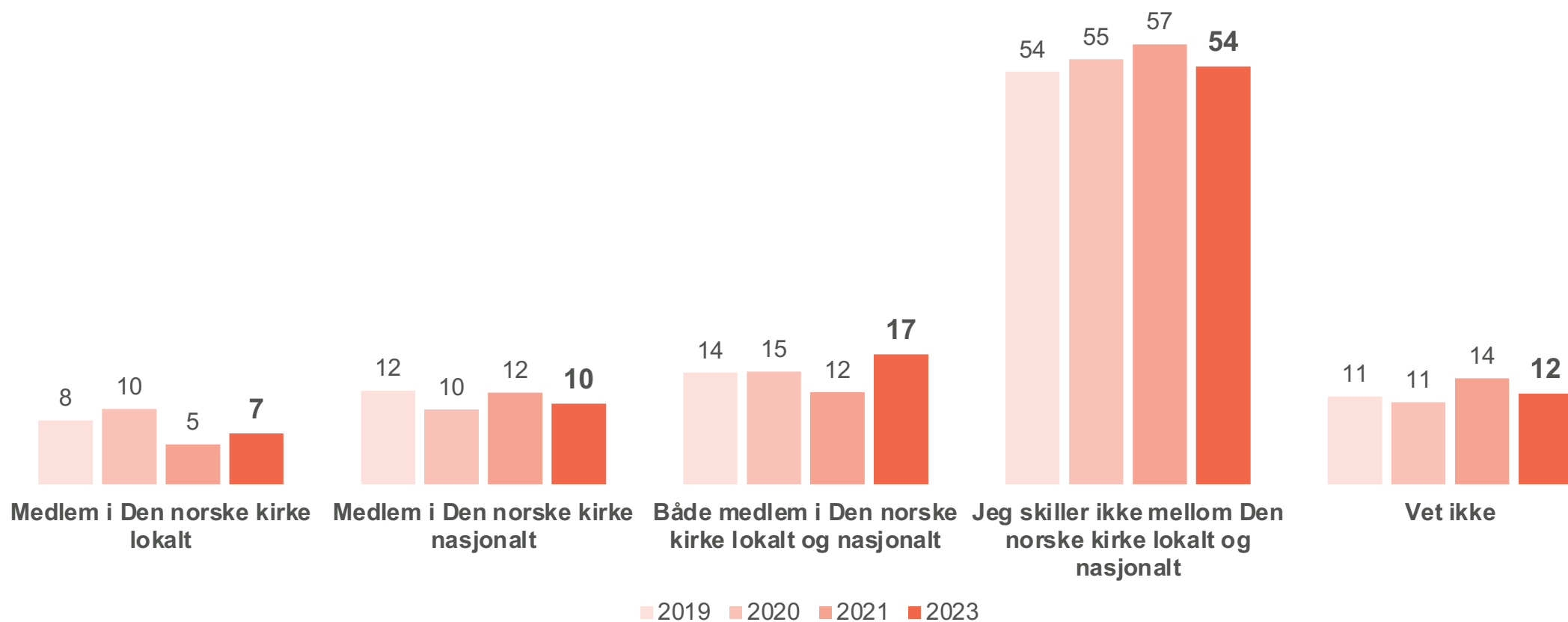
Ser vi på kjønn, er det en signifikant høyere andel blant kvinner i Stavanger som oppgir at de er medlem, sammenlignet med menn.

Det fremkommer også forskjeller når vi ser på alder. Det er gjennomgående et flertall i hver aldersgruppe som er medlem, men andelen som er medlem blant de yngste aldersgruppene er signifikant lavere enn de eldre aldersgruppene. Vi ser at medlemsandelen vokser ved 40 år, og stiger betraktelig videre etter 50 år.

Dette er tilsvarende mønster som vi kan se ellers i landet.



# Over halvparten skiller ikke mellom Den norske kirke lokalt og nasjonalt – stabilt siden 2019



n= 270

? Tenker du at du i hovedsak er...



# Segmenteringsmodell

Medlemmene er delt inn i tre grupper, avhengig av tro og kirkebesøk.

- **Rød gruppe:** Avvisende til tro, besøker sjelden eller aldri kirken.
- **Gul gruppe:** Åpen for tro og/eller besøker kirken flere ganger i året.
- **Grønn gruppe:** Troende, besøker kirken ofte.

Segmenteringsmodellen	DELTAKELSE (antall besøk siste 12 måneder)				
TRO PÅ GUD	Ingen	1	2-5	6-12	13 +
Jeg er så sikker som jeg kan være på at Gud ikke finnes					
Jeg tror ikke på Gud, men det kan være jeg tar feil					
Jeg tror av og til på Gud, og av og til tror jeg ikke på Gud					
Jeg tror på Gud, men jeg tviler					
Ja, jeg er så sikker som jeg kan være på at Gud finnes					

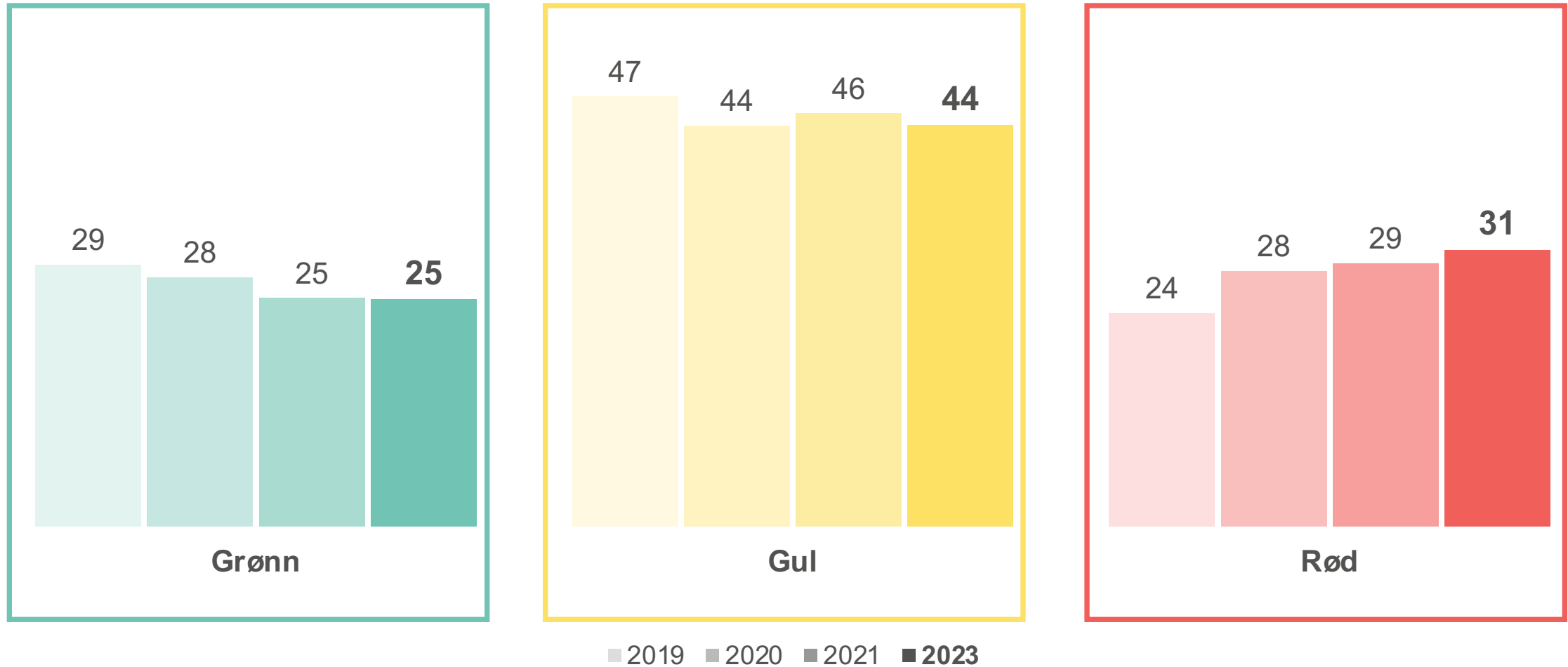
## Merknad

Merk at spørsmålet om deltakelse ble justert i 2020 sml. med 2019 for å fange opp og inkludere digital deltagelse – i lys av koronapandemien. Spørsmålet/segmentene er dermed ikke direkte sammenlignbare i 2021/2020 vs. 2019.





# Segmentfordelingen blant medlemmene



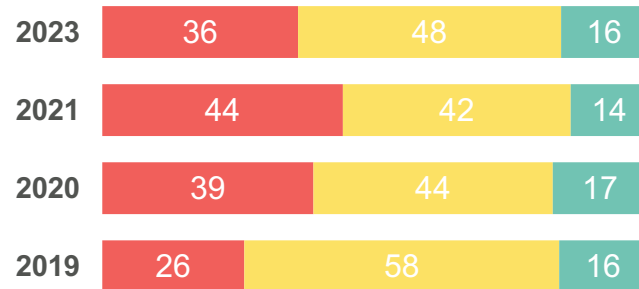
n= 270

? Segment

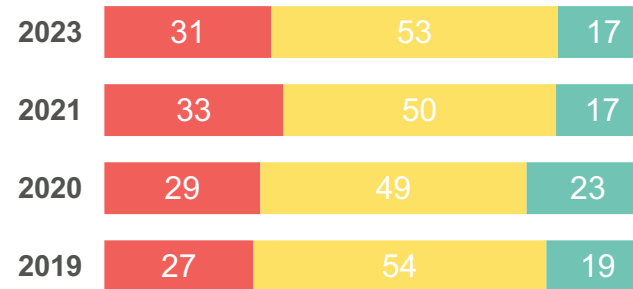


# Segmentfordeling per bispedømme

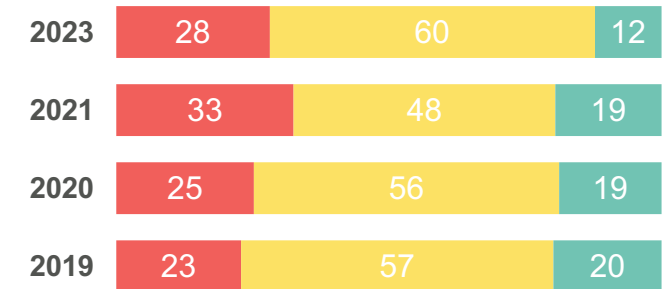
## OSLO



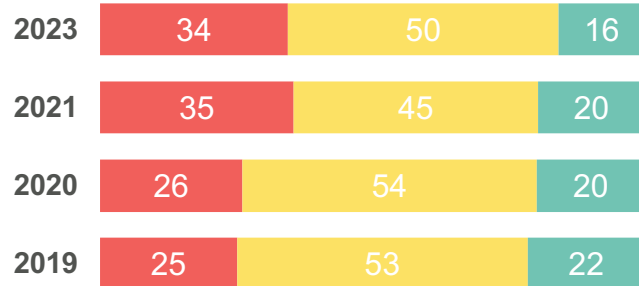
## BORG



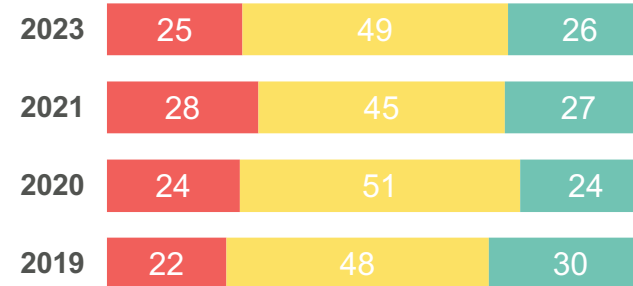
## HAMAR



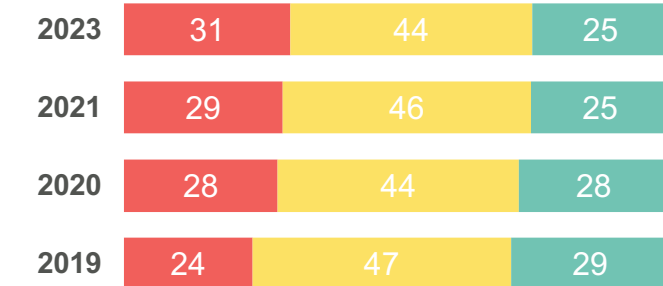
## TUNSBERG



## AGDER

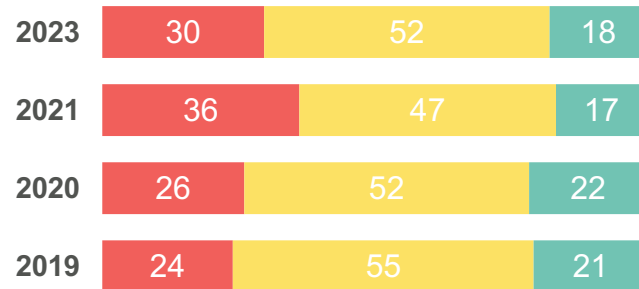


## STAVANGER

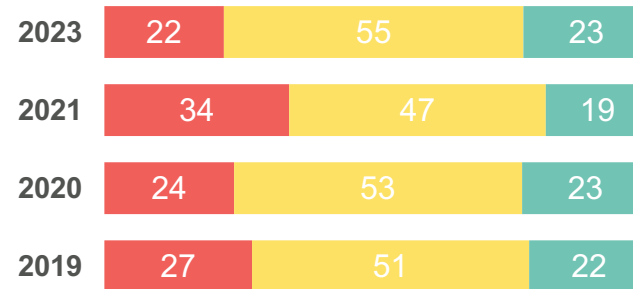


# Segmentfordeling per bispedømme

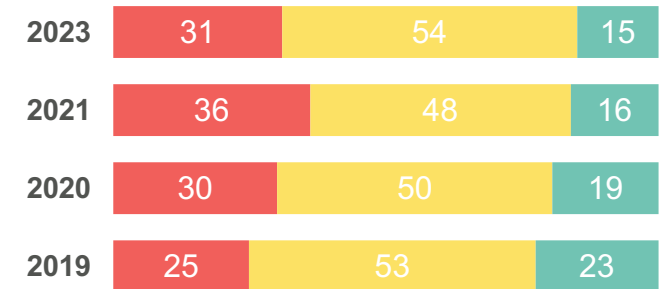
## BJØRGVIN



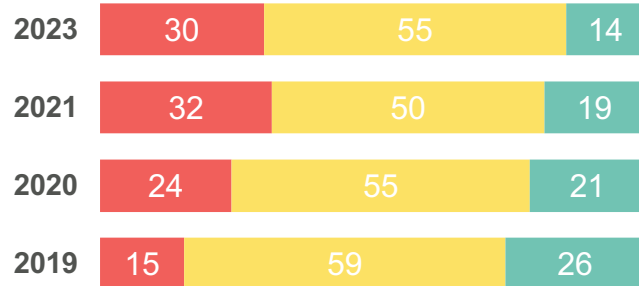
## MØRE



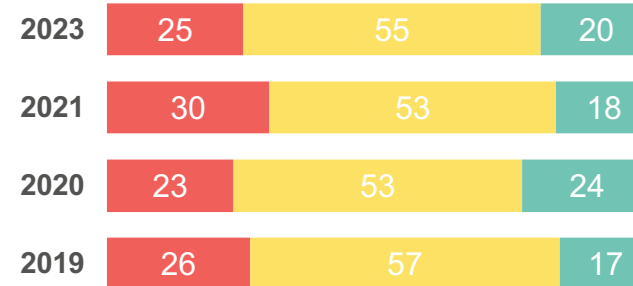
## NIDAROS



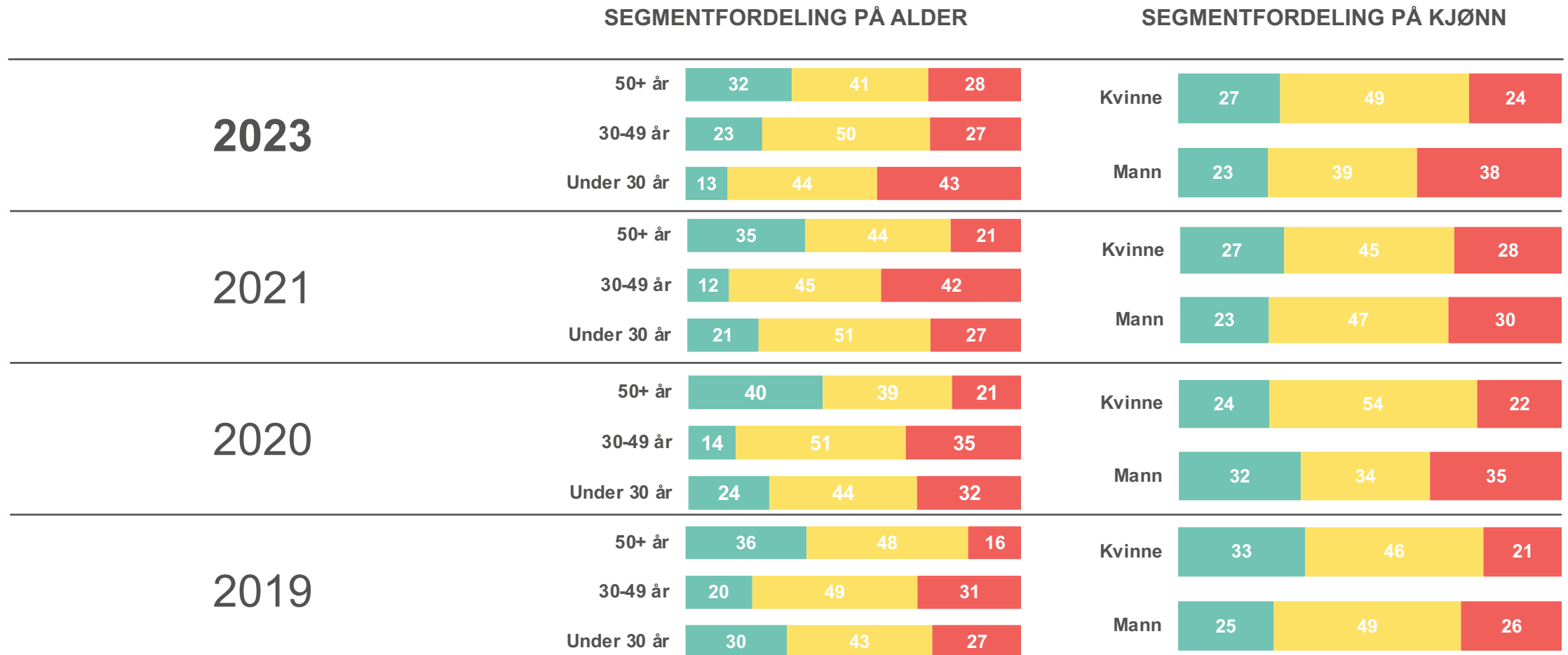
## SØR-HÅLOGALAND



## NORD-HÅLOGALAND



# Segmentfordelingen per alder og kjønn i Stavanger



n= 270

? Segmentfordeling



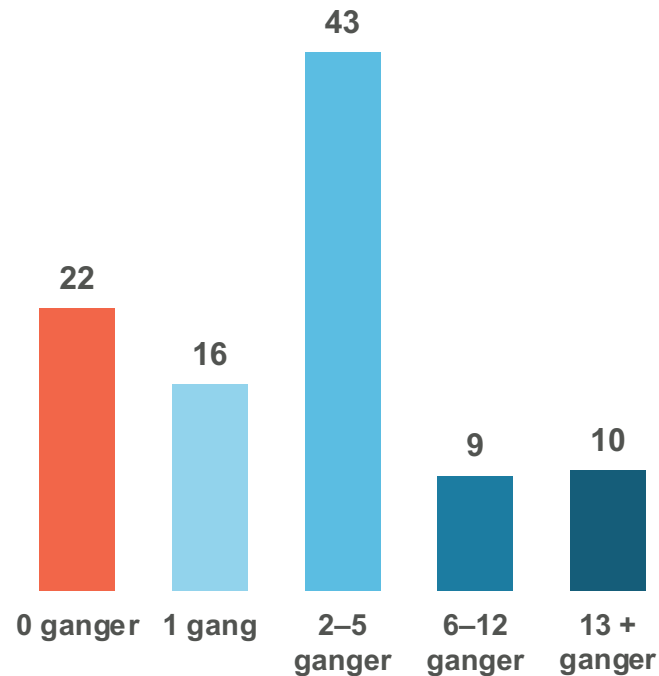


KAPITTEL 2  
**Deltakelse**

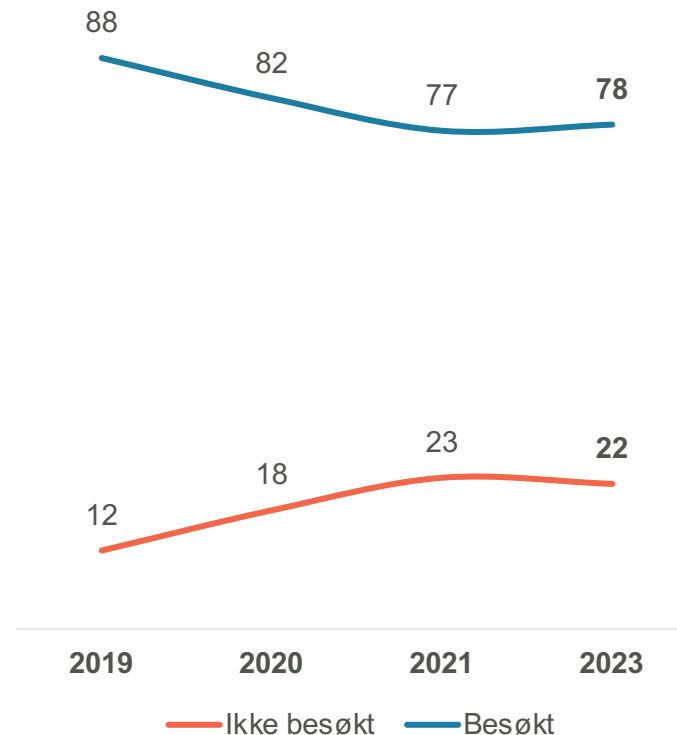


# Stabil utvikling i frekvensen av kirkebesøk i Stavanger fra 2021

## FREKVENS AV KIRKEBESØK 2023



## KIRKEBESØK 2019-2023



Sammenlignet med 2021, har ikke andelen som har besøkt Den norske kirke i løpet av de siste 12 månedene, endret seg. Dette er i motsetning til hva vi har sett på landsbasis. Samtidig ser vi at andelen som oppga at de besøkte kirken i 2021, ikke sank like mye i Stavanger sammenlignet med landsgjennomsnittet.

Det er en signifikant høyere andel blant menn enn kvinner som oppgir at de *ikke* har besøkt Den norske kirke i løpet av de siste 12 månedene, med 29 % mot 16 %.

### Merknad

Merk at spørsmålsformuleringen er justert i 2020 for å fange opp og inkludere digital deltagelse – i lys av koronapandemien I 2019 var spørsmålet kun «Hvor mange ganger har du besøkt Den norske kirke de siste 12 månedene? – mens setningen «Regn med alle former for besøk, og både fysiske og digitale [...]» ble lagt til i 2020.

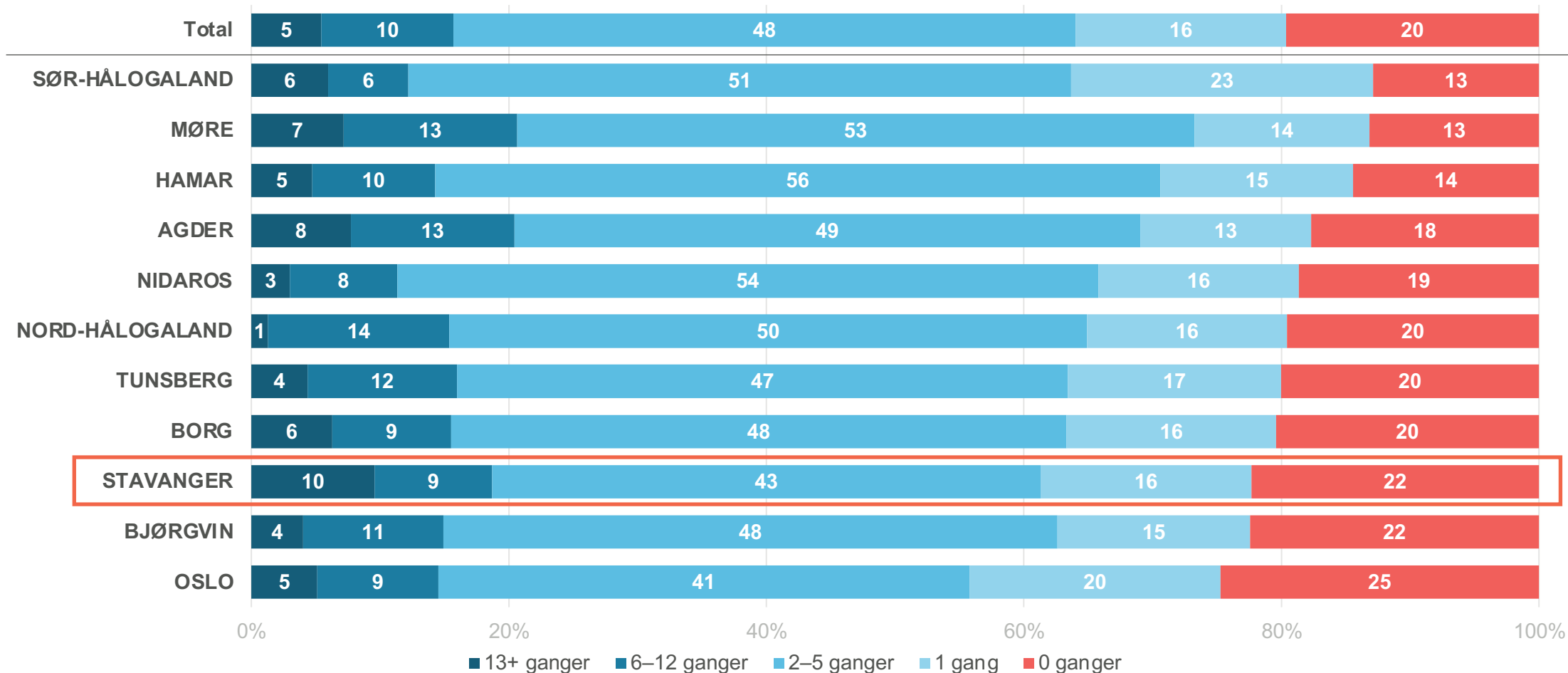
n= 270

?

Hvor mange ganger har du besøkt Den norske kirke de siste 12 månedene? Regn med alle former for besøk, og både fysiske og digitale, slik som gudstjenester, konserter, kulturarrangement, korøvelser, besøk på kirkegård eller andre aktiviteter.



## Medlemmenes besøksfrekvens siste 12 månedene per bispedømme



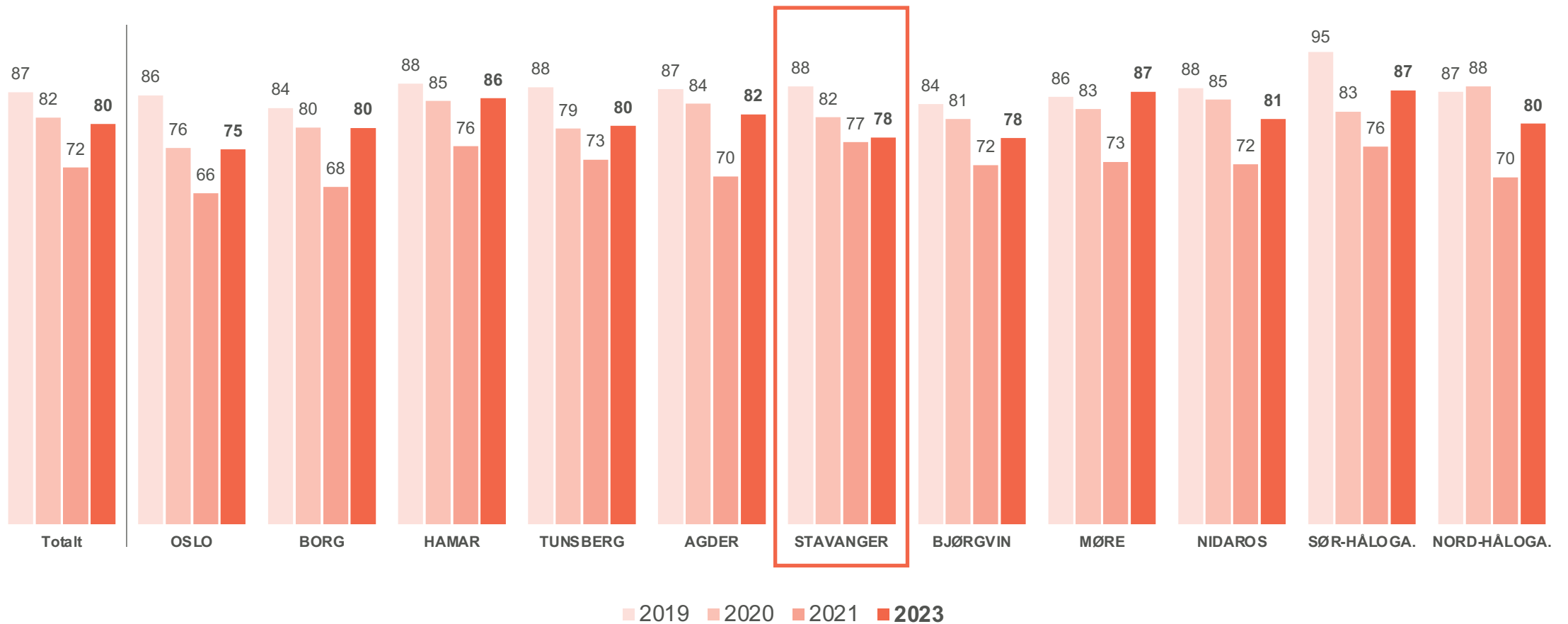
n= 3838

?

Hvor mange ganger har du besøkt Den norske kirke de siste 12 månedene? Regn med alle former for besøk, og både fysiske og digitale, slik som gudstjenester, konserter, kulturarrangement, korøvelser, besøk på kirkegård eller andre aktiviteter.



## Besøksfrekvens siste 12 månedene per bispedømme 2019-2023



n= 3838

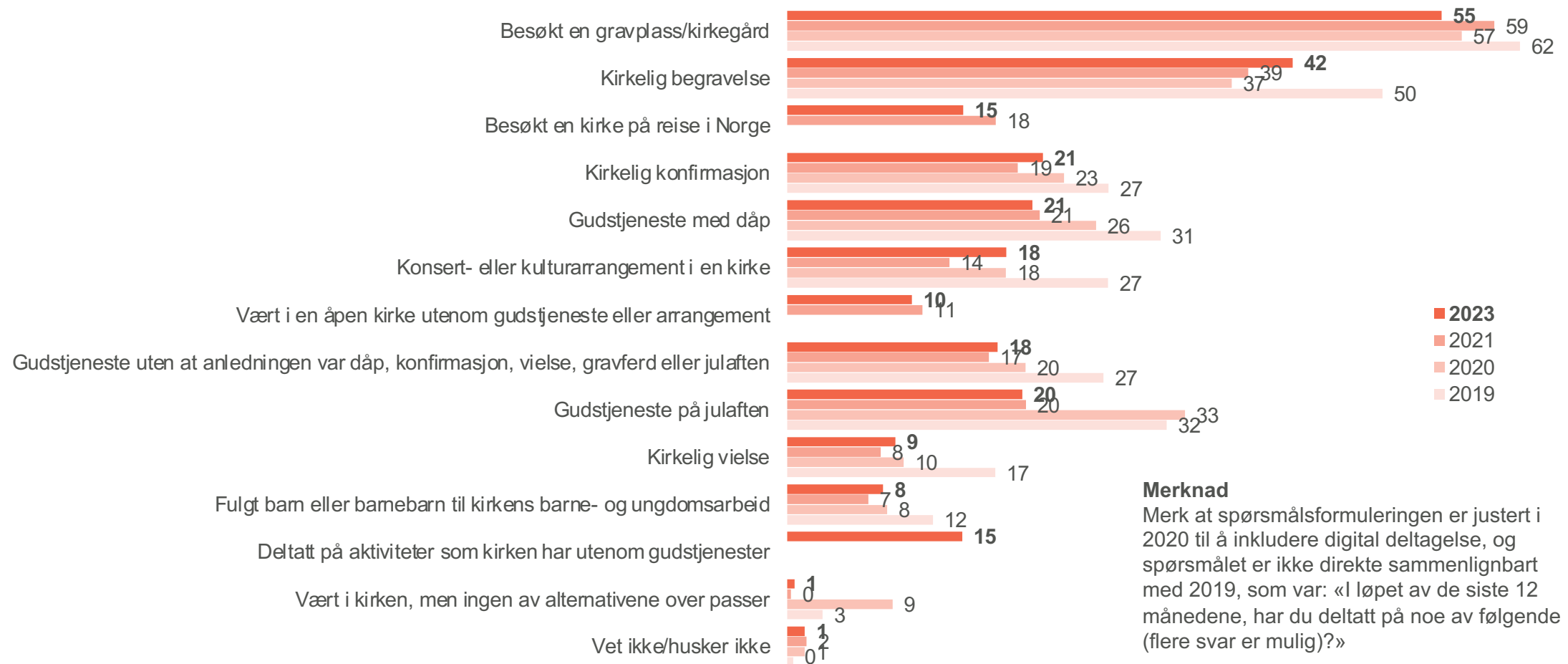
?

Hvor mange ganger har du besøkt Den norske kirke de siste 12 månedene? Regn med alle former for besøk, og både fysiske og digitale, slik som gudstjenester, konserter, kulturarrangement, korøvelser, besøk på kirkegård eller andre aktiviteter.





# Økning fra 2021 for flere av aktivitetene



## Merknad

Merk at spørsmålsformuleringen er justert i 2020 til å inkludere digital deltagelse, og spørsmålet er ikke direkte sammenlignbart med 2019, som var: «I løpet av de siste 12 månedene, har du deltatt på noe av følgende (flere svar er mulig)?»

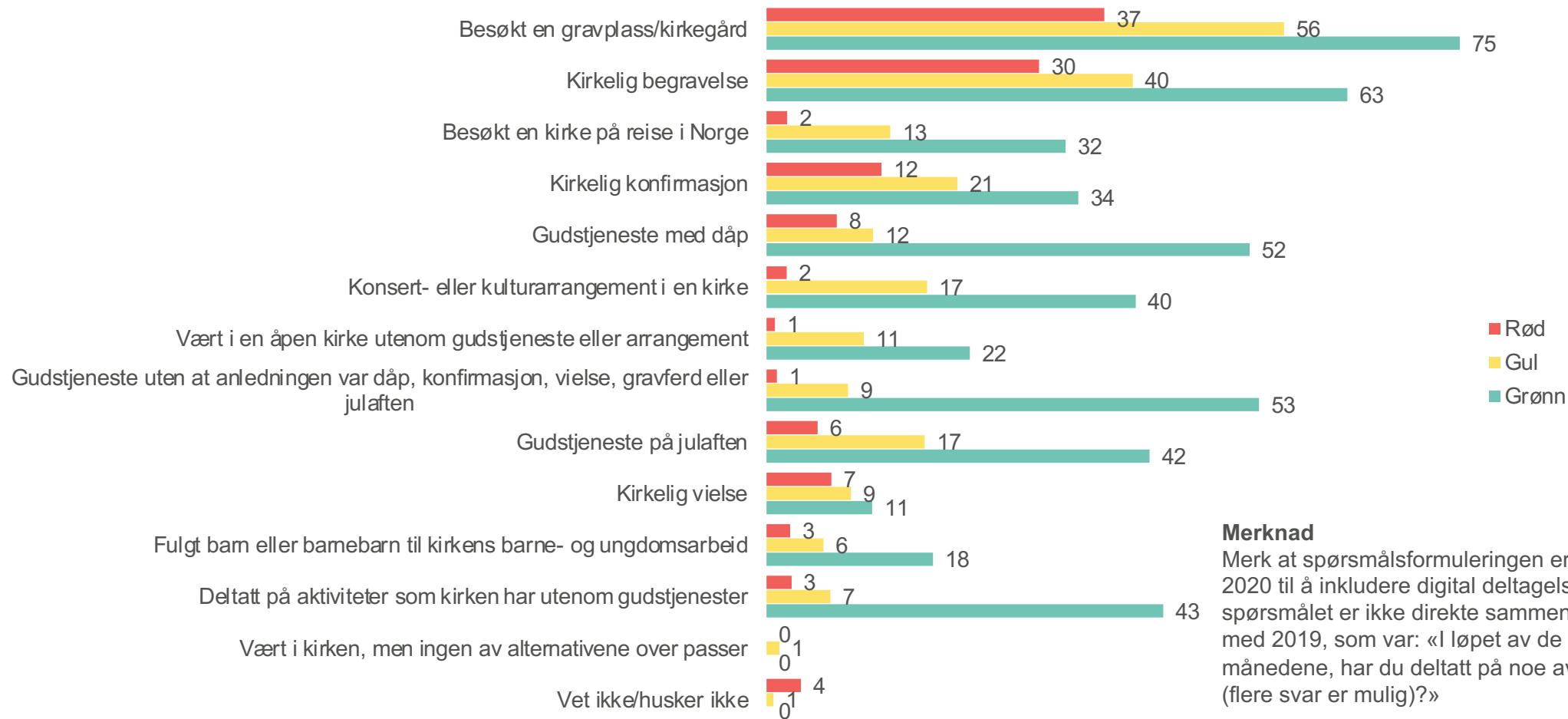
I 2023 ble alternativet «Deltatt på aktiviteter som kirken har utenom gudstjenester» lagt til.

n= 270

?

I løpet av de siste 12 månedene, har du deltatt på noe av følgende, enten fysisk og/eller digitalt (via nett)?

# Deltakelse på aktiviteter siste 12 månedene per segment



## Merknad

Merk at spørsmålsformuleringen er justert i 2020 til å inkludere digital deltagelse, og spørsmålet er ikke direkte sammenlignbart med 2019, som var: «I løpet av de siste 12 månedene, har du deltatt på noe av følgende (flere svar er mulig)?»

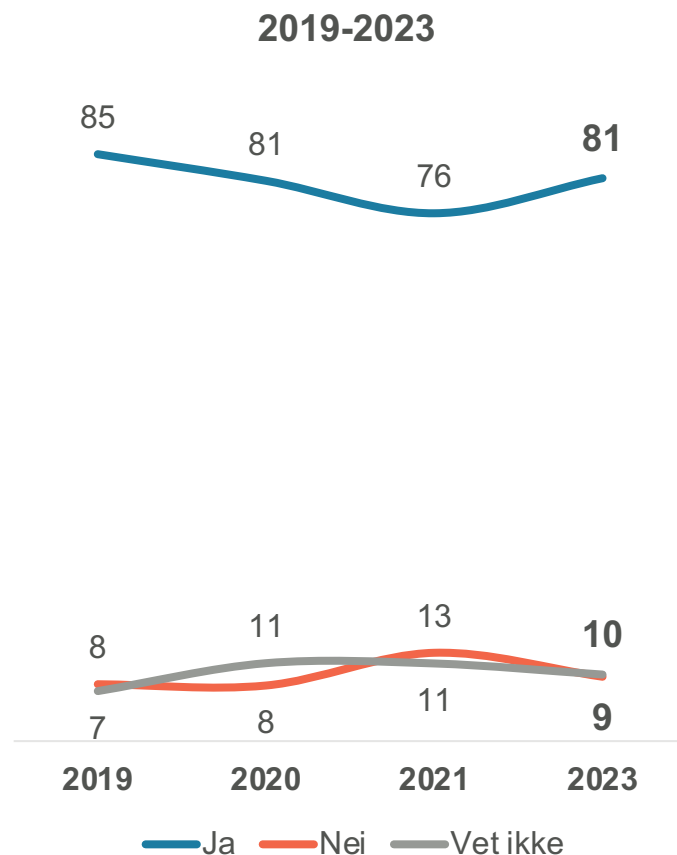
I 2023 ble alternativet «Deltatt på aktiviteter som kirken har utenom gudstjenester» lagt til.

n= 270

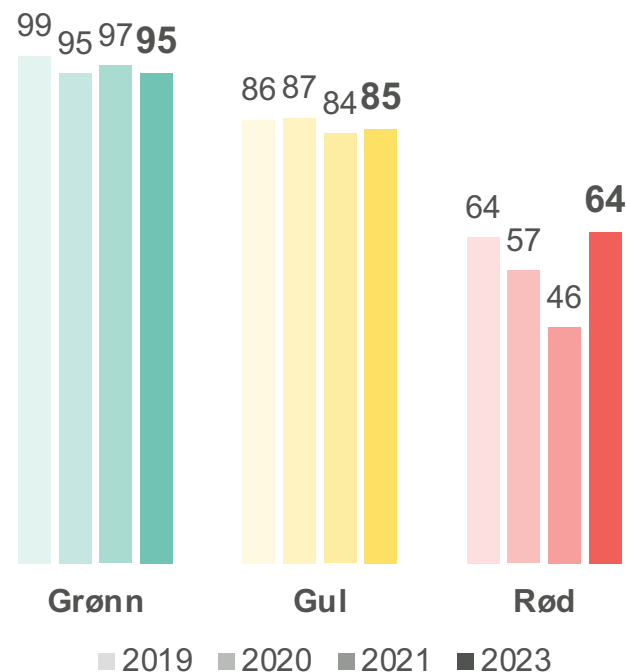
? I løpet av de siste 12 månedene, har du deltatt på noe av følgende, enten fysisk og/eller digitalt (via nett)?



# Stabil utvikling i andelen som ville døpt barnet sitt



## ANDEL PER SEGMENT SOM VILLE DØPT BARNET SITT 2019-2023



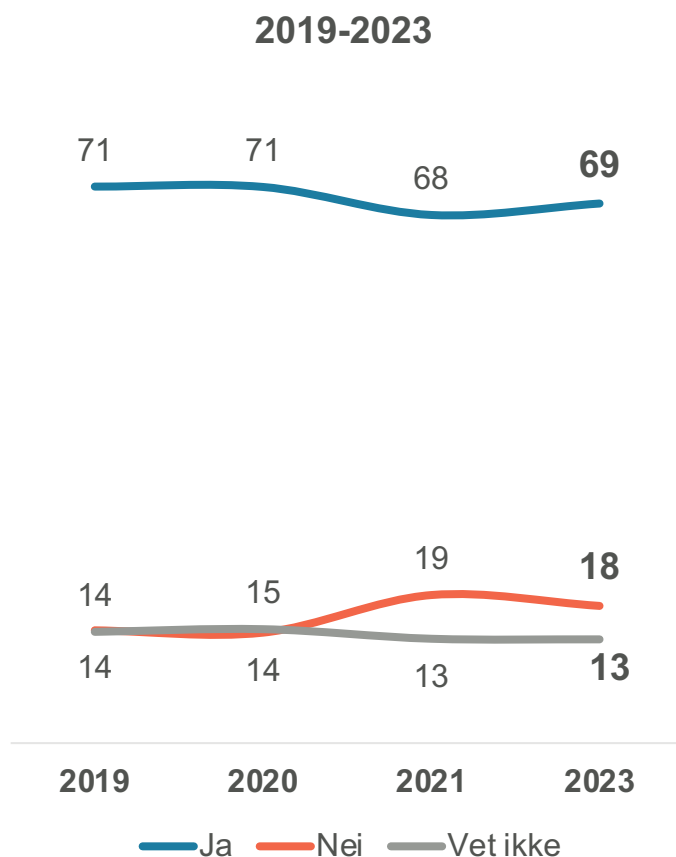
- Totalt 81 % av medlemmene i Stavanger ville døpt barnet sitt dersom de fikk barn i dag. Utviklingen har vært stabil siden 2019.
- Signifikant flere kvinner enn menn oppgir at de ville døpt barnet, med henholdsvis 86 % mot 76 %.
- Det er ingen signifikante forskjeller mellom aldersgrupper.

n= 270

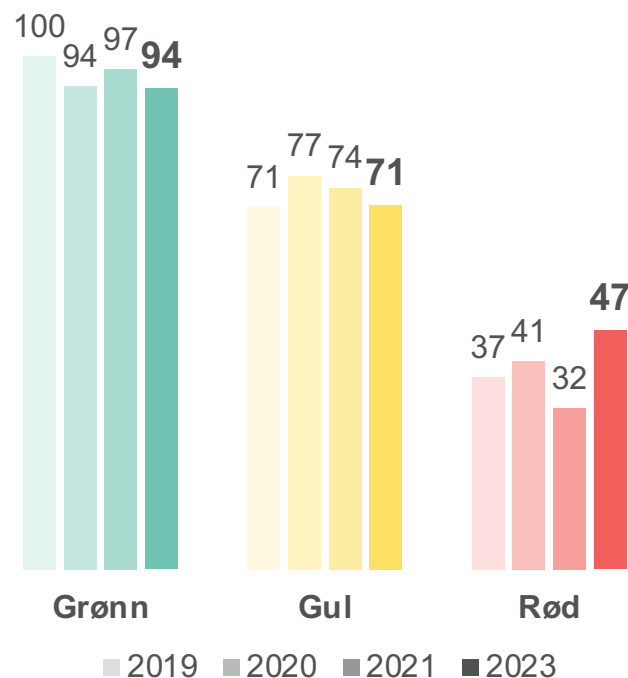
? Dersom du hadde fått et barn nå, ville du døpt barnet?



# Stabil utvikling i andelen som ville konfirmert seg kirkelig



## ANDEL PER SEGMENT SOM VILLE KONFIRMERT SEG 2019-2023



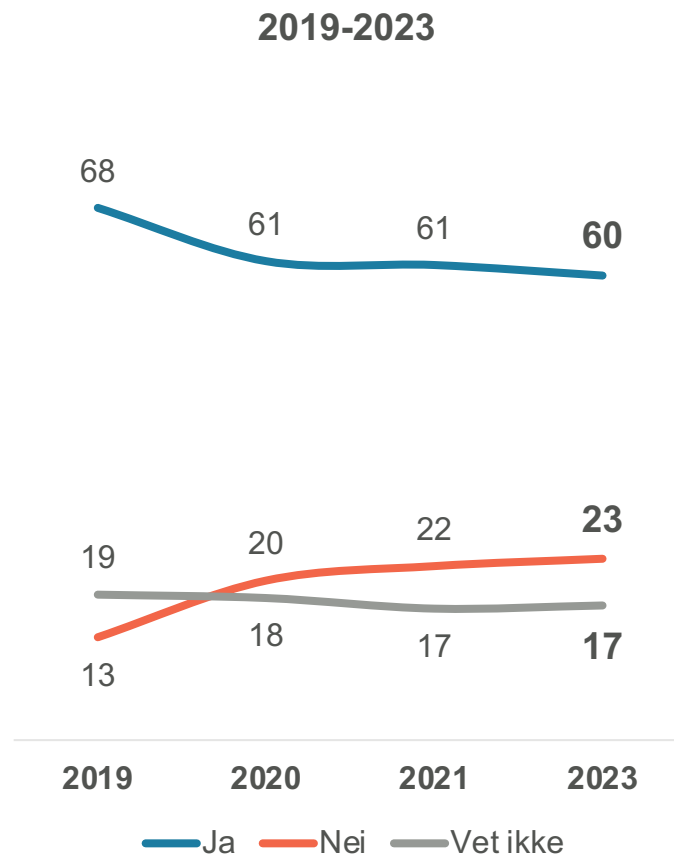
- Totalt 69 % av medlemmene i Stavanger ville konfirmert seg kirkelig dersom de skulle konfirmert seg nå. Andelen har vært stabil siden 2019.
- Det er ingen signifikante forskjeller mellom kjønn eller aldersgrupper.

n= 270

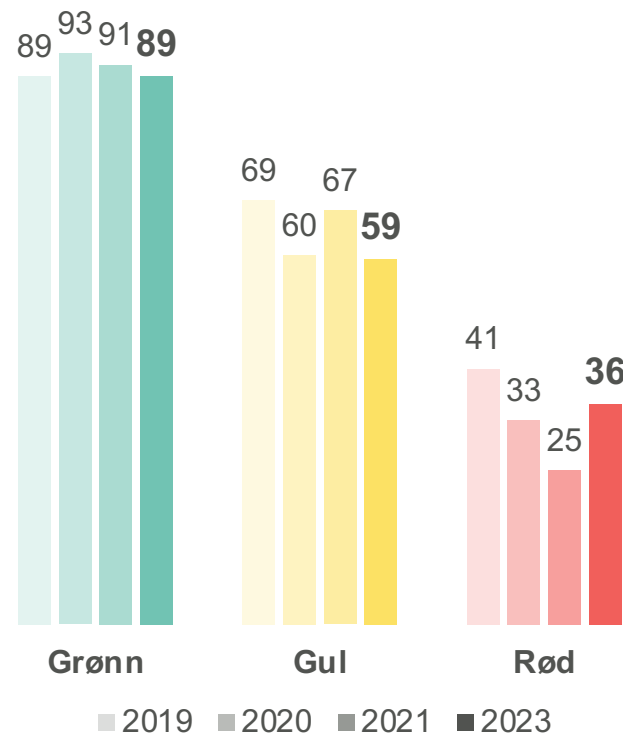
? Dersom du skulle bli konfirmert nå, ville du valgt kirkelig konfirmasjon?



# Stabil utvikling i andelen som ville valgt kirkelig vielse



## ANDEL PER SEGMENT SOM VILLE HATT KIRKELIG VIELSE 2019-2023



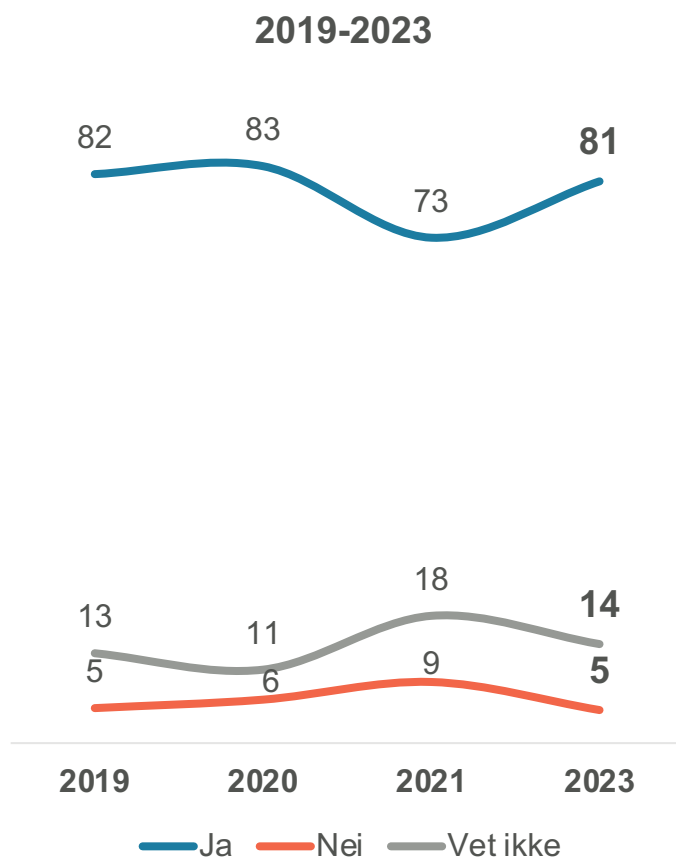
- Totalt 6 av 10 av medlemmene i Stavanger ville valgt å gifte seg kirkelig dersom de skulle giftet seg nå. Andelen har vært stabil siden 2019.
- Blant de under 30 år, er det signifikant flere som oppgir at de ville hatt kirkelig vielse sammenlignet med de øvrige aldersgruppene. Blant de under 30 år, er det 71 % som oppgir at de ville valgt kirkelig vielse, mot de i alderen 50+ år, hvorav 52 % oppgir det samme.
- Det er ingen signifikante forskjeller mellom kvinner og menn.

n= 270

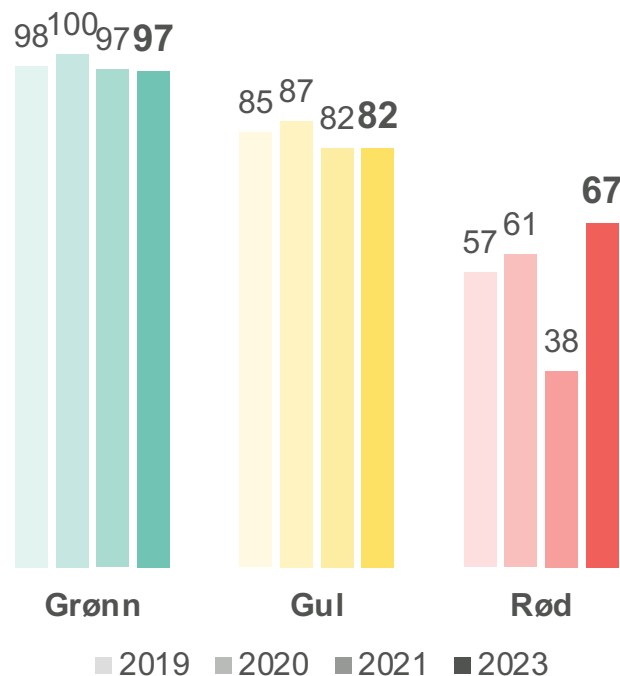
? Hvis du skulle giftet deg nå, ville du hatt en kirkelig vielse?



## Signifikant økning i andelen som ønsker kirkelig begravelse fra 2021



ANDEL PER SEGMENT SOM VILLE HATT KIRKELIG BEGRAVELSE 2019-2023



- Totalt oppgir 81 % av medlemmene at de ønsker kirkelig begravelse.
- Andelen øker signifikant fra 73 % i 2021. Samtidig ser vi at andelen nå er på tilsvarende nivå som 2019 og 2020.
- Det er ingen signifikante forskjeller mellom kjønn og aldersgrupper.

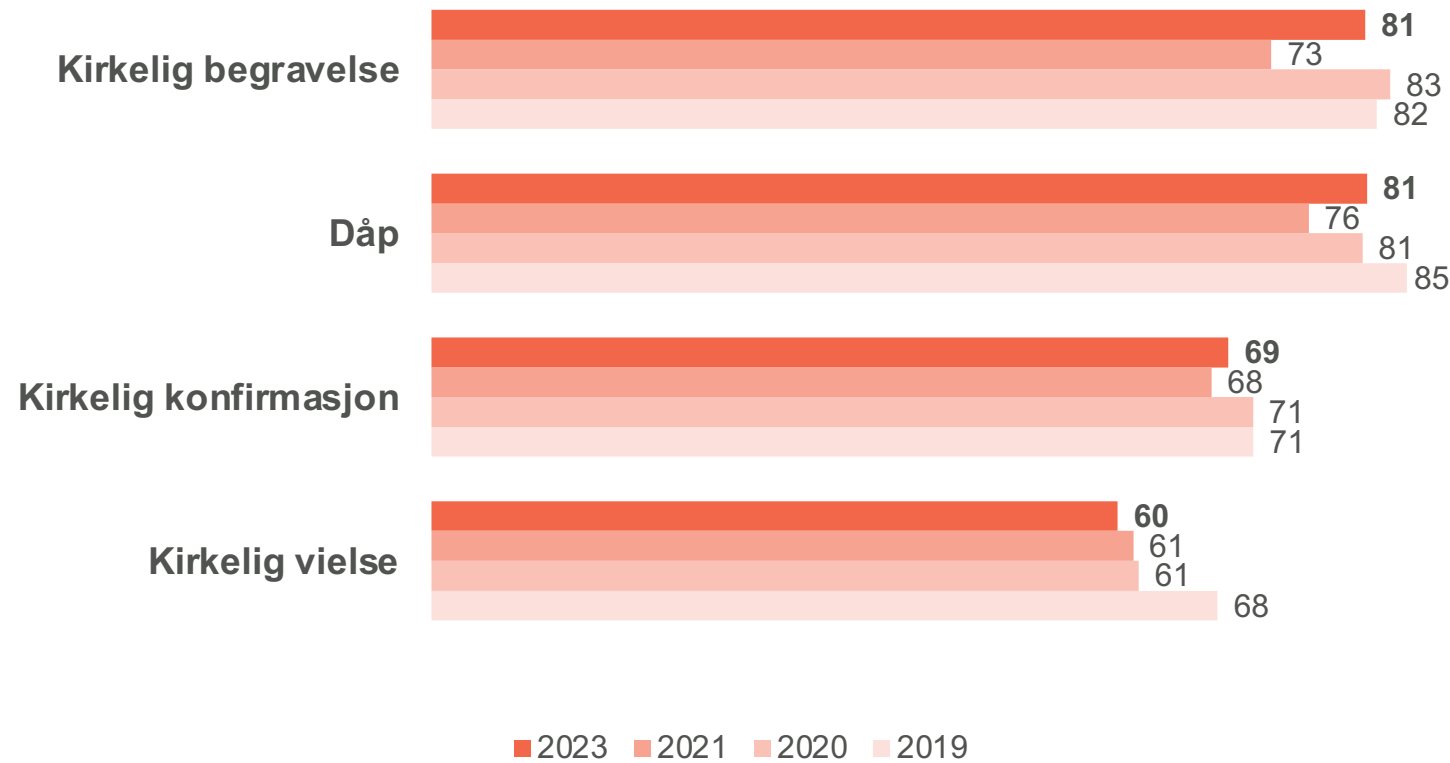
n= 270

? Når du en gang skal gravlegges, vil du ønske en kirkelig begravelse?

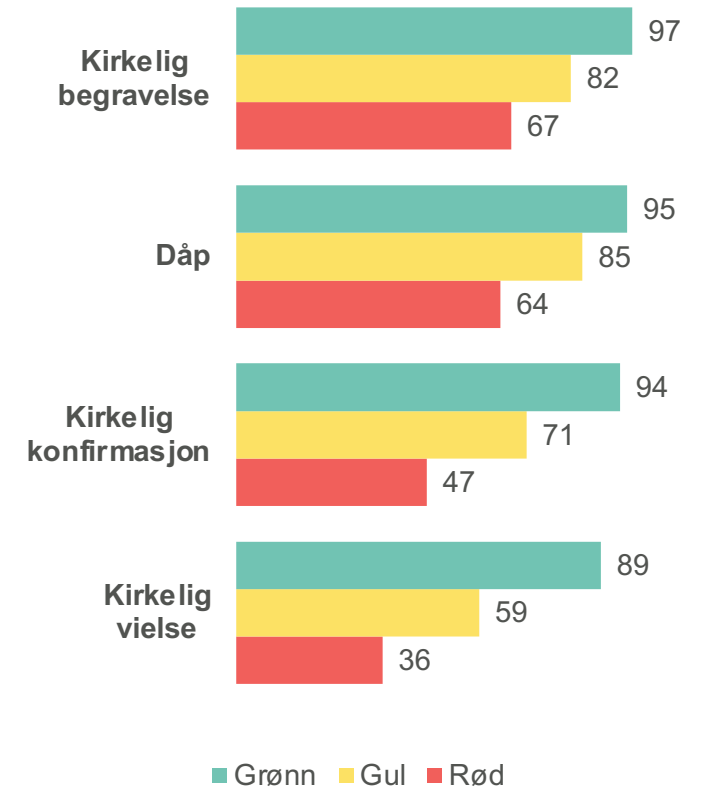


# Andel som ville valgt det følgende dersom det var aktuelt i dag

ANDEL AV MEDLEMMER OVER TID



ANDEL PER SEGMENT

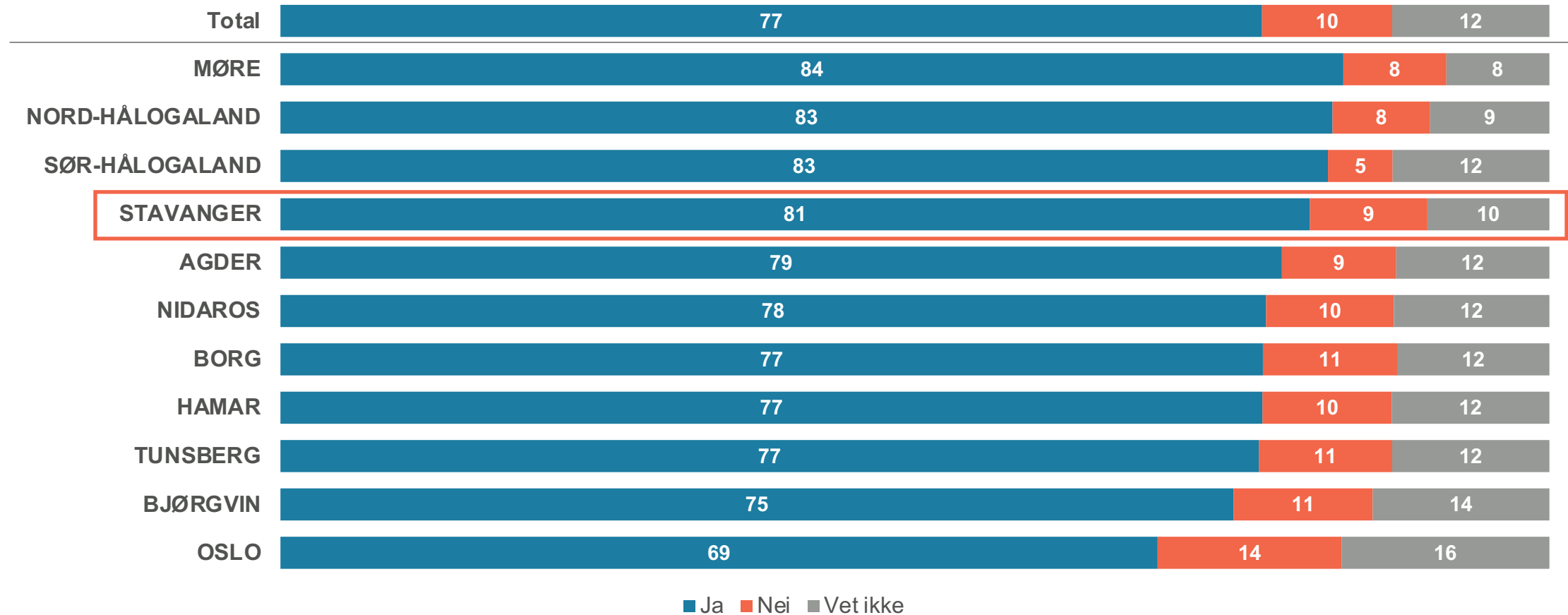


n= 270

?



# Dåp per bispedømme



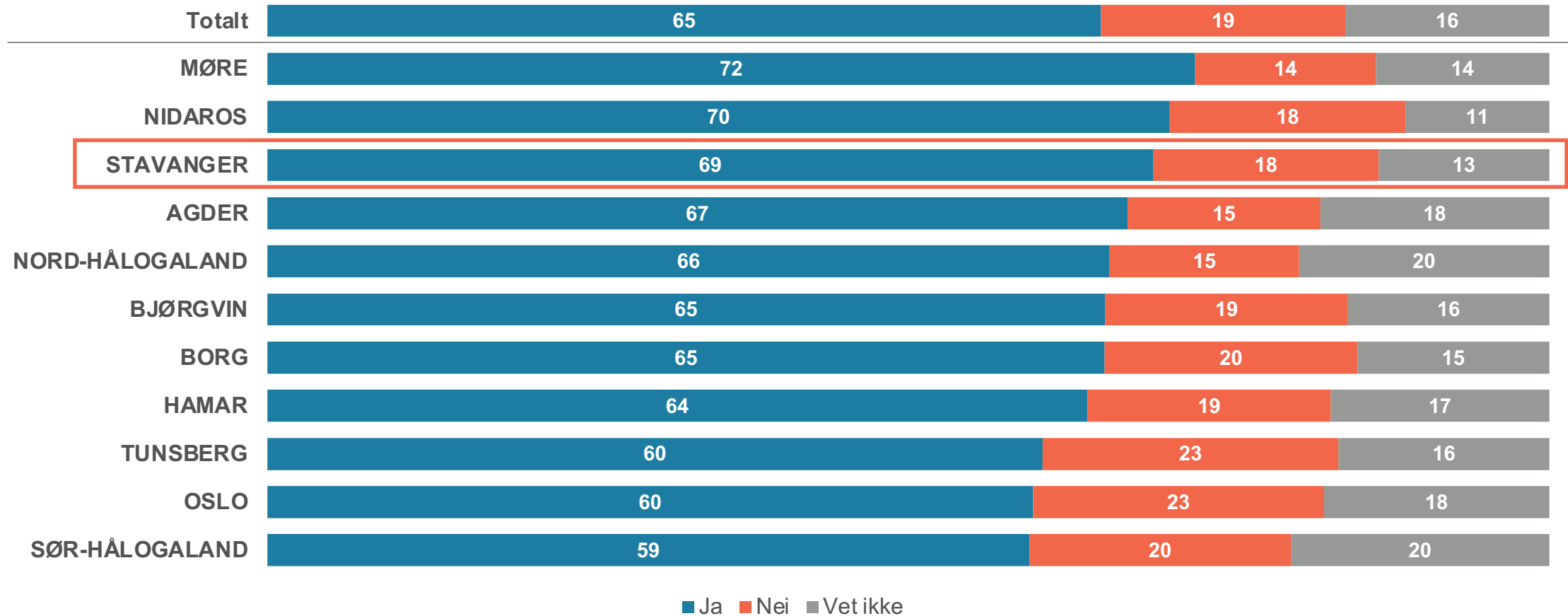
n= 3838

? Dersom du hadde fått et barn, ville du døpt barnet?





# Kirkelig konfirmasjon per bispedømme

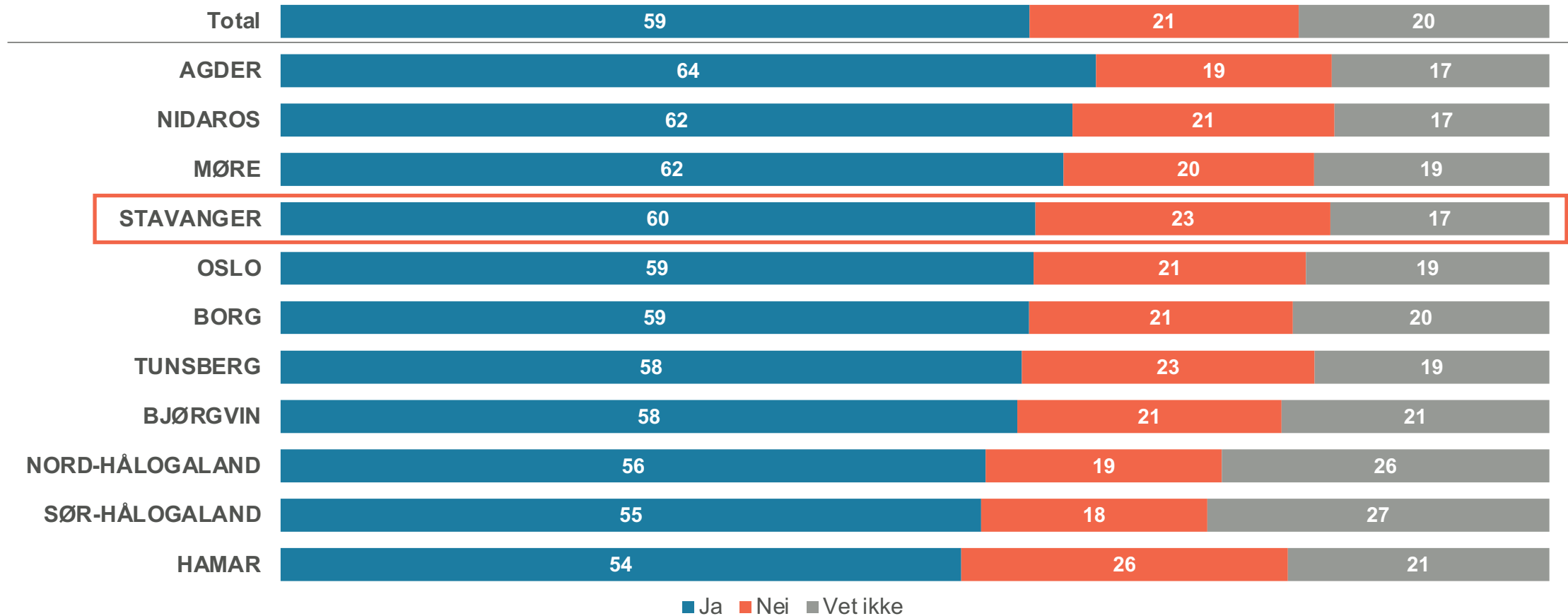


n= 3838

? Dersom du skulle blitt konfirmert nå, ville du valgt kirkelig konfirmasjon?



# Kirkelig vielse per bispedømme

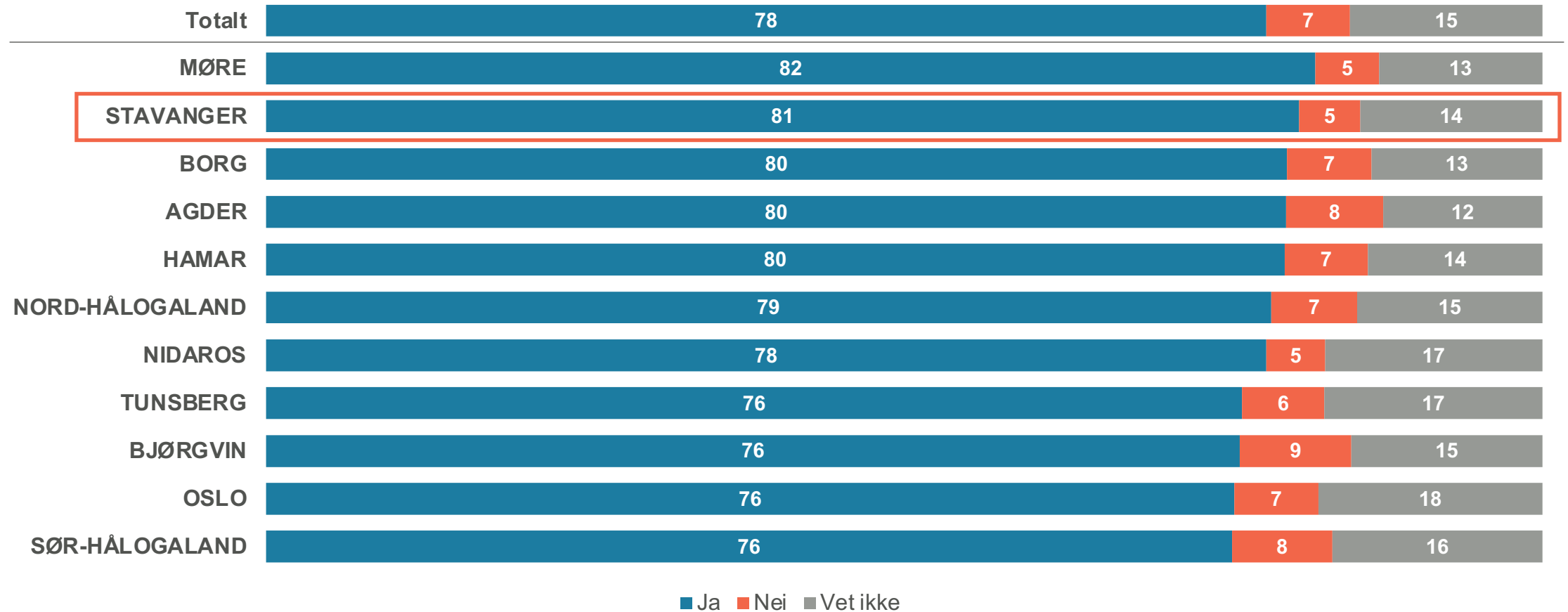


n= 3838

? Dersom du skulle giftet deg nå, ville du hatt en kirkelig vielse?



# Kirkelig begravelse per bispedømme



n= 3838

? Når du en gang skal gravlegges, vil du ønske en kirkelig begravelse?



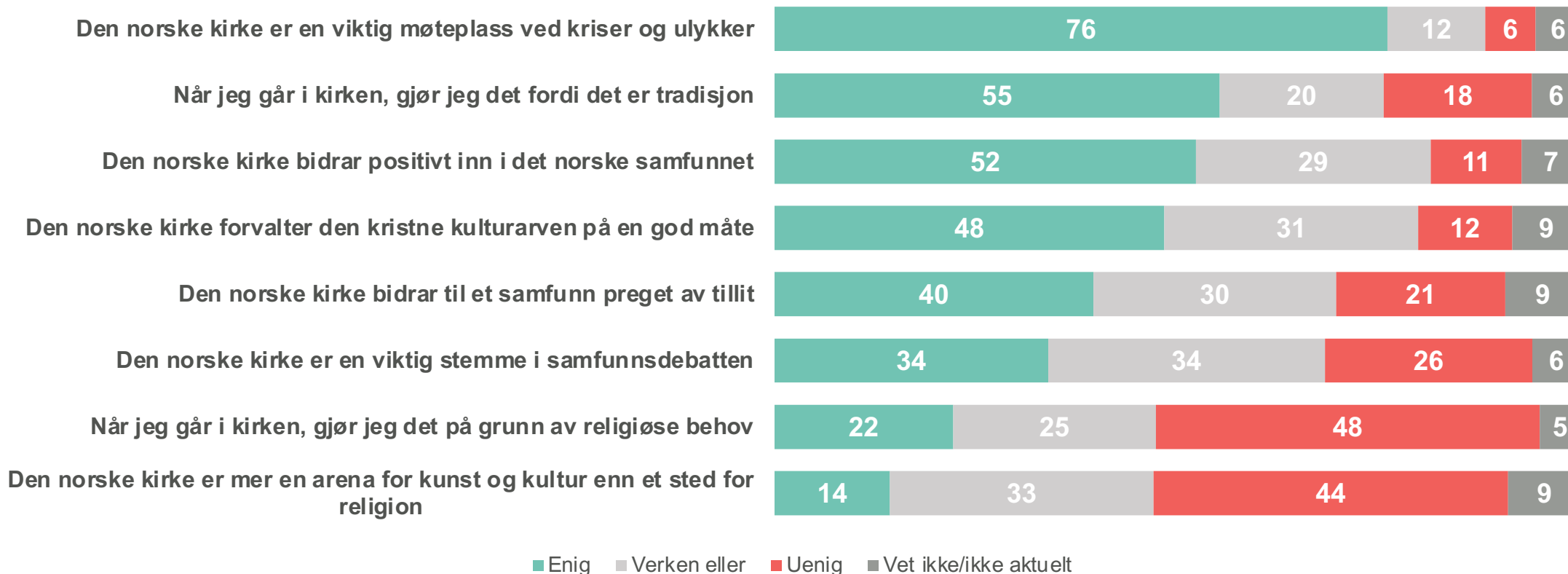


KAPITTEL 3

# Oppfatninger om Den Norske Kirke



## 76 % enig i at kirken er en viktig møteplass ved kriser og ulykker



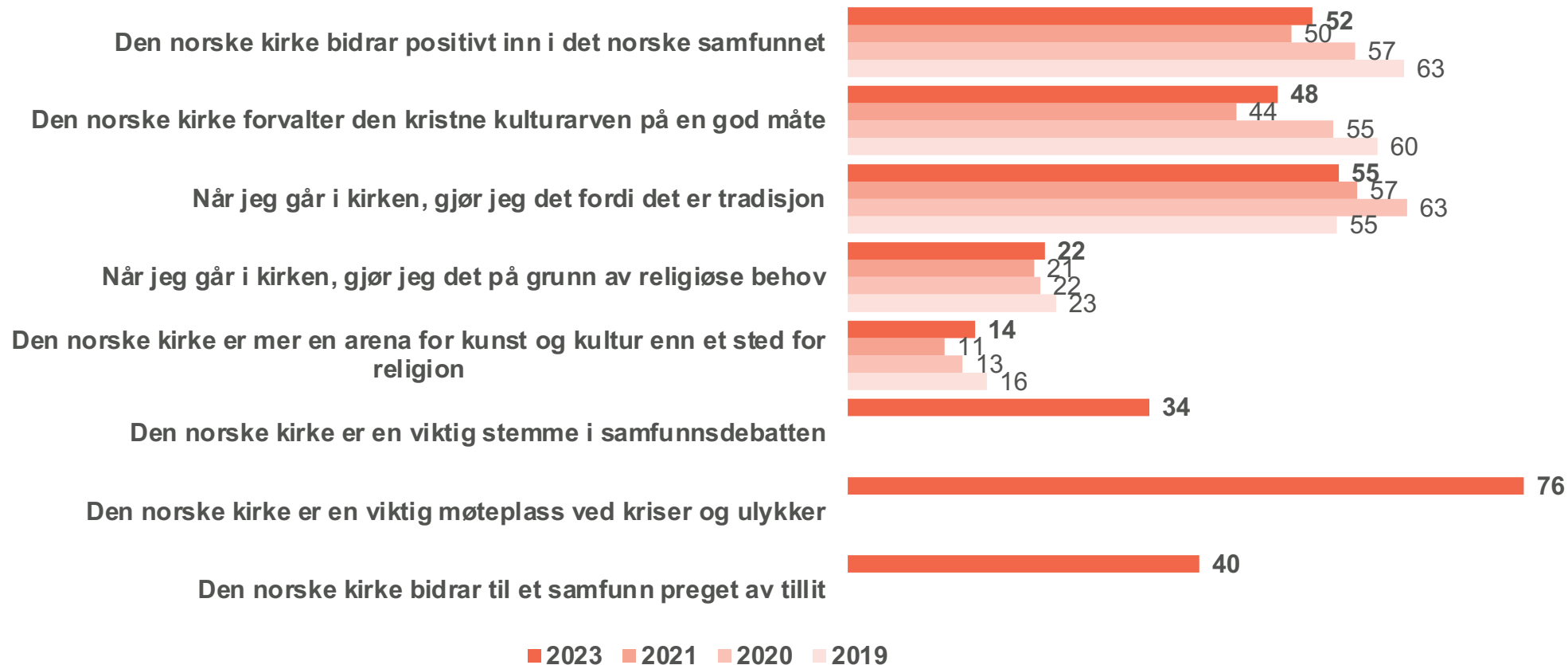
**Merknad** | I 2023 ble utsagnene «Den norske kirke er en viktig stemme i samfunnsdebatten», «Den norske kirke er en viktig møteplass ved kriser og ulykker» og «Den norske kirke bidrar til et samfunn preget av tillit» lagt til.

n= 270

? Hvor enig eller uenig er du i følgende påstander?



# Oppfatninger om kirken – andel som er enig over tid



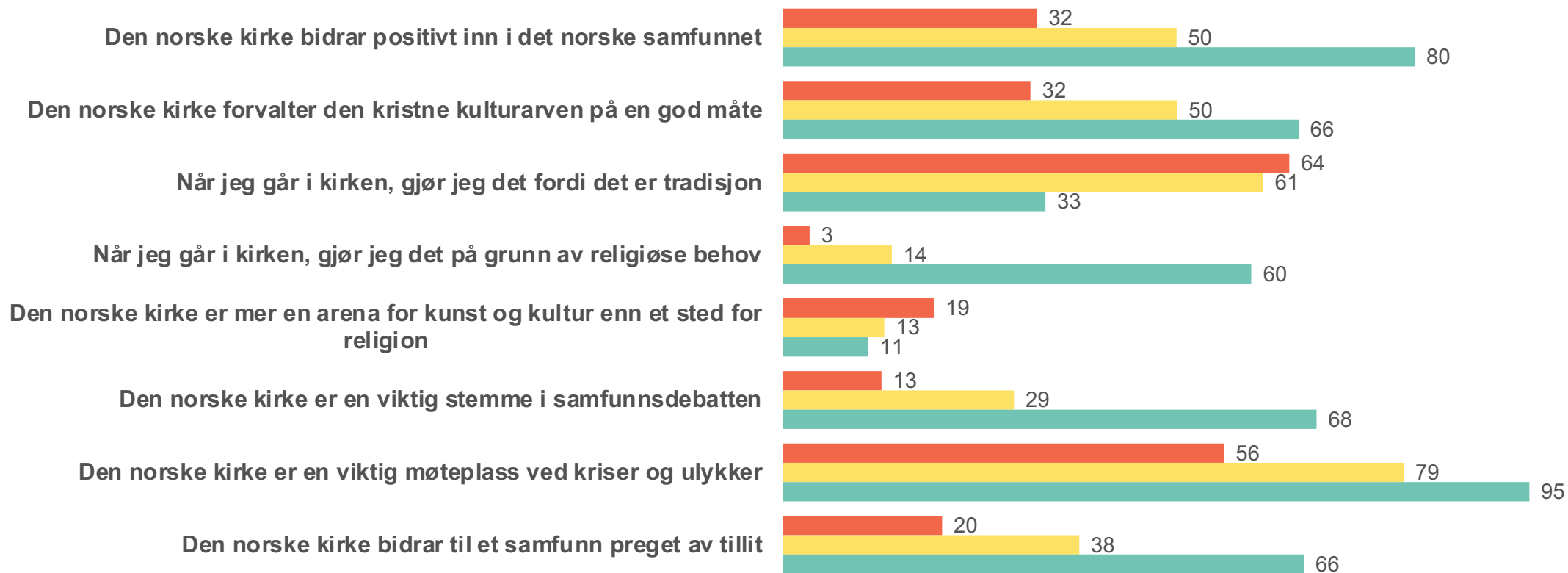
**Merknad** | I 2023 ble utsagnene «Den norske kirke er en viktig stemme i samfunnsdebatten», «Den norske kirke er en viktig møteplass ved kriser og ulykker» og «Den norske kirke bidrar til et samfunn preget av tillit» lagt til.

n= 270

? Hvor enig eller uenig er du i følgende påstander?



# Oppfatninger om kirken – andel som er enig per segment



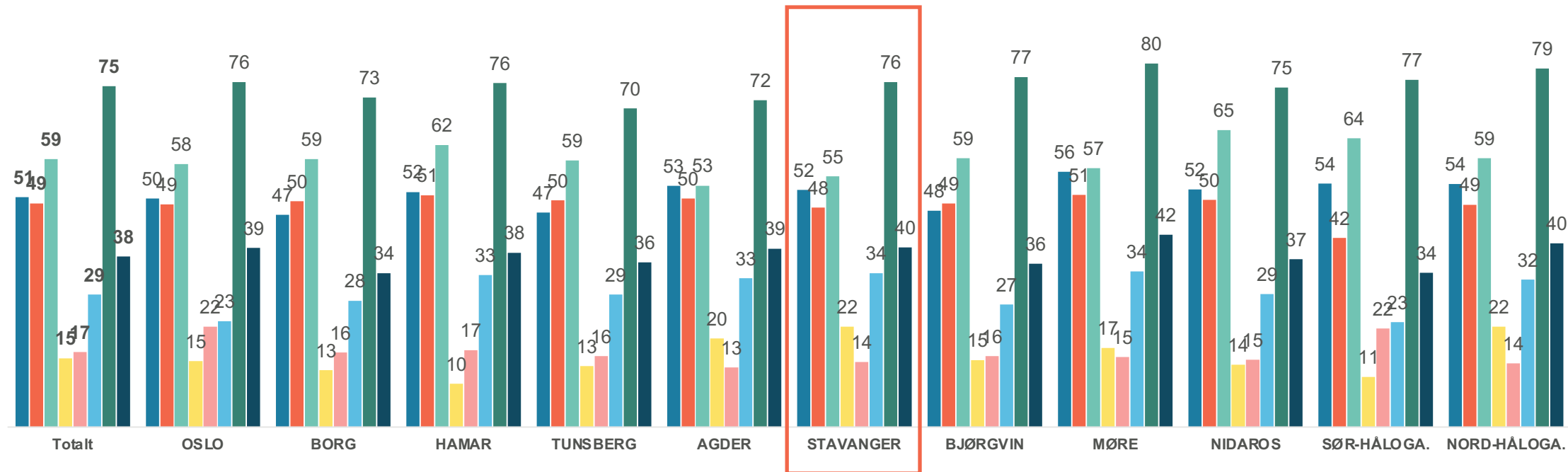
**Merknad** | I 2023 ble utsagnene «Den norske kirke er en viktig stemme i samfunnsdebatten», «Den norske kirke er en viktig møteplass ved kriser og ulykker» og «Den norske kirke bidrar til et samfunn preget av tillit» lagt til.

n= 270

? Hvor enig eller uenig er du i følgende påstander?



# Andel medlemmer som er enig per bispedømme



- Den norske kirke bidrar positivt inn i det norske samfunnet
- Når jeg går i kirken, gjør jeg det fordi det er tradisjon
- Den norske kirke er mer en arena for kunst og kultur enn et sted for religion
- Den norske kirke er en viktig møteplass ved kriser og ulykker

- Den norske kirke forvalter den kristne kulturarven på en god måte
- Når jeg går i kirken, gjør jeg det på grunn av religiøse behov
- Den norske kirke er en viktig stemme i samfunnsdebatten
- Den norske kirke bidrar til et samfunn preget av tillit

**Merknad** | I 2023 ble utsagnene «Den norske kirke er en viktig stemme i samfunnsdebatten», «Den norske kirke er en viktig møteplass ved kriser og ulykker» og «Den norske kirke bidrar til et samfunn preget av tillit» lagt til.

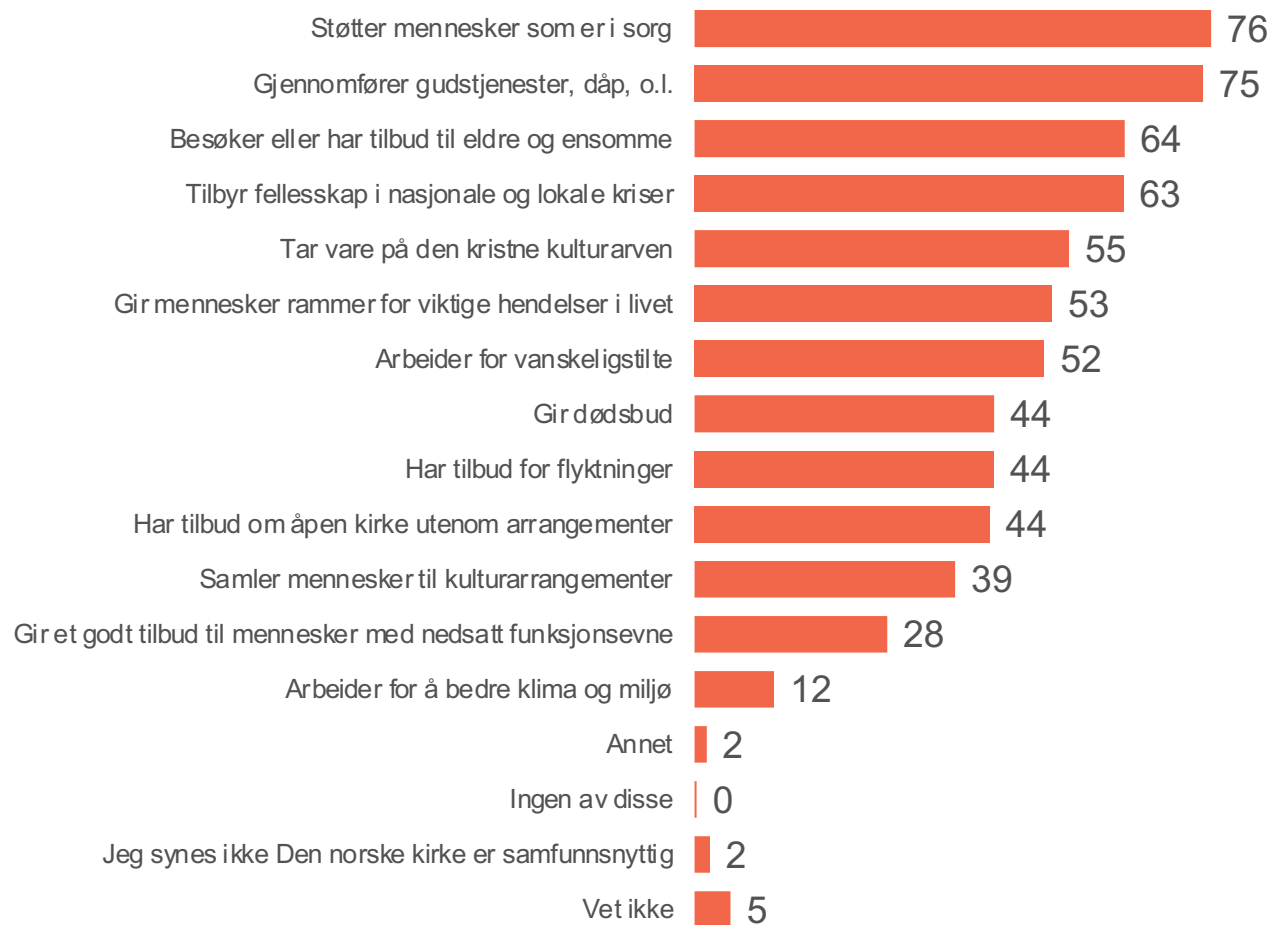
n= 3838

? Hvor enig eller uenig er du i følgende påstander?





## Flest opplever Den norske kirke som samfunnsnyttig fordi den støtter mennesker i sorg og gjennomfører seremonier som dåp, konfirmasjon, bryllup og begravelser



Overordnet ser vi at medlemmene mener kirken er samfunnsnyttig i en rekke situasjoner. Kun 2 % oppgir at de mener kirken ikke er samfunnsnyttig.

Sammenlignet med landsgjennomsnittet, er det ingen tydelig forskjeller.

Det er ingen betydelig forskjeller mellom kjønn eller aldersgrupper.



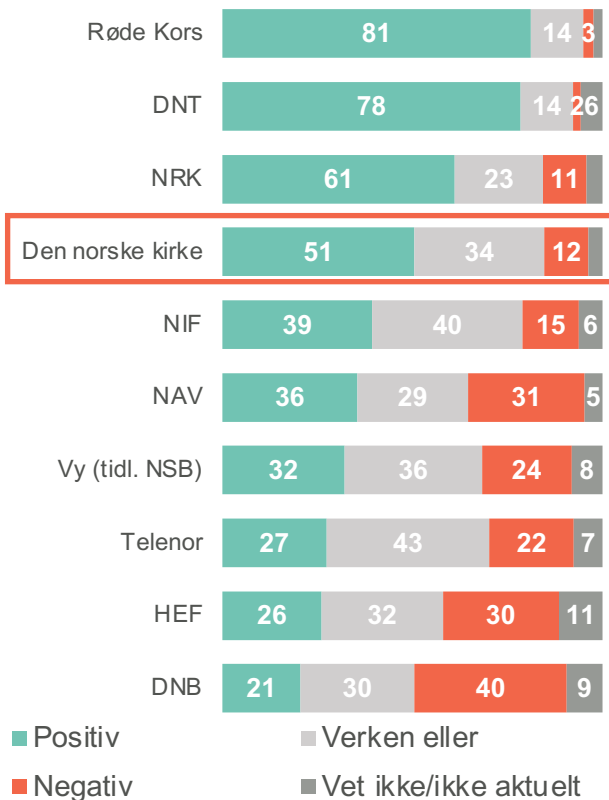
# Når kirken er samfunnsnyttig per bispedømme

	Totalt	OSLO	BORG	HAMAR	TUNSBERG	AGDER	STAVANGER	BJØRGVIN	MØRE	NIDAROS	SØR- HÅLOGALAND	NORD- HÅLOGALAND
Støtter mennesker som er i sorg	81%	79%	82%	80%	81%	80%	76%	81%	82%	84%	84%	86%
Gjennomfører gudstjenester, dåp, konfirmasjon, vielser og begravelser	78%	76%	78%	83%	78%	81%	75%	76%	81%	78%	78%	81%
Tar vare på den kristne kulturarven	58%	55%	61%	55%	62%	62%	55%	57%	63%	54%	50%	65%
Gir dødsbud	44%	42%	42%	42%	44%	41%	44%	44%	48%	43%	43%	53%
Tilbyr fellesskap i nasjonale og lokale kriser	66%	69%	67%	62%	70%	67%	63%	67%	67%	66%	54%	67%
Besøker eller har tilbud til eldre og ensomme	59%	60%	59%	51%	59%	59%	64%	62%	58%	62%	58%	61%
Har tilbud om åpen kirke utenom arrangementer	45%	44%	47%	43%	47%	42%	44%	42%	44%	44%	44%	53%
Arbeider for vanskeligstilte	48%	54%	48%	38%	44%	47%	52%	48%	47%	50%	42%	49%
Samler mennesker til kulturarrangementer	42%	46%	43%	42%	42%	37%	39%	41%	46%	45%	37%	38%
Gir mennesker rammer for viktige hendelser i livet	54%	57%	52%	56%	51%	56%	53%	58%	56%	51%	52%	45%
Har tilbud for flyktninger	37%	38%	36%	25%	30%	36%	44%	43%	39%	42%	35%	36%
Gir et godt tilbud til mennesker med nedsatt funksjonsevne	24%	25%	25%	17%	19%	25%	28%	24%	26%	24%	19%	26%
Arbeider for å bedre klima og miljø	12%	15%	12%	9%	10%	10%	12%	12%	14%	12%	7%	11%
Jeg synes ikke Den norske kirke er samfunnsnyttig	2%	3%	1%	2%	3%	2%	2%	1%	1%	0%	1%	1%
Ingen av disse	1%	1%	1%	1%	1%	0%	0%	0%	1%	1%	0%	0%
Annet	1%	1%	2%	1%	1%	0%	2%	3%	1%	1%	3%	1%
Vet ikke	3%	2%	3%	4%	3%	3%	5%	2%	3%	5%	3%	3%

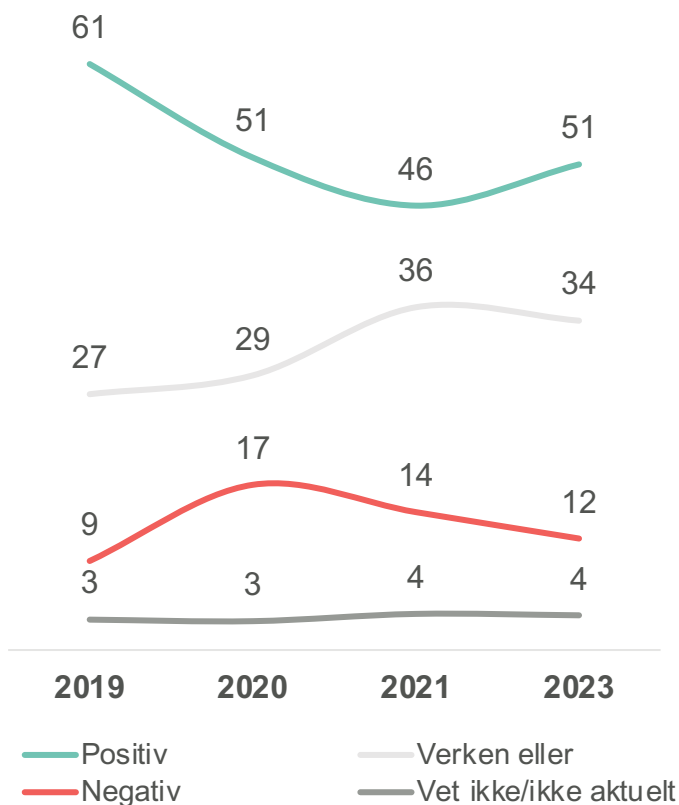


# Over halvparten av medlemmene er positive til Den norske kirke

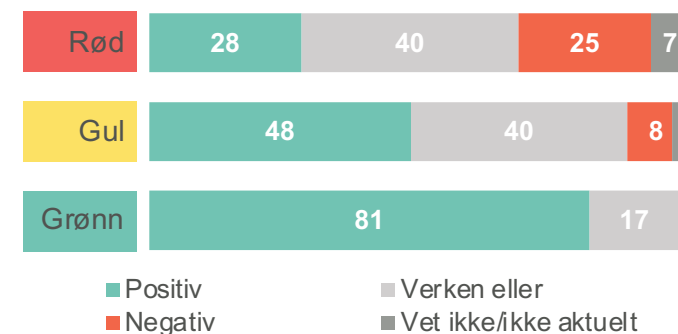
## HOLDNINGER TIL ULIKE SAMFUNNSAKTØRER



## HOLDNINGER TIL DEN NORSKE KIRKE 2019-2023



## ANDEL PER SEGMENT



- 51 % av medlemmene er positive til Den norske kirke. 34 % er nøytrale eller vet ikke, mens 12 % er negative.
- Endringene fra 2021, er ikke statistisk signifikante.

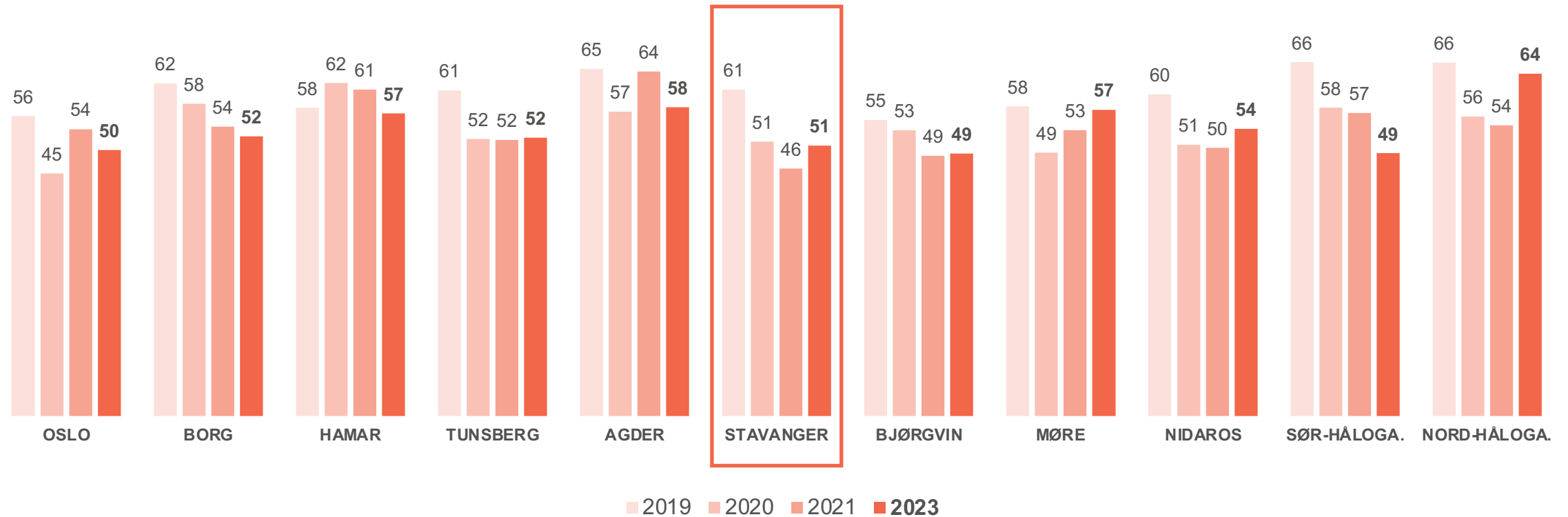
n= 270

? Hvor positiv eller negativ er du til følgende bedrifter, organisasjoner og institusjoner?

Alle tall i prosent



# Holdninger til Den norske kirke per bispedømme over tid



n= 3838

? Hvor positiv eller negativ er du til følgende bedrifter, organisasjoner og institusjoner? Andel som svarer Positiv til Den norske kirke



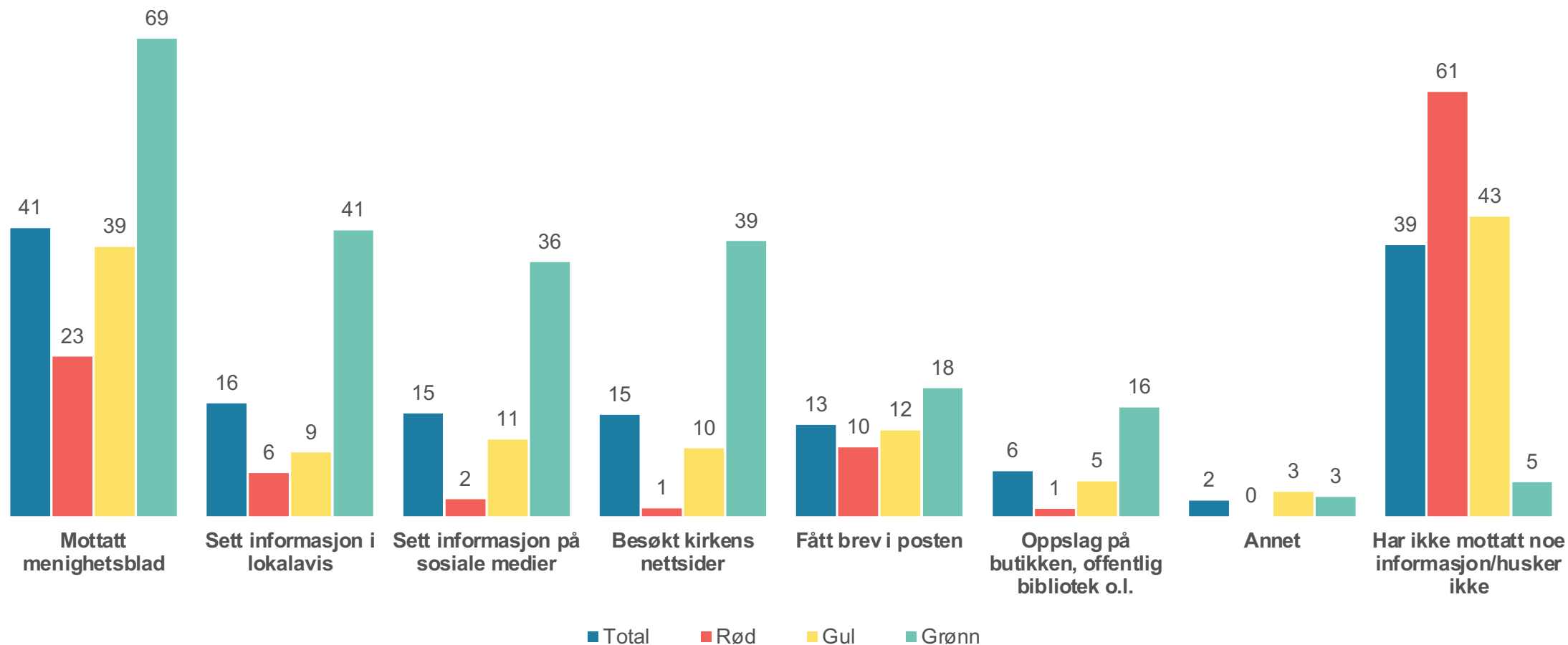
A photograph of a person wearing a light blue denim jacket over a grey t-shirt. Their hands are clasped together in their lap. The background is dark. On the right side of the image, there are several overlapping circles in shades of blue and black. The text 'KAPITTEL 4' is positioned in the lower-left area.

KAPITTEL 4

# Informasjon og kontakt med kirken



# Mer enn 4 av 10 har mottatt menighetsblad i løpet av de siste 12 månedene



n= 270

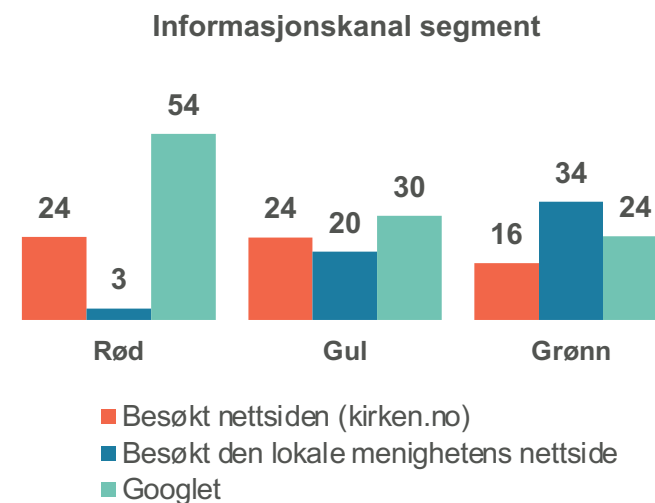
? Har du mottatt informasjon fra Den norske kirke i løpet av de siste 12 månedene? Flere svar er mulig.



# Google og kirken.no foretrukne informasjonskanaler



81 % av medlemmene ville brukt internett for å finne informasjon om kirken. Herunder ville 36 % brukt Google, 22 % ville besøkt kirken.no, 18 % besøkt den lokale menighetens nettside, mens 5 % ville brukt sosiale medier.

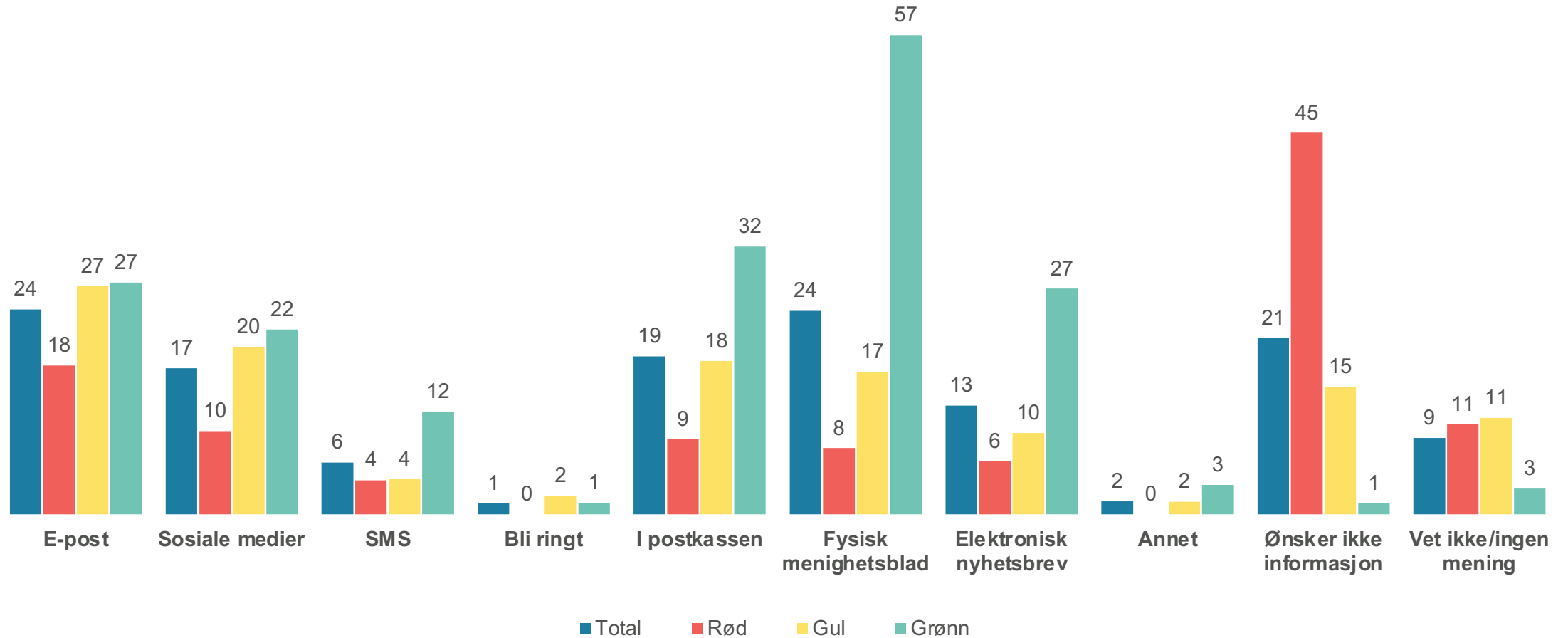


n= 270

? Hvor ville du først forsøkt å finne informasjon om kirken dersom det var noe du lurte på?



# Fysisk menighetsblad og e-post mest ønskede måter å motta informasjon fra kirken på



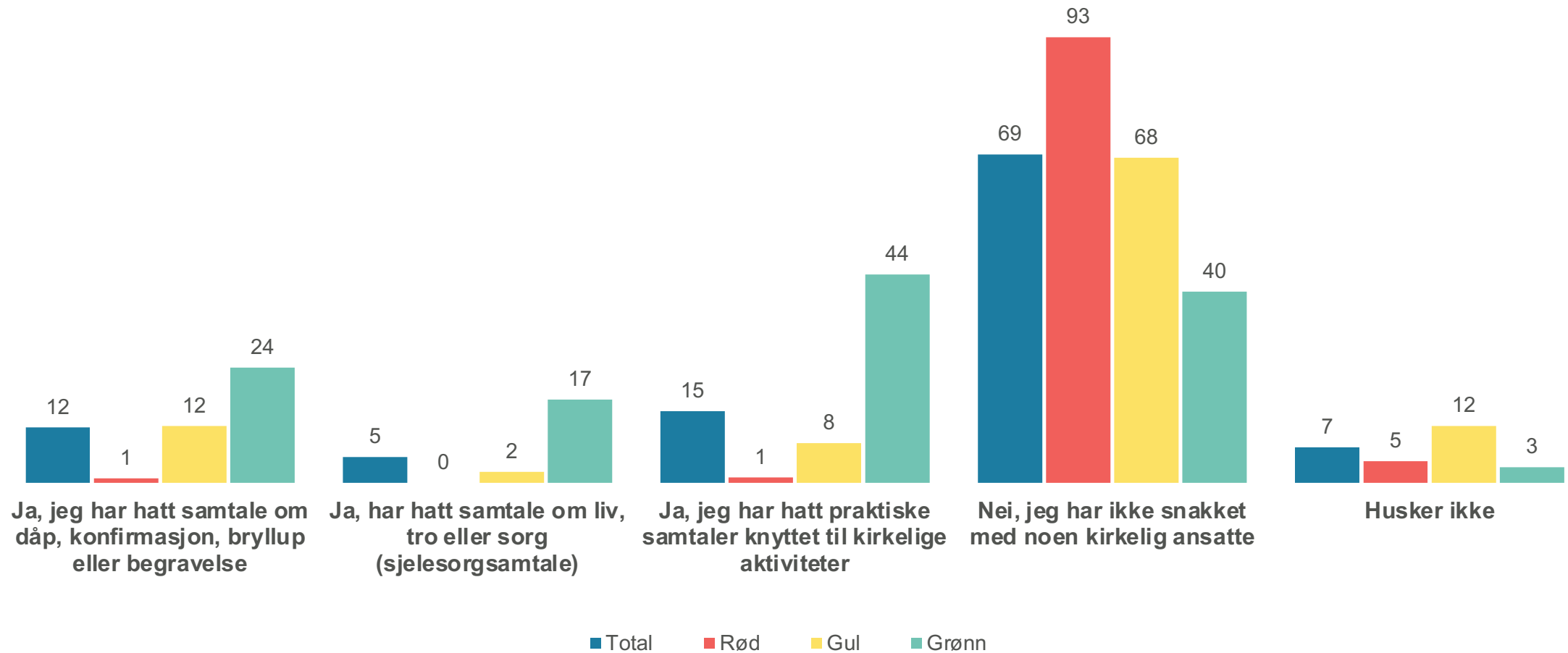
n= 270

? Hvordan ønsker du helst å motta informasjon fra Den norske kirke?





## Flertallet har ikke snakket med noen kirkelig ansatte siste året

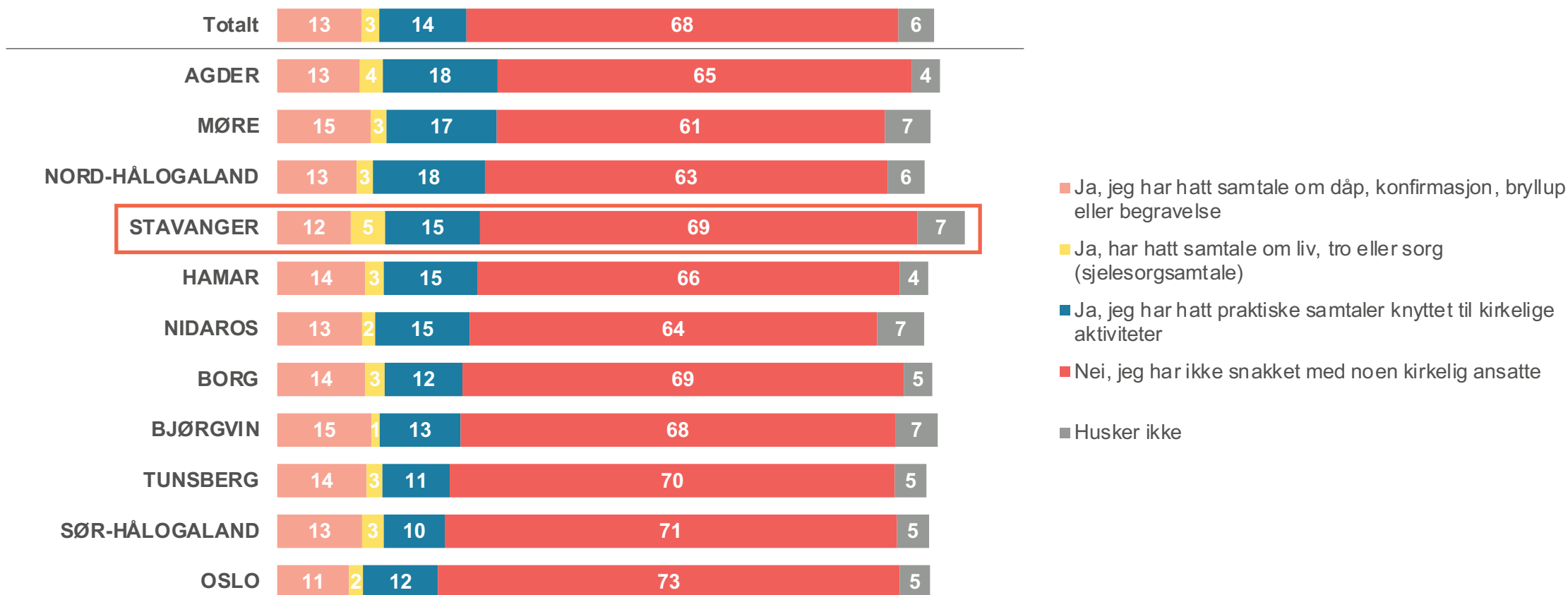


n= 270

? Har du i løpet av de siste 12 månedene snakket med kirkelig ansatte



## Andeler som har snakket med kirkelig ansatte per bispedømme

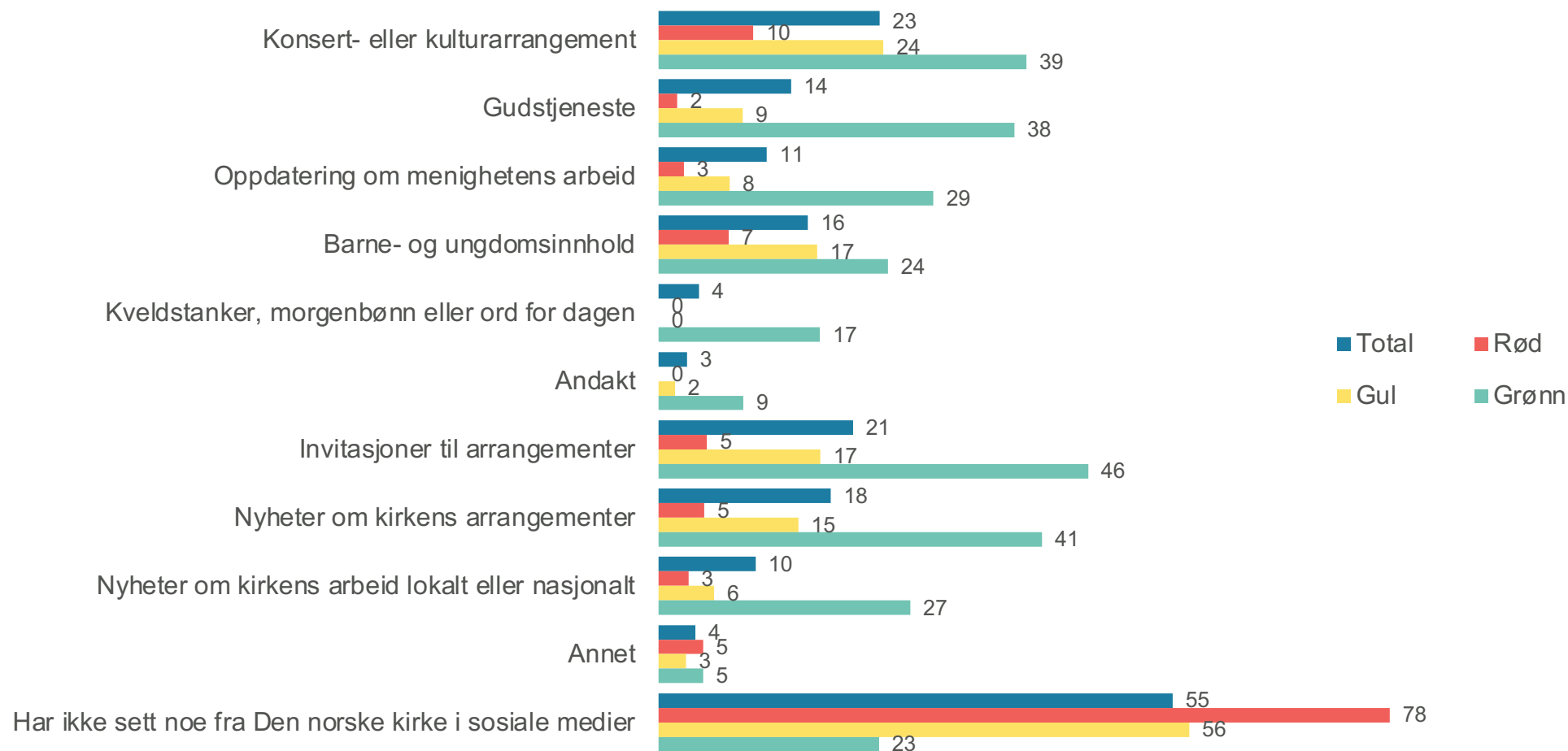


n= 3838

? Har du i løpet av de siste 12 månedene snakket med kirkelig ansatte?



# Innhold fra Den norske kirke sett på sosiale medier



n= 270

? Hva slags innhold har du sett på sosiale medier fra Den norske kirke? Flere svar er mulig.

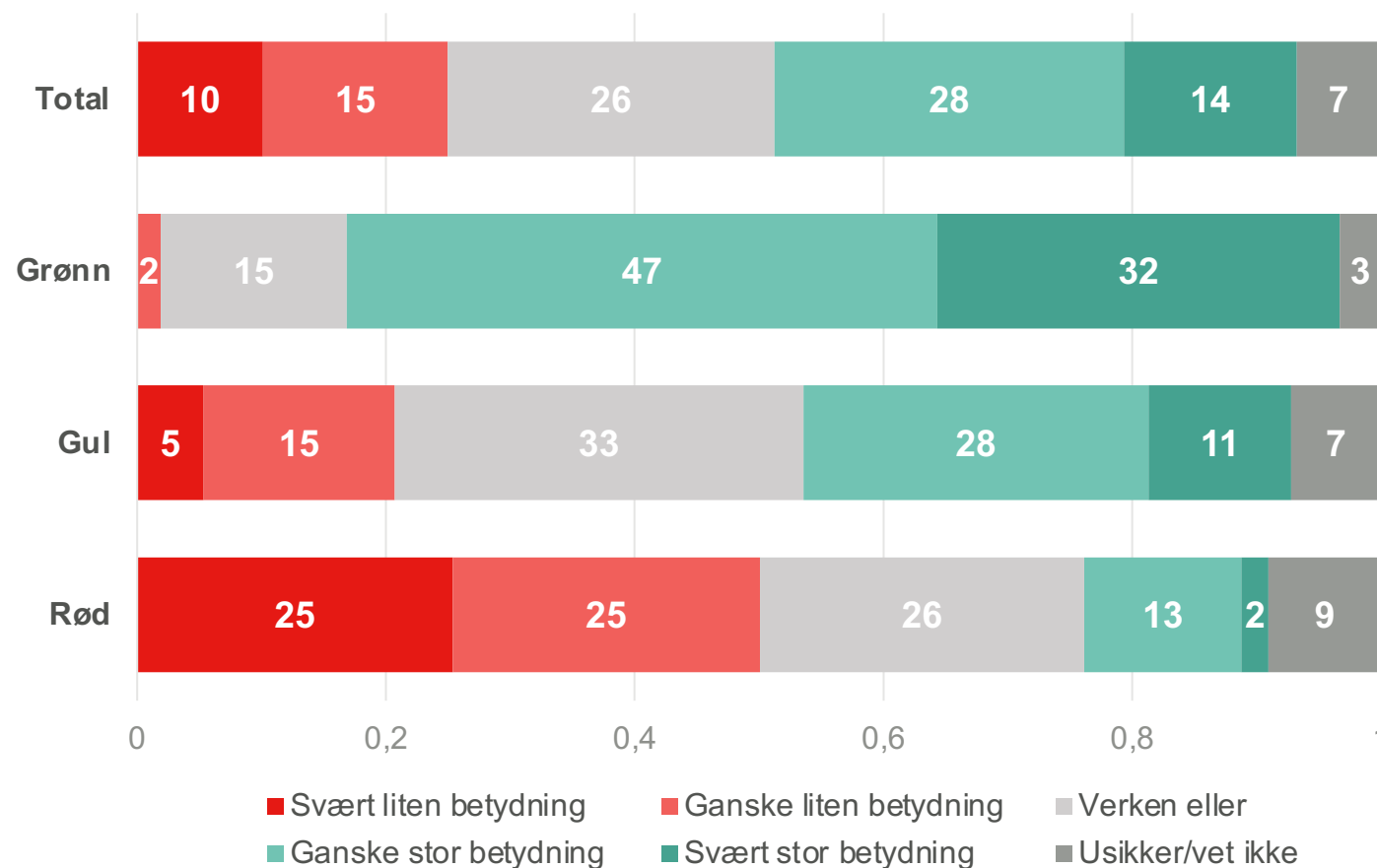




KAPITTEL 5  
**Kirken betydning**



# 42 % oppgir at kirkebygget har stor betydning for dem



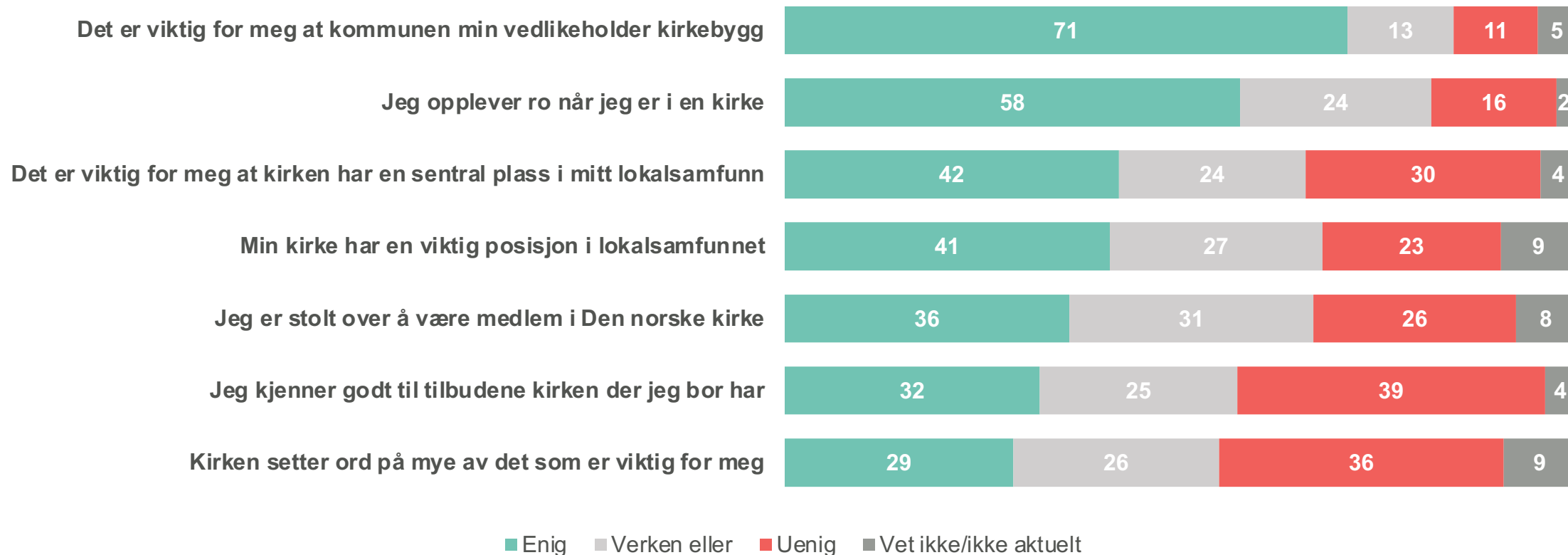
- Totalt er det 42 % av medlemmene som oppgir at kirkebygget har stor betydning for dem. Det er 28 % som oppgir at kirkebygget har ganske stor betydning, mens 14 % oppgir at det har svært stor betydning.
- I 2021 var det 46 % som oppga at kirken har stor betydning for dem. Endringene fra 2021, er ikke statistisk signifikante.

n= 270

? Hvilken betydning har kirkebygget for deg?



# Holdninger til kirken og menigheten



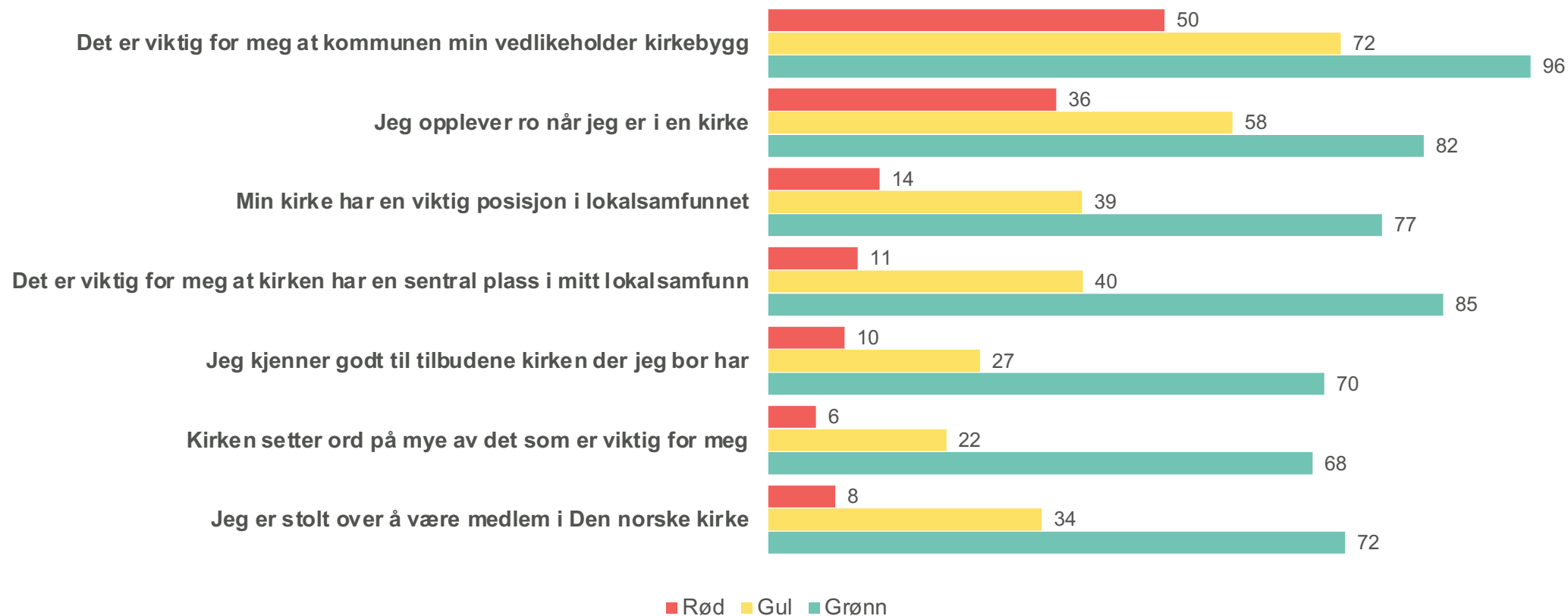
**Merknad** | I 2023 ble utsagnet «Jeg er stolt over å være medlem i Den norske kirke» lagt til.

n= 270

? Hvor enig eller uenig er du i følgende påstander?



# Holdninger til kirken og menigheten, andel enig per segment



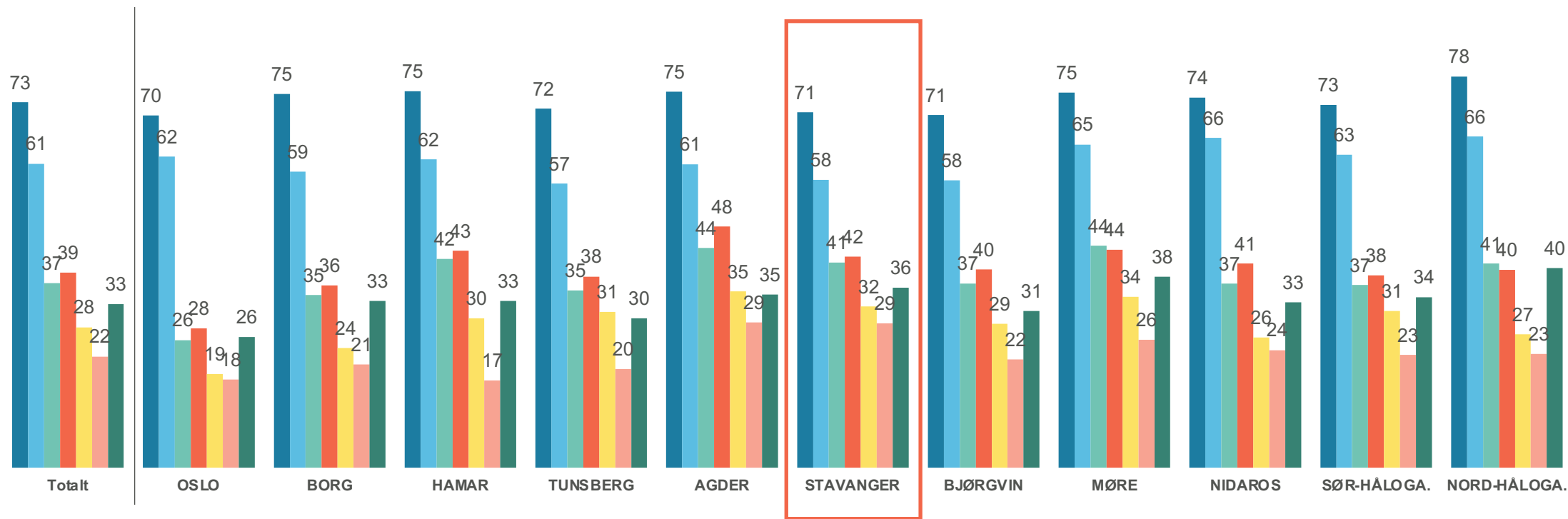
**Merknad** | I 2023 ble utsagnet «Jeg er stolt over å være medlem i Den norske kirke» lagt til.

n= 270

? Hvor enig eller uenig er du i følgende påstander?



# Andel medlemmer som er enig per bispedømme



- Det er viktig for meg at kommunen min vedlikeholder kirkebygg
- Min kirke har en viktig posisjon i lokalsamfunnet
- Jeg kjenner godt til tilbudene kirken der jeg bor har
- Jeg er stolt over å være medlem i Den norske kirke

- Jeg opplever ro når jeg er i en kirke
- Det er viktig for meg at kirken har en sentral plass i mitt lokalsamfunn
- Kirken setter ord på mye av det som er viktig for meg

**Merknad** | I 2023 ble utsagnet «Jeg er stolt over å være medlem i Den norske kirke» lagt til.

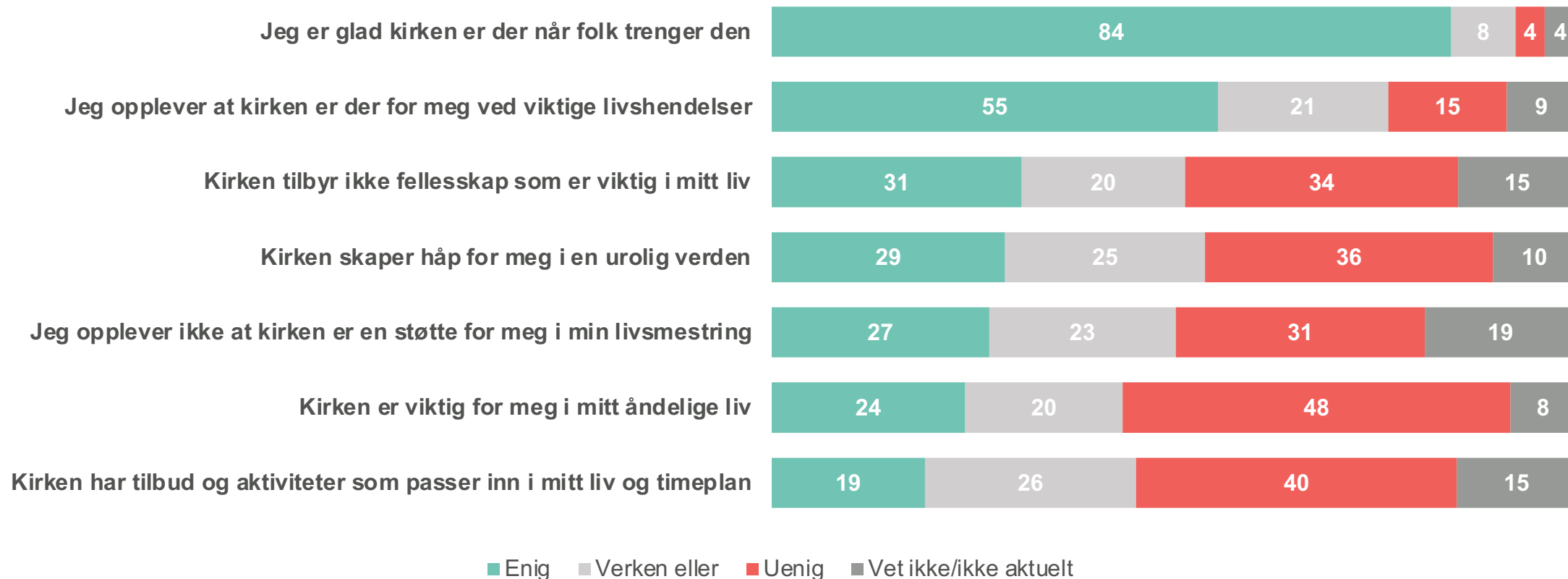
n= 3838

? Hvor enig eller uenig er du i følgende påstander?





# 84 % glad for at kirken er der når folk trenger den



n= 270

? Hvor enig eller uenig er du i følgende påstander?

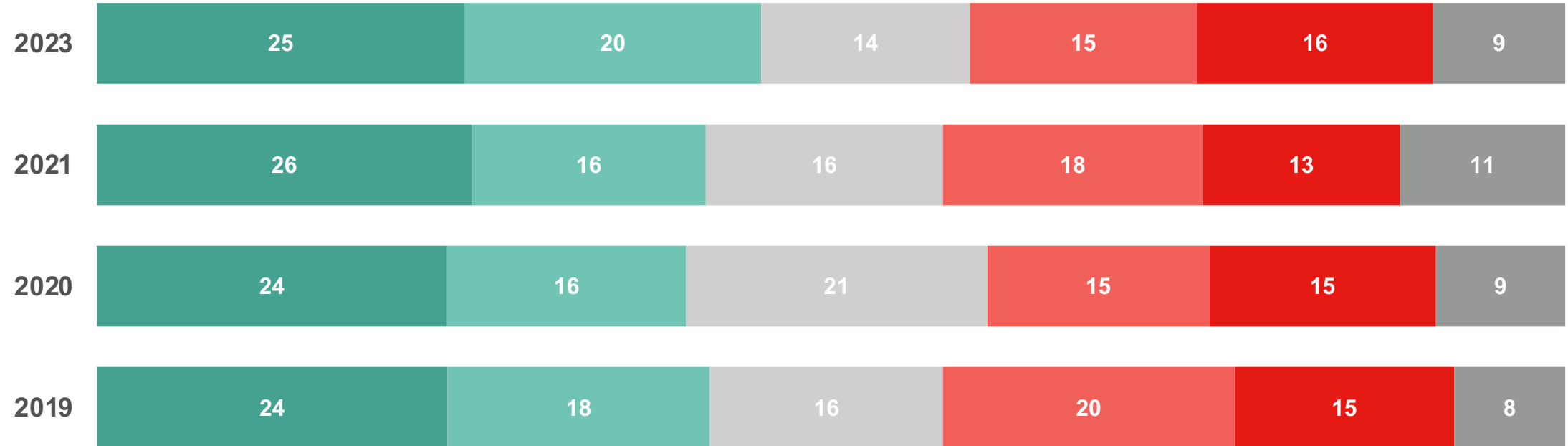




KAPITTEL 6

# Personlig tro og tro i det offentlige rom

## Stabil utvikling i andelen som tror på Gud



- Ja, jeg er så sikker som jeg kan være på at Gud finnes
- Jeg tror av og til på Gud, og av og til tror jeg ikke på Gud
- Jeg er så sikker som jeg kan være på at Gud ikke finnes

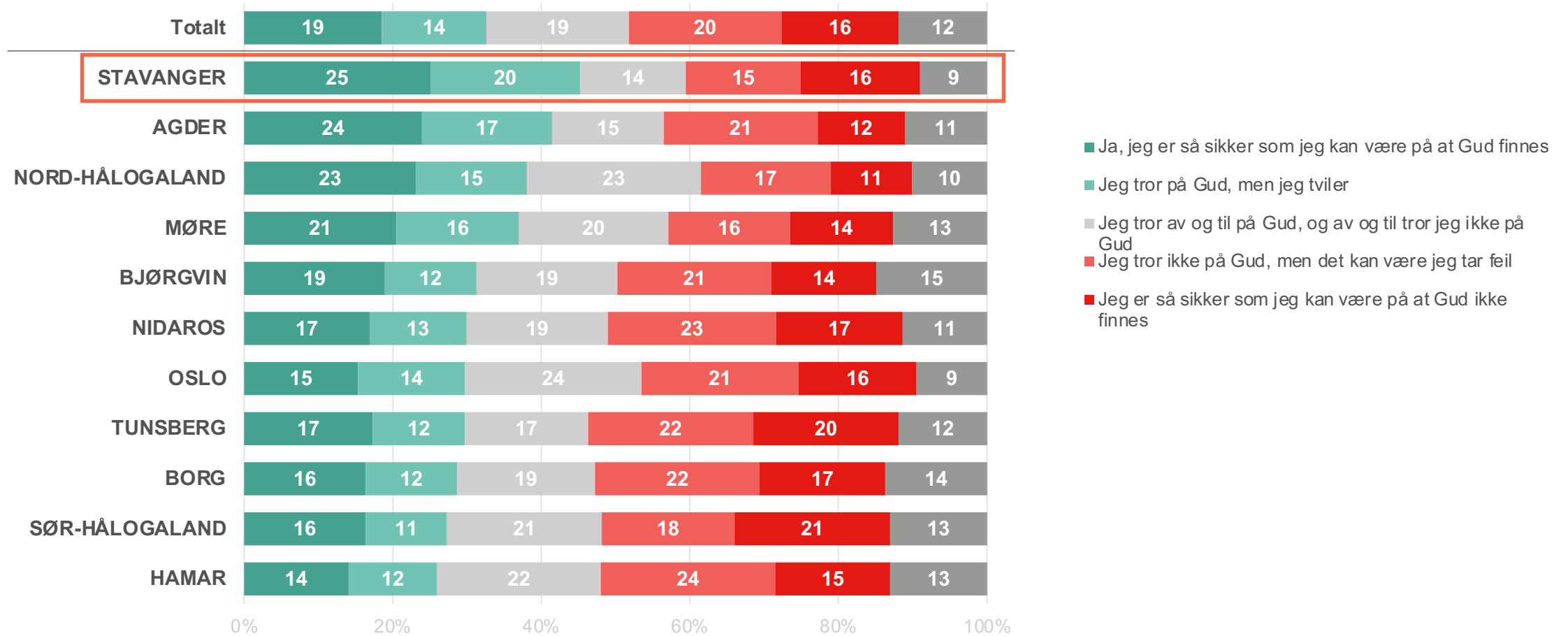
- Jeg tror på Gud, men jeg tviler
- Jeg tror ikke på Gud, men det kan være jeg tar feil
- Vet ikke

n= 270

? Tror du på Gud?



# Andel troende per bispedømme



n= 3838

? Tror du på Gud?



## 31 % oppgir at Gud er kjærlighet og godhet



n= 270

? Hvilke av følgende påstander er du enig i? Flere svar er mulig.



# Andel medlemmer som er enig per bispedømme



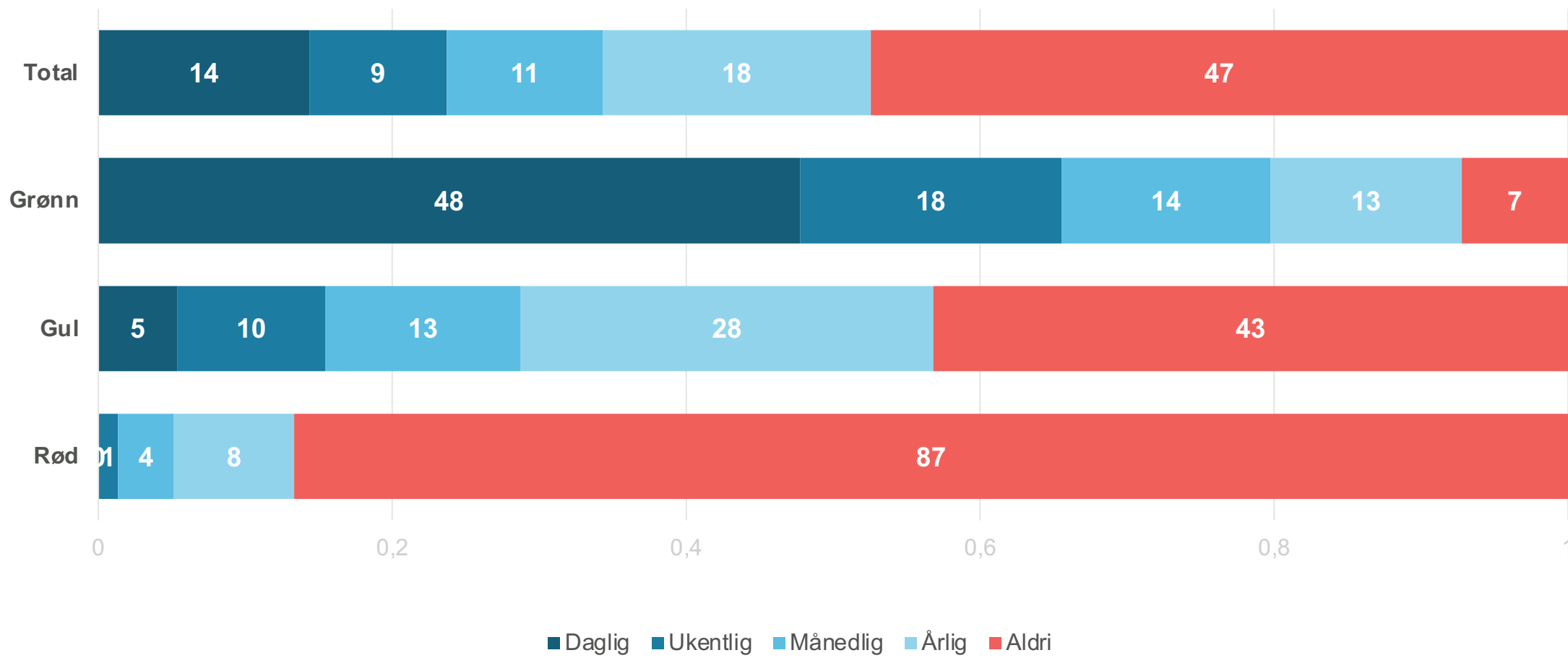
- Gud styrer alt som skjer
- Gud er kjærlighet og godhet
- Gud støtter meg når det er vanskelig
- Jeg tror på en kraft som kanskje kan være Gud
- Jeg tror på Gud, men opplever ikke en tilstedeværelse i min hverdag
- Gud griper ikke inn overfor det vonde som skjer i verden

n= 3838

? Hvilke av følgende påstander er du enig i? Flere svar er mulig.



# Over halvparten av medlemmene ber til Gud

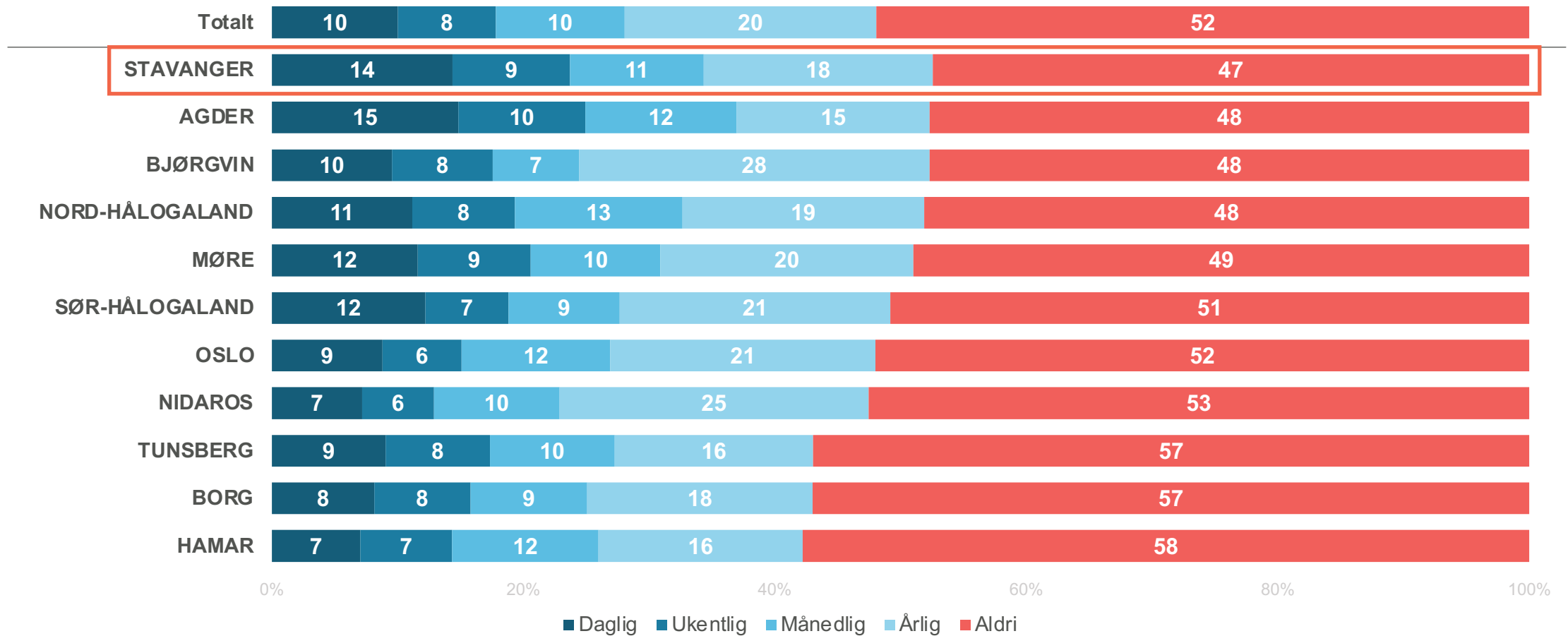


n= 270

? Ber du til Gud?



# Andel medlemmer som ber per bispedømme



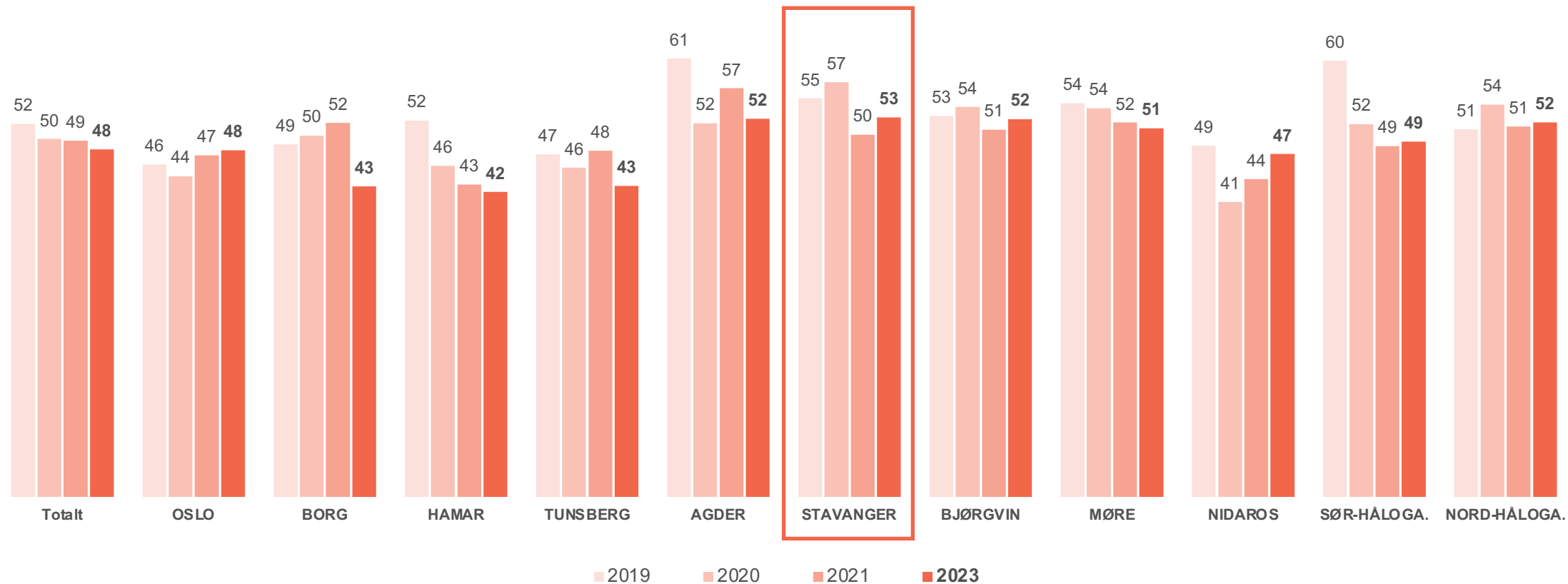
n= 3838

? Ber du til Gud?





# Andel medlemmer som ber per bispedømme 2019-2023



n= 3838

? Ber du til Gud?



# Tro i det offentlig rom

2023

«Det er viktig at unge lærer de kristne fortellingene»



«Jeg er skeptisk til personer som bruker mye tid på religiøse aktiviteter i kirken»



«Jeg ønsker å lære mer om kristendommen, f.eks. historiene i bibelen»

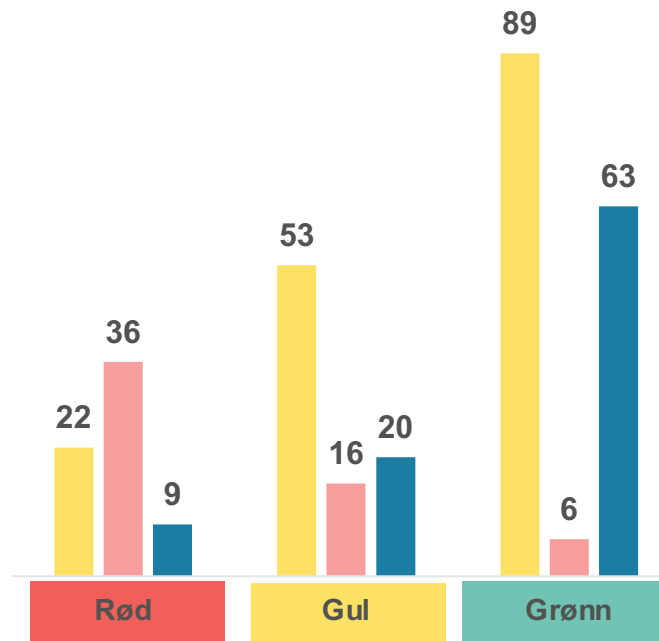


■ Enig                      ■ Verken eller  
■ Uenig                      ■ Vet ikke/ikke aktuelt

n= 270

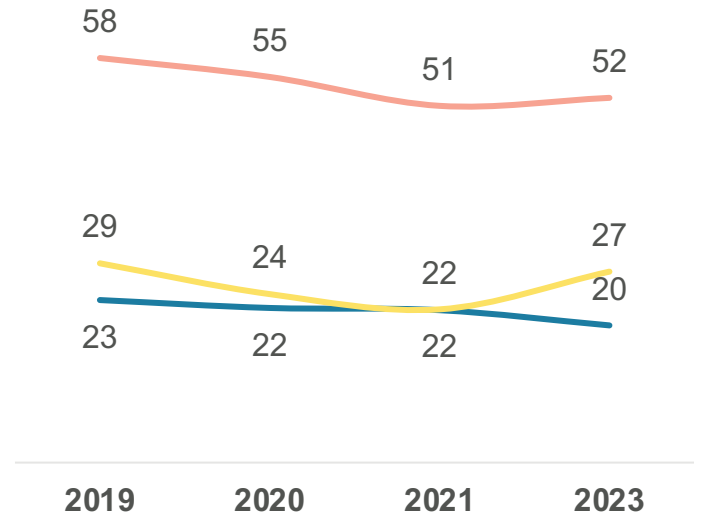
? Hvor enig eller uenig er du i følgende påstander?

## ANDEL ENIGE PER SEGMENT



■ Det er viktig at unge lærer de kristne fortellingene  
■ Jeg er skeptisk til personer som bruker mye tid på religiøse aktiviteter i kirken  
■ Jeg ønsker å lære mer om kristendommen, f.eks. historiene i bibelen

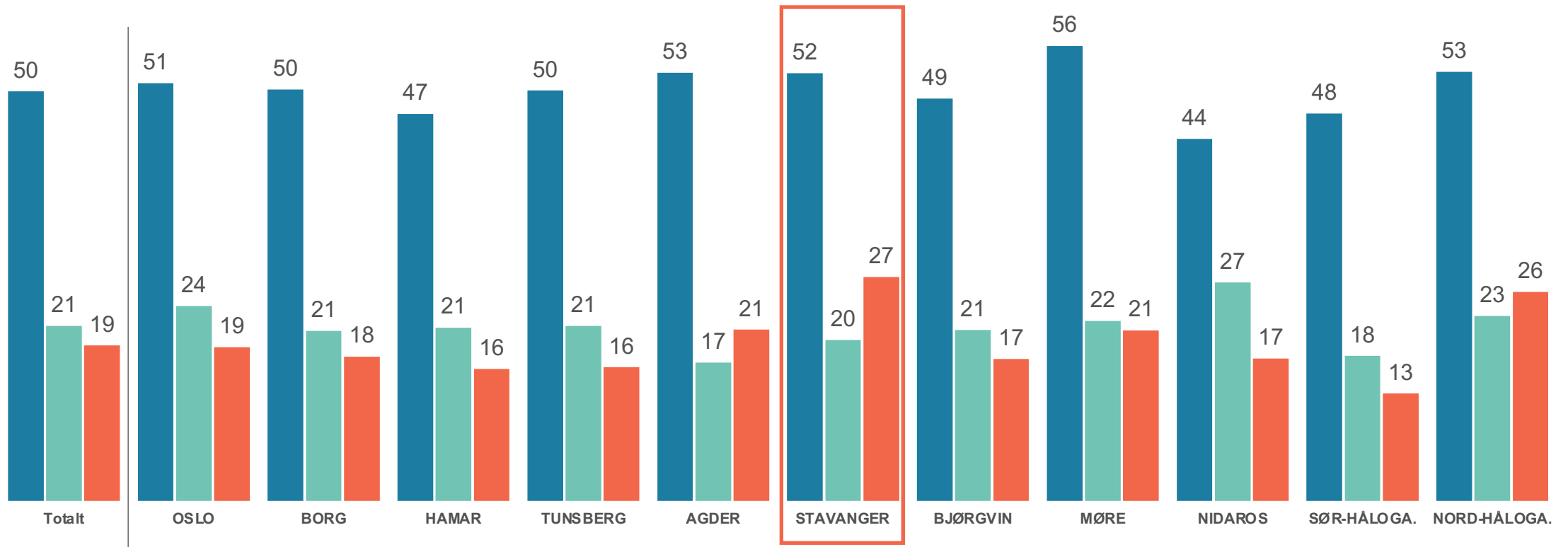
## ANDEL ENIGE BLANT MEDLEMMENE 2019-2023



— Det er viktig at unge lærer de kristne fortellingene  
— Jeg er skeptisk til personer som bruker mye tid på religiøse aktiviteter i kirken  
— Jeg ønsker å lære mer om kristendommen, f.eks. historiene i bibelen



# Andel som er enig per bispedømme



- Det er viktig at unge lærer de kristne fortellingene
- Jeg er skeptisk til personer som bruker mye tid på religiøse aktiviteter i kirken
- Jeg ønsker å lære mer om kristendommen, f.eks. historiene i bibelen

n= 3838

? Hvor enig eller uenig er du i følgende påstander?



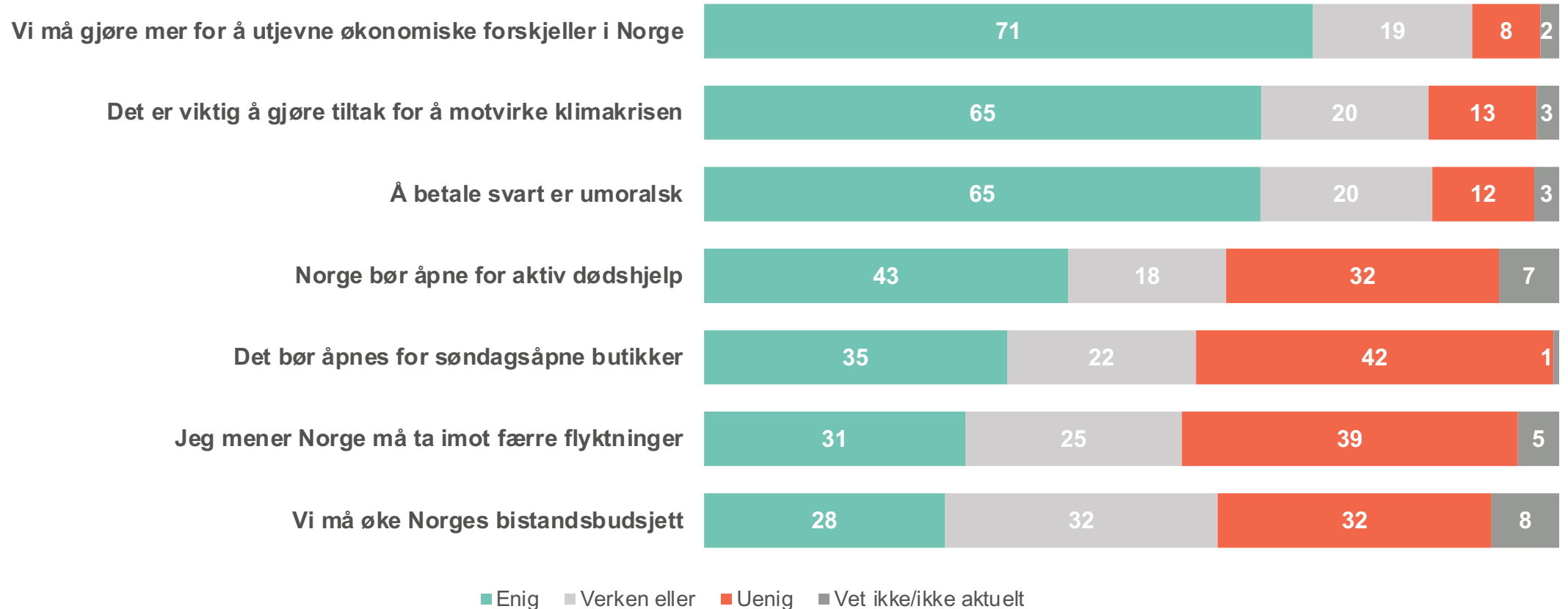


KAPITTEL 7

# Verdisyn og samfunnsspørsmål



# Størst enighet om at fattigdom og klimakrise er viktige saker



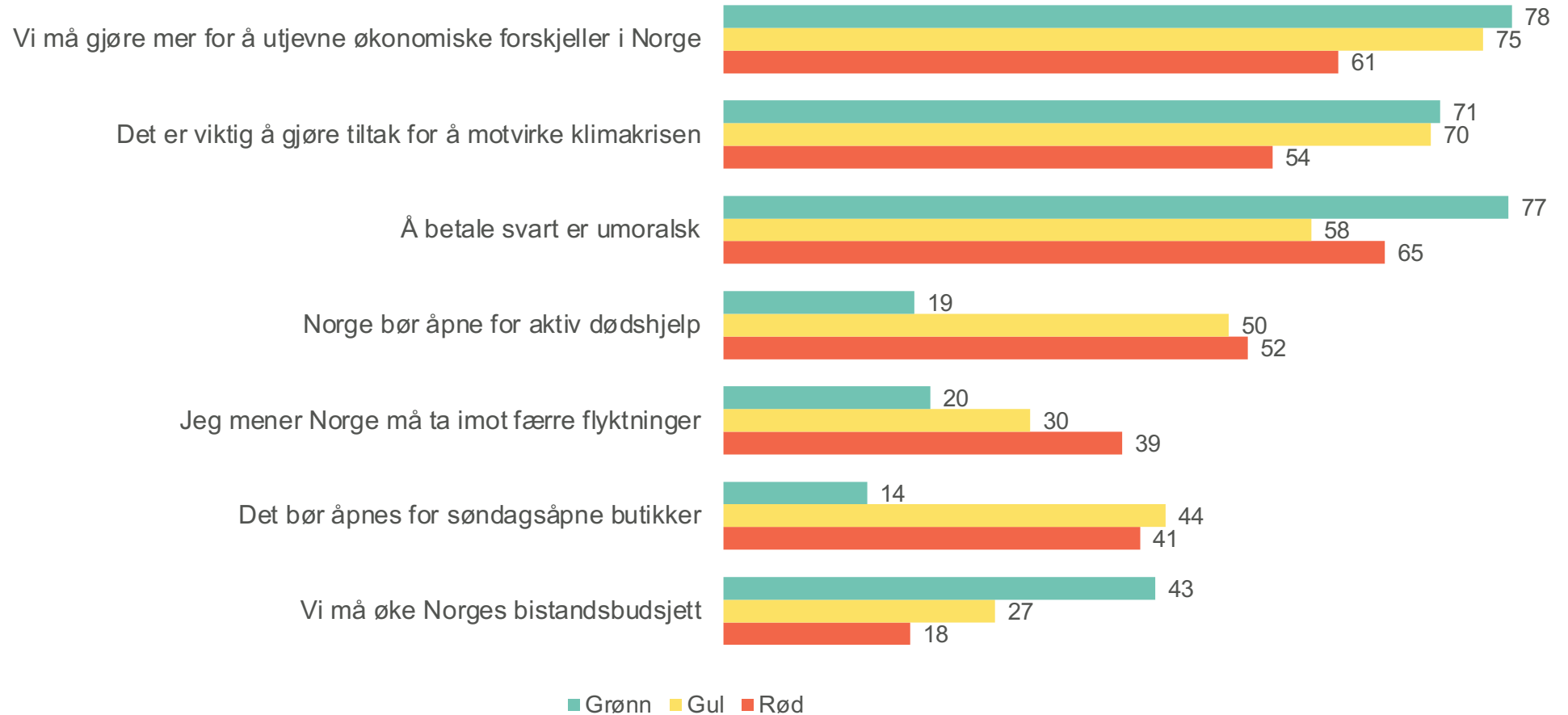
n= 270

? Hvor enig eller uenig er du i følgende påstander?



# VERDISYN

## Andel som er enig per segment



n= 270

? Hvor enig eller uenig er du i følgende påstander?

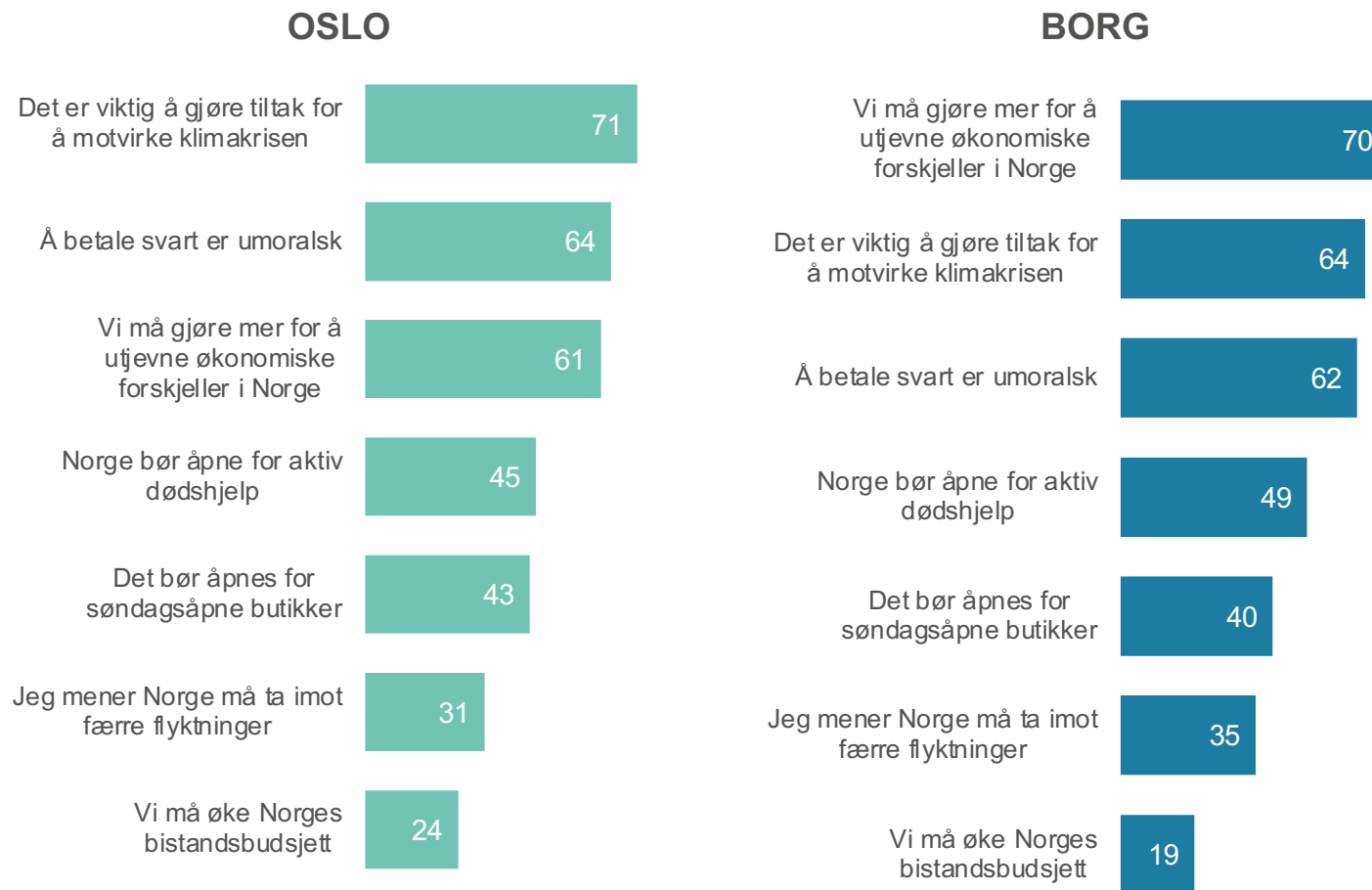


# VERDISYN

## Andel som er enig per bispedømme

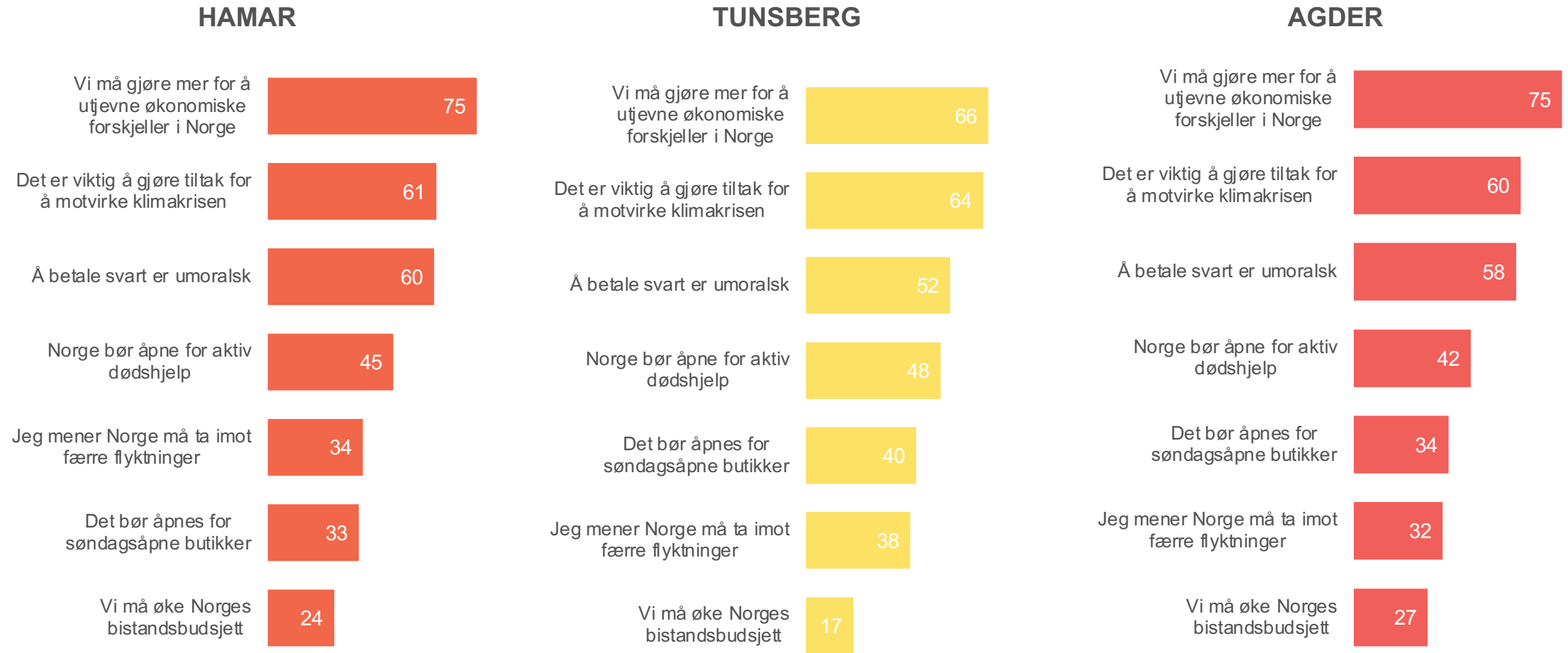
Ser vi på tvers av bispedømmene ser vi flere likhetstrekk, og noen forskjeller. Blant annet er det utsagnet flest er enig i «vi må gjøre mer for å utjevne økonomiske forskjeller» utsagnet flest er enig i blant alle bispedømmene med unntak av Oslo og Bjørgvin. I Oslo og Bjørgvin er det utsagnet knyttet til klimakrisen det er størst enighet om.

Videre ser vi at blant samtlige bispedømmer, er det minst enighet i utsagnet om bistandsbudsjettet.



# VERDISYN

## Andel som er enig per bispedømme



n= 3838

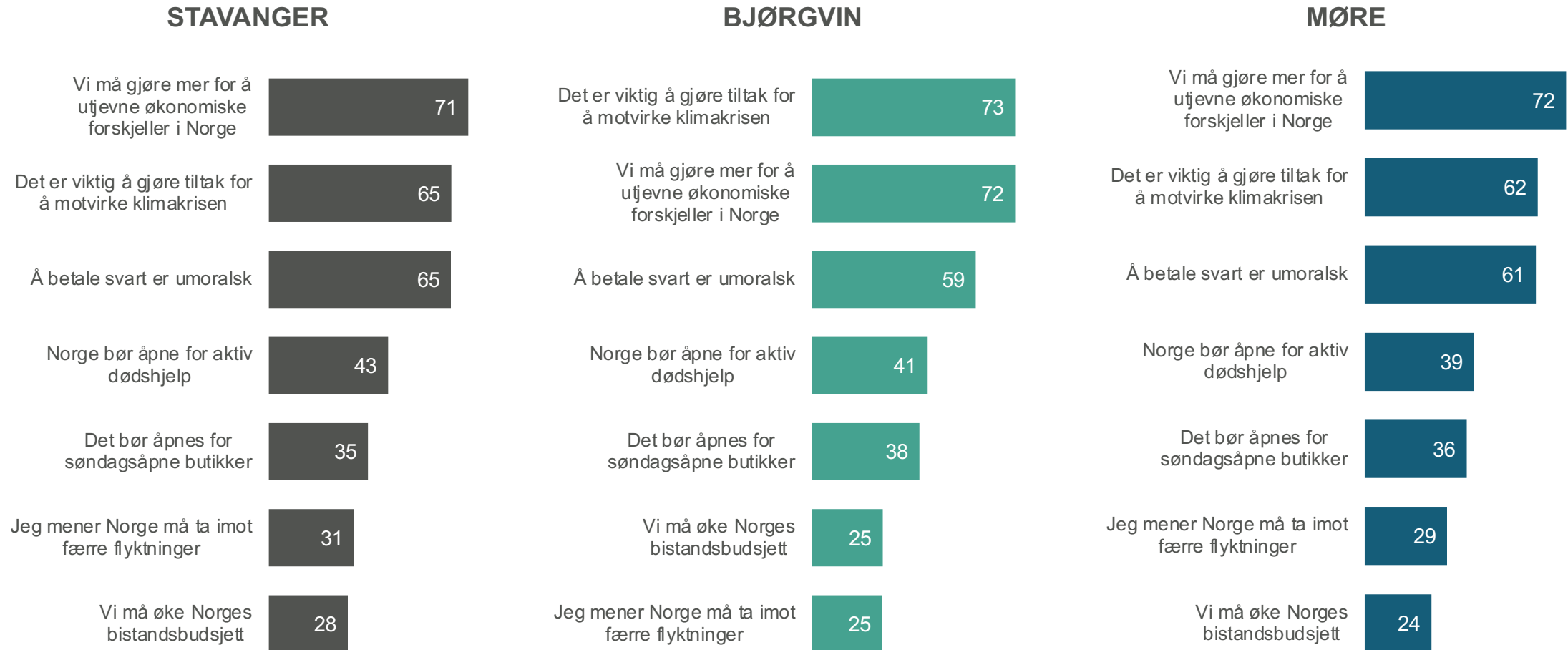
? Hvor enig eller uenig er du i følgende påstander?





# VERDISYN

## Andel som er enig per bispedømme



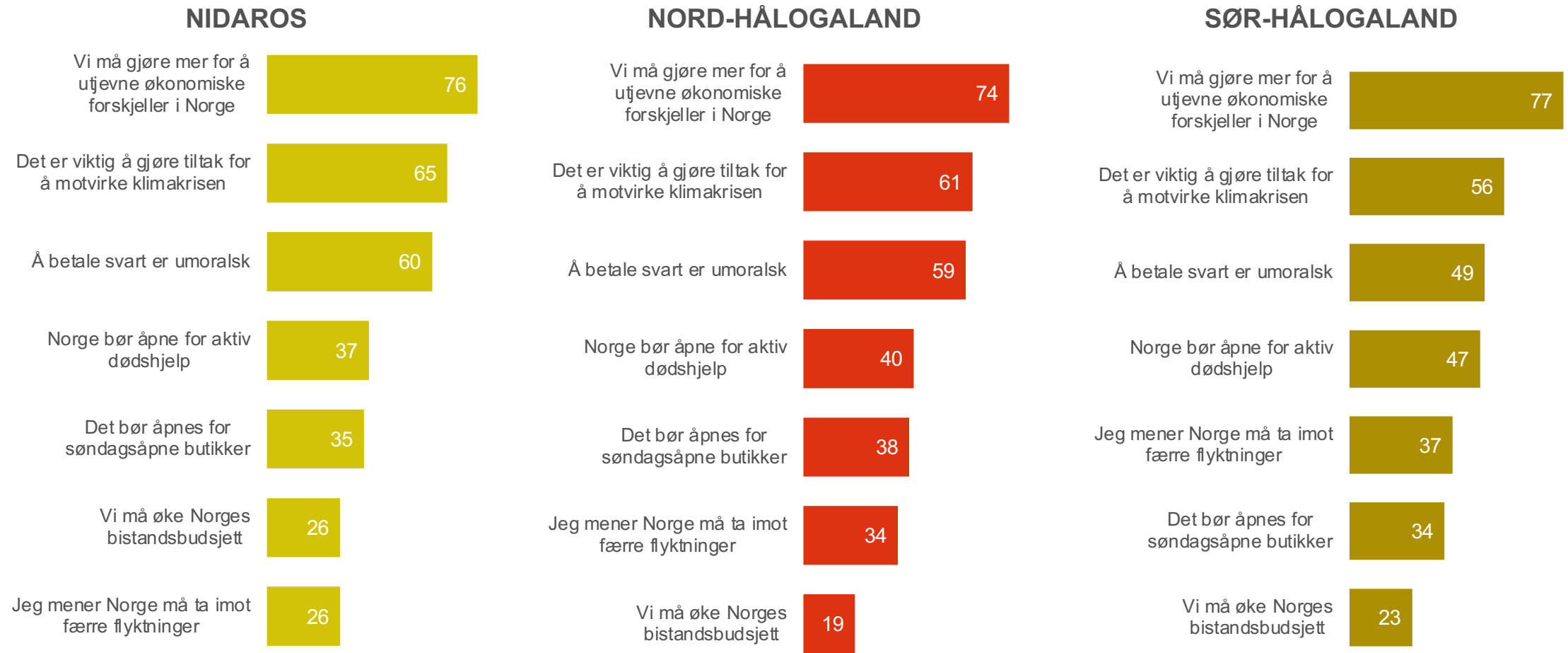
n= 3838

? Hvor enig eller uenig er du i følgende påstander?



# VERDISYN

## Andel som er enig per bispedømme



n= 3838

? Hvor enig eller uenig er du i følgende påstander?

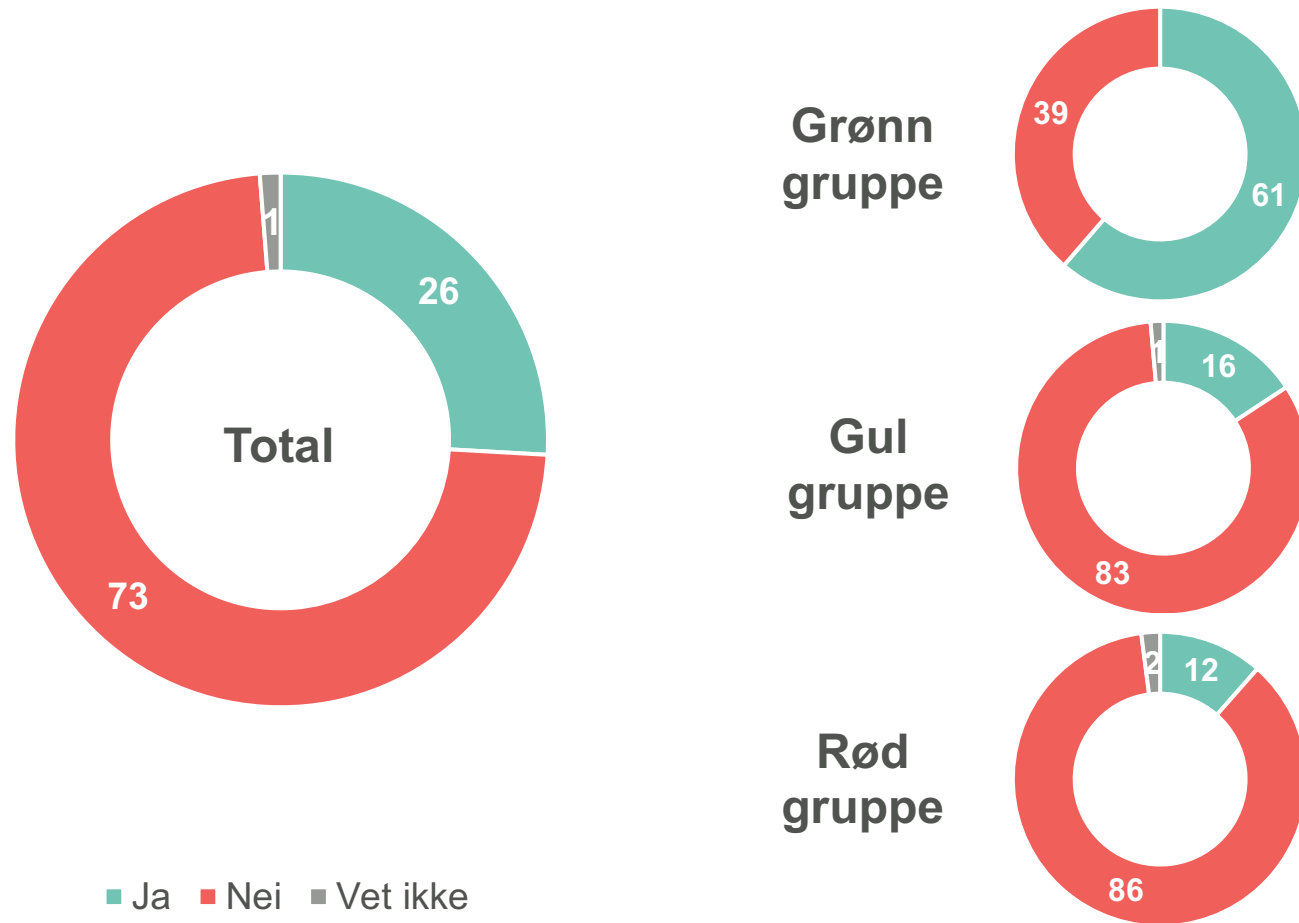


A photograph of a church interior. In the foreground, a large flag with a red and white geometric pattern is draped over a table. In the background, a group of people, including a woman in a white jacket and a man in a blue jacket, are seated at a wooden table. To the left, there is a tall, narrow stained glass window with colorful patterns. The room has wooden walls and large, arched windows. The floor is made of dark wood. The overall atmosphere is quiet and solemn.

## KAPITTEL 8 Kirkevalget



# 26 % av medlemmene oppgir at de stemte ved kirkevalget



I utvalget er det 26 % blant medlemmene i Stavanger bispedømme som oppgir at de stemte ved årets kirkevalg.

Det er tydelige forskjeller på tvers av segmentene, hvorav 61 % av medlemmene i grønn gruppe oppgir at de stemte. Vi ser at 12 % blant medlemmene i rød gruppe, oppgir å ha stemt ved årets kirkevalg.

Det er ingen signifikante forskjeller mellom kjønn.

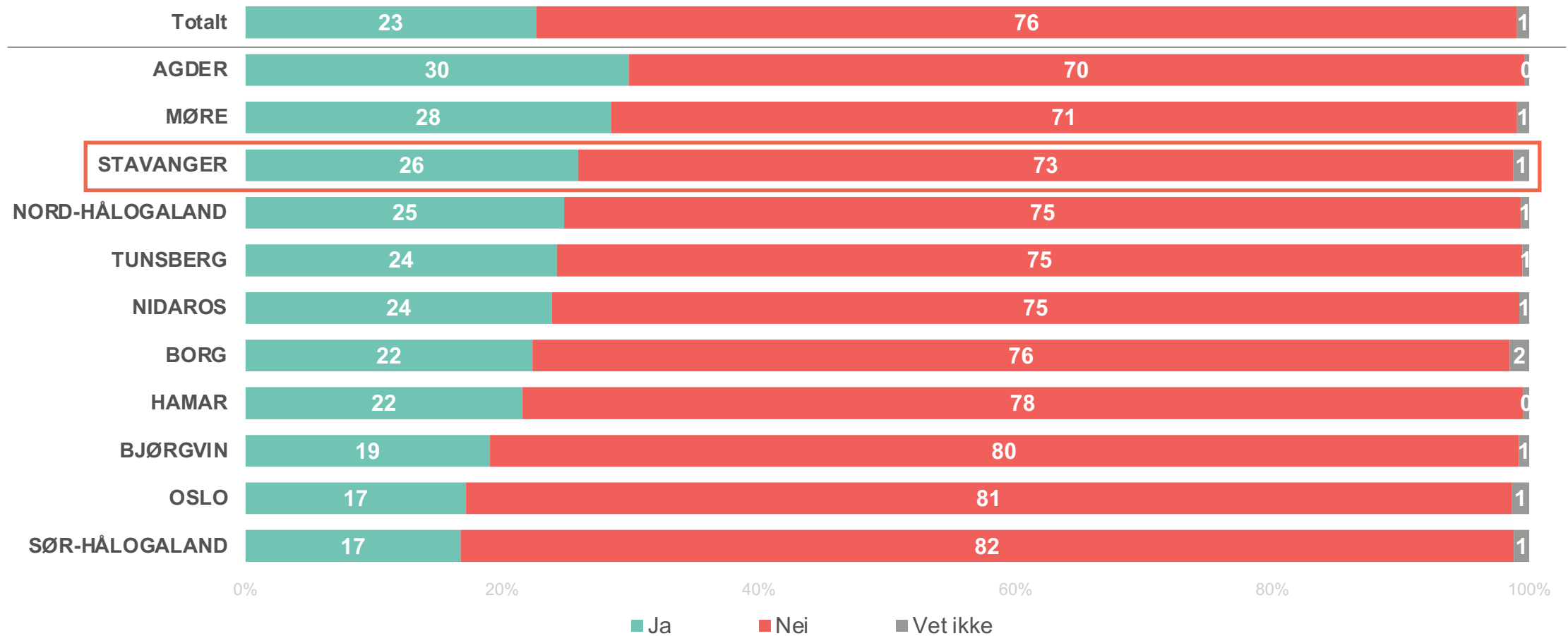
Gjennomgående ser vi at det i alle aldersgruppene, var et klart flertall som *ikke* stemte ved årets valg, men andelen synker med alderen. Det er signifikant flere i alderen 50+ år som oppgir at de stemte (32 %) mot de under 30 år (18 %), og de i alderen 30-49 år (21 %).

n= 270

? Det var nylig kirkevalg. Stemte du ved årets kirkevalg?



## Andel medlemmer som stemte ved kirkevalget per bispedømme

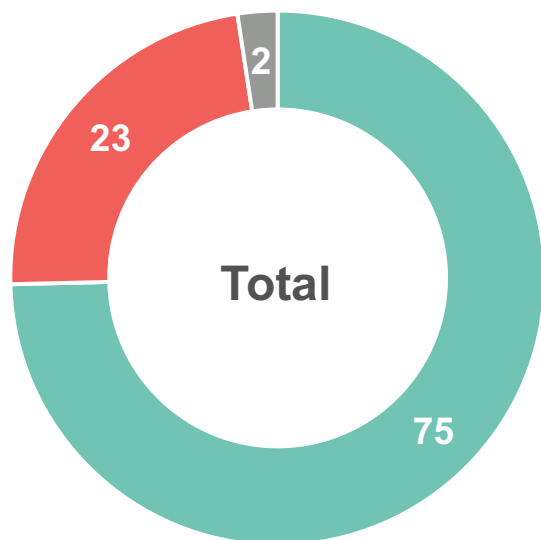


n= 3838

? Det var nylig kirkevalg. Stemte du ved årets kirkevalg?

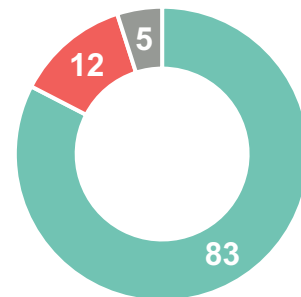


# Blant de som ikke stemte ved årets kirkevalg, var de fleste klar over at det var kirkevalg

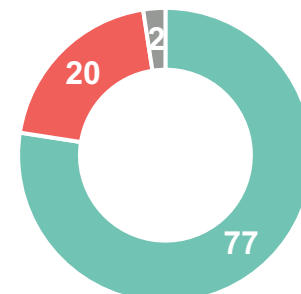


■ Ja ■ Nei ■ Husker ikke

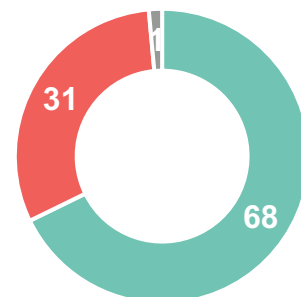
**Grønn gruppe**



**Gul gruppe**



**Rød gruppe**



De som svarte at de ikke stemte ved årets kirkevalg, fikk et oppfølgingsspørsmål om de visste at det var kirkevalg. Her ser vi at 3 av 4 av medlemmene i Stavanger som ikke stemte, var klar over at det var kirkevalg. Hovedbildet tilsier at de fleste var klar over at kirkevalget fant sted i år.

Det er ingen signifikante forskjeller mellom segmentene, eller kjønn.

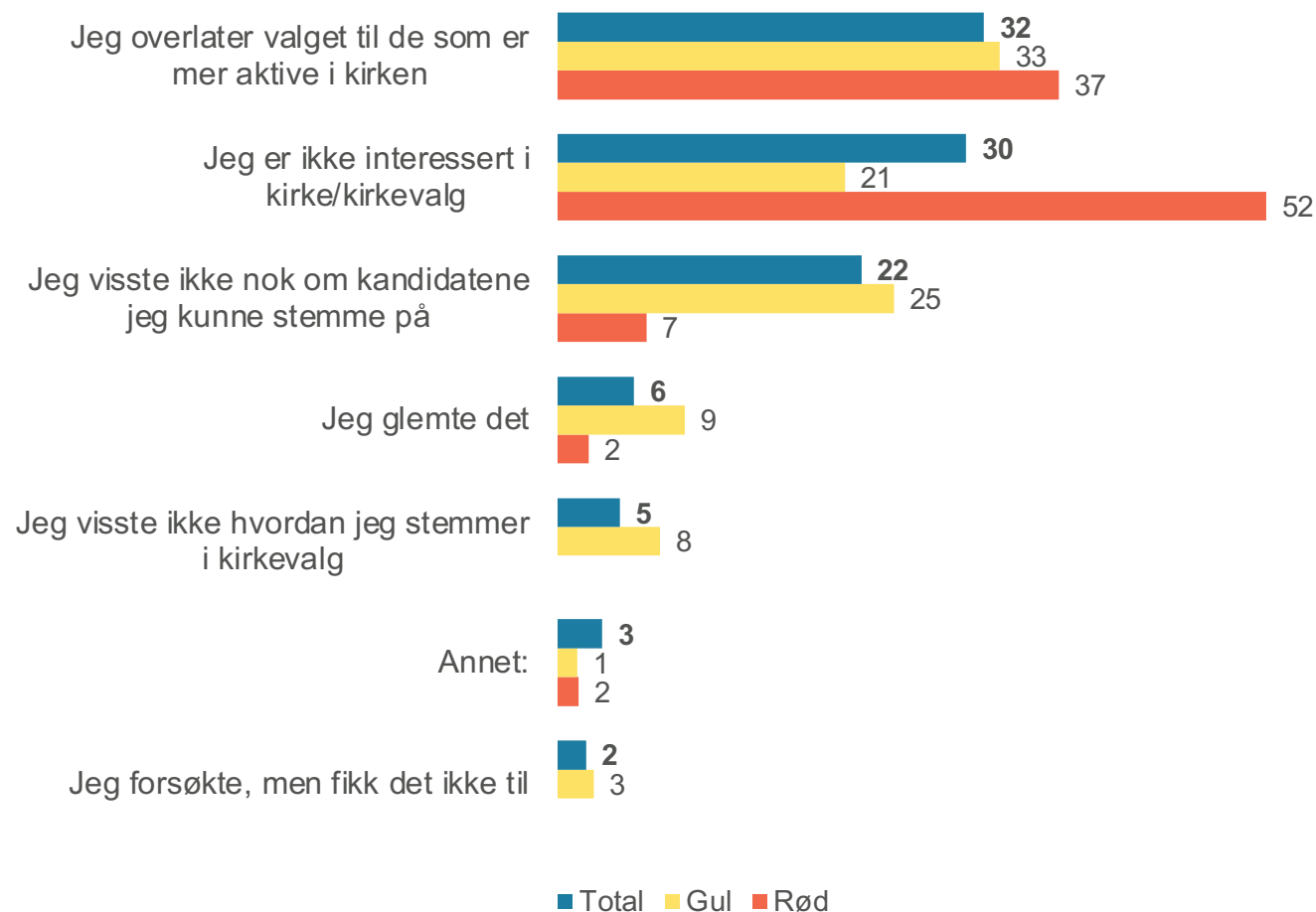
Ser vi på alder, fremkommer det noen tydelige aldersforskjeller. På tvers av aldersgruppene, ser vi at det gjennomgående er flere som oppgir at de visste at det var kirkevalg sammenlignet med andelen som oppgir at de ikke visste det. Samtidig ser vi at det var hele 48 % i alderen 15-29 år, som ikke visste at det var kirkevalg.

n= 198

? Visste du at det var kirkevalg?



# Blant de som aktivt valgte å ikke stemme, oppgir 32 % at de ønsker å overlate valget til de som er mer aktive i kirken



De som oppga å ikke ha stemt ved årets kirkevalg, men at de visste at det var kirkevalg, fikk også et oppfølgingsspørsmål om *hvorfor* de ikke stemte. Blant de, var det 32 % som oppga at de ville overlate valget til de som er mer aktive i kirken. Dette er det hyppigst svarte alternativet. 30 % oppga at de ikke er interessert i kirken eller kirkevalget, mens 22 % oppga at de ikke visste nok om kandidatene.

Det er ingen tydelige forskjeller mellom kjønn eller aldersgrupper.

### Merknad

Resultater for grønn gruppe visualiseres ikke på bakgrunn av for lav basestørrelse.



Opinion AS | Vulkan 16 | 0178 OSLO



[www.opinion.no](http://www.opinion.no)

[hei@opinion.no](mailto:hei@opinion.no)

[@opinionoslo](https://twitter.com/opinionoslo)

**Opinion:**