



Opinion:

MEDLEMSUNDERSØKELSE FOR DEN NORSKE KIRKE

RAPPORT, OKTOBER 2023

Henrik Høidahl // Maria Rosness

Innhold

Om undersøkelsen	3
Hovedfunn	5
Kapittel 1 Medlemskap og segmentering	8
Kapittel 2 Deltakelse	16
Kapittel 3 Oppfatninger om Den norske kirke	31
Kapittel 4 Informasjon og kontakt med kirken	40
Kapittel 5 Kirkens betydning	47
Kapittel 6 Personlig tro og tro i det offentlig rom	53
Kapittel 7 Verdisyn og samfunnsspørsmål	63
Kapittel 8 Kirkevalget	71




Prosjektinformasjon



OPPDRAGSGIVER

Den norske kirke
Jorunn Strand Askeland



METODE

Webundersøkelse. Utvalg trukket fra Norstatpanelet.



FORMÅL

Undersøkelse blant kirkens medlemmer om bl.a. holdninger og erfaringer knyttet til Den norske kirke.



MÅLGRUPPE

Medlemmer av Den norske kirke (ca. 62 % av Norges befolkning).
15 år og eldre.



GJENNOMFØRING

Datainnsamlingen er gjennomført i perioden 13.09 – 05.10.2023.



UTVALG

Representativt befolkningsutvalg, totalt 6204 respondenter hvorav 3838 er medlem av kirken.



Utvalgsbeskrivelse

Befolkningsrepresentativt utvalg med totalt 6204 intervjuer, hvorav 3838 er medlem i Den norske kirke.

Feilmarginen varierer mellom $\pm 0,8$ og $1,8$ prosentpoeng, avhengig av prosentfordeling.

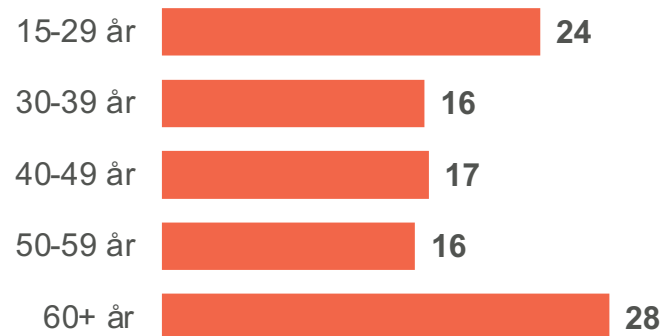
Resultatene er vektet på kjønn, alder og geografi (bispedømmer).

Alle tall i rapporten er i **prosent**.

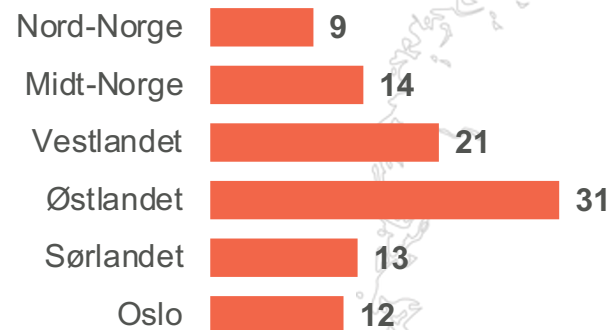
KJØNN



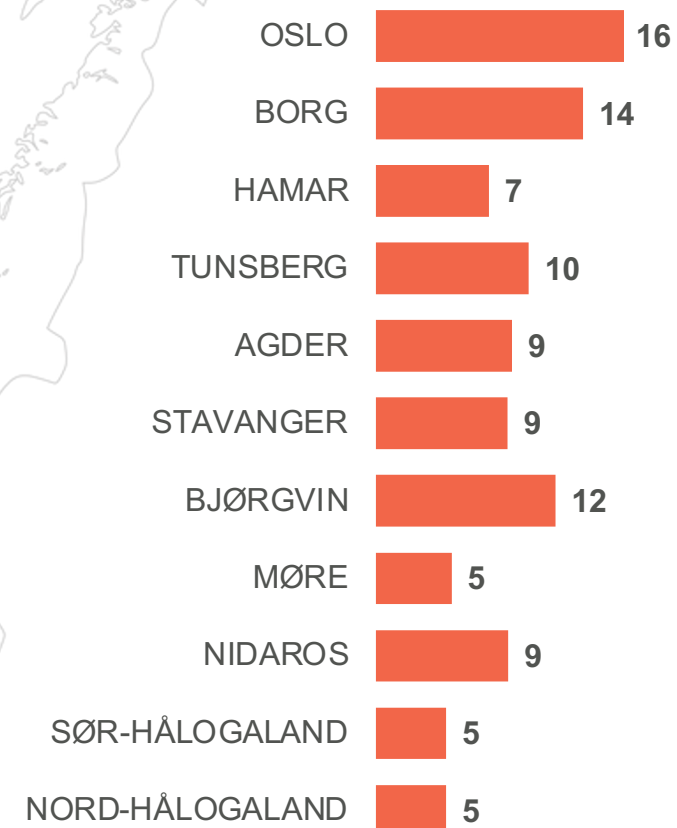
ALDER



LANDSDEL



BISPEDØMME





Hovedfunn

Hovedfunn



Vekst i deltakelse på kirkelige aktiviteter fra 2021 til i år.

I 2020 og 2021 så vi en negativ utvikling i andelen som besøkte kirken, men i år har trenden snudd. Dette er trolig på bakgrunn av at samfunnet ikke har vært under koronarestriksjoner det siste året. Andelen som oppgir å ha besøkt kirken minst én gang siste 12 måneder, økte fra 72 % i 2021 til 80 % i år.

Det er også en klar økning i andelen som oppgir å ha deltatt på de forskjellige aktivitetene, sammenlignet med 2021. Dette gjelder samtlige av aktivitetene, med unntak av «gudstjeneste uten at anledningen var dåp, konfirmasjon, o.l.», hvor andelen har holdt seg stabil på 13 %.



Stabil utvikling innen dåp, kirkelig konfirmasjon, kirkelig vielse og kirkelig begravelse fra 2019.

Fra 2019 og frem til i dag, har andelen som oppgir at de hadde valgt de forskjellige kirkelige seremoniene dersom det var aktuelt, holdt seg stabile.

Det er ingen signifikante forskjeller mellom kjønn, men det er noen forskjeller mellom aldersgrupper. Blant annet ser vi at andelen som oppgir at de ville hatt kirkelig vielse er høyest blant de i alderen 15-29 år.



6 av 10 har mottatt informasjon fra Den norske kirke siste 12 måneder.

4 av 10 har mottatt menighetsblad i løpet av de siste 12 månedene. Dette er den hyppigst nevnte informasjonskanalen blant medlemmene. På spørsmålet om hvordan de helst ønsker å motta informasjon fra kirken fra, oppgir 23 % at de ønsker fysisk menighetsblad. Det er også 23 % som oppgir e-post.

Når medlemmene ønsker å søke opp informasjon om kirken, er internett mest anvendt med hele 79 %. 36 % oppgir at de ville googlet, 25 % besøkt kirken.no, 14 % besøkt den lokale menighetens nettside, og 4 % ville oppsøkt kirken på sosiale medier.



Hovedfunn



Over 8 av 10 er glad kirken er der når folk trenger den.

Overordnet er medlemmene svært positivt innstilt til kirken og dens rolle i samfunnet. Over 8 av 10 svarer at de er glad kirken er der når folk trenger den, og mer enn halvparten svarer at de opplever at kirken er der for dem ved viktige livshendelser. Medlemmene mener også at kirken er samfunnsnyttig i en rekke situasjoner. De hyppigst nevnte situasjonene er knyttet til sorgarbeid, fellesskap ved nasjonale og lokale kriser, og gjennomføring av gudstjenester, dåp, konfirmasjon, og lignende hendelser.

Kirkens betydning kommer også frem i spørsmålet om kirkebygget, hvorav halvparten oppgir at kirkebygget har stor betydning for dem, og 3 av 4 oppgir at det er viktig for dem at kommunen vedlikeholder kirkebygg.



Stabil utvikling i andel troende, men andelen som ber har falt siden 2019.

Siden 2019, ser vi at andelen som er troende blant medlemmene har holdt seg stabil. Samtidig ser vi at det er en signifikant nedgang i andelen som oppgir at de ber, fra 52 % i 2019 til 48 % i år. Her fremkommer det variasjoner mellom bispedømmene, men overordnet ser vi en nedgang.

Selv om rød gruppe oppgir at de ikke tror på Gud, er det kun om lag halvparten av dem som mener definitivt at Gud ikke finnes. 12 % blant de i rød gruppe oppgir at de tror på en kraft som kanskje kan være Gud, og 3 % oppgir at de tror på Gud, men ikke opplever en tilstedeværelse i egen hverdag.



Blant de som ikke stemte ved kirkevalget, visste flere enn 3 av 4 at kirkevalget fant sted i år.

Totalt var det 23 % som oppga at de stemte ved årets kirkevalg. Blant de som ikke stemte, oppgir 77 % at de visste at det var kirkevalg. Dette tyder på at de absolutt fleste var klar over at det var kirkevalg, men at flere aktivt avsto fra å stemme. På spørsmål om hvorfor de valgte å ikke stemme, ser vi at de fleste oppgir at de ønsker å overlate kirkevalget til de som er mer aktive i kirken. Det er også 1 av 4 som svarer at de ikke er interessert i kirkevalget.



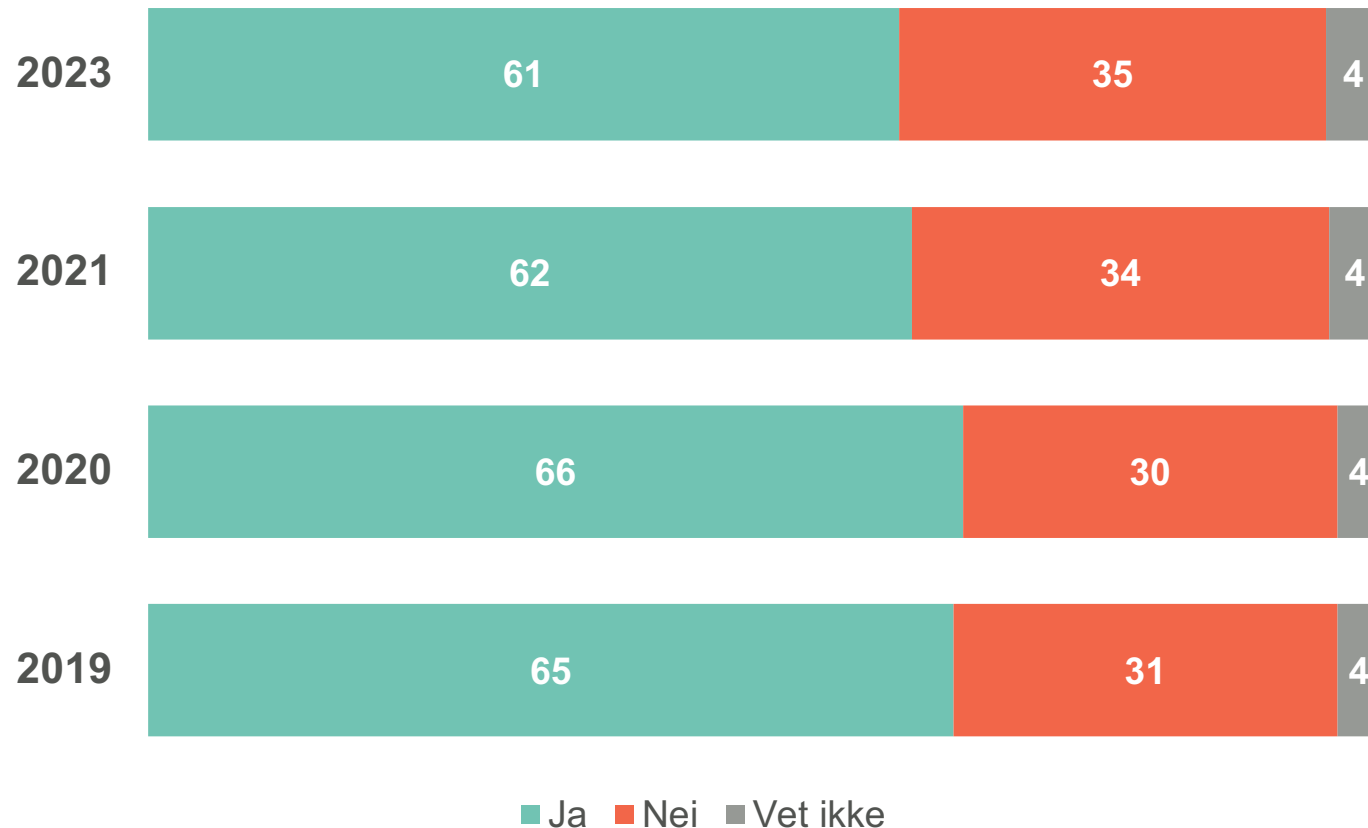


KAPITTEL 1

Medlemskap og segmentering



61 % er medlem i Den norske kirke – stabilt fra 2021



Andelen medlemmer holder seg stabilt fra 2021, men vi ser en slak nedadgående trend fra 2019.

Ser vi på undergrupper, er det signifikant flere kvinner enn menn som er medlem i Den norske kirke. Det er henholdsvis 64 % blant kvinner, mot 58 % blant menn.

Gjennomgående er det flere som er medlem, enn som ikke er medlem blant alle aldersgruppene, og andelen stiger med alder. I de eldste aldersgruppene, 50-59 år og 60+ år, er det signifikant flere som er medlem, sammenlignet med de yngre aldersgruppene, hhv. 15-29 år, 30-39 år og 40-49 år.

Blant de i alderen 15-29 år, er det nesten 1 av 10 som ikke vet om de er medlem eller ikke.

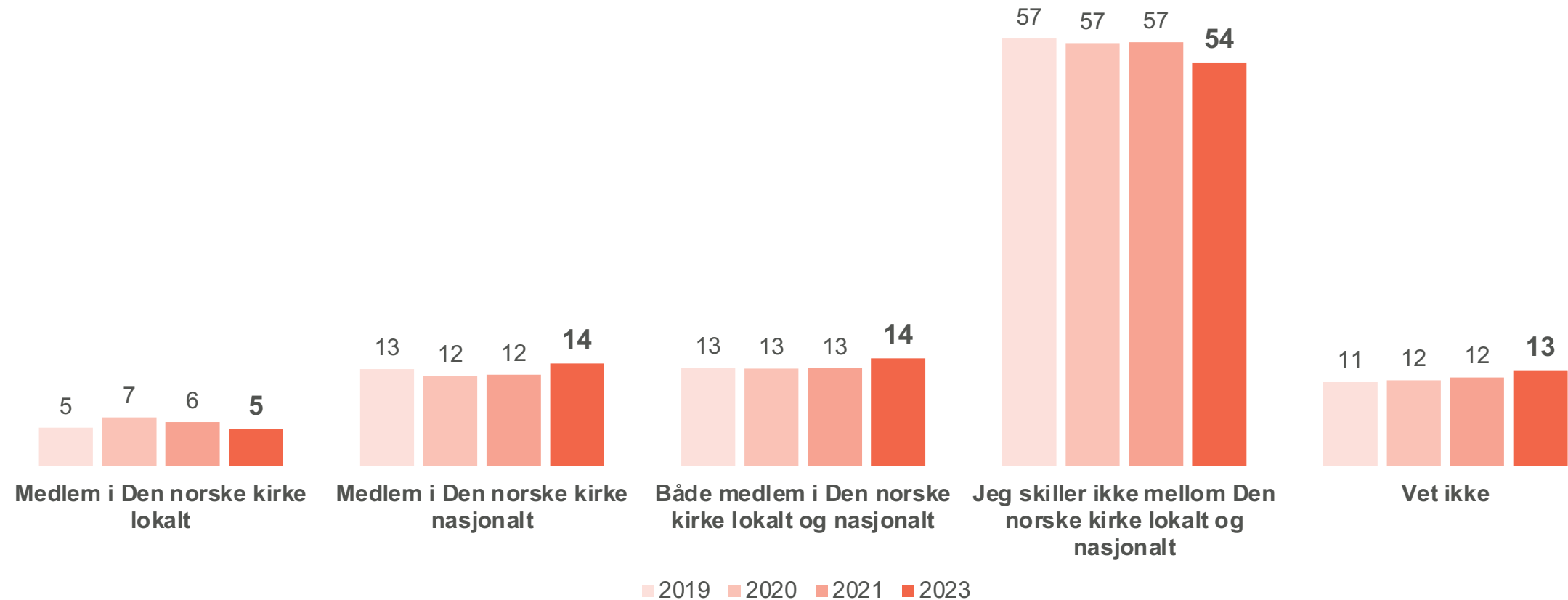
Sør-Hålogaland er bispedømmet med størst andel medlemmer, med hhv. 71 %. Oslo er bispedømmet med lavest andel medlemmer, med hhv. 51 %.

n= 6204

? Er du medlem i Den norske kirke?



Over halvparten skiller ikke mellom Den norske kirke lokalt og nasjonalt – stabilt siden 2019



n= 3838

? Tenker du at du i hovedsak er...



Segmenteringsmodell

Medlemmene er delt inn i tre grupper, avhengig av tro og kirkebesøk.

- **Rød gruppe:** Avvisende til tro, besøker sjelden eller aldri kirken.
- **Gul gruppe:** Åpen for tro og/eller besøker kirken flere ganger i året.
- **Grønn gruppe:** Troende, besøker kirken ofte.

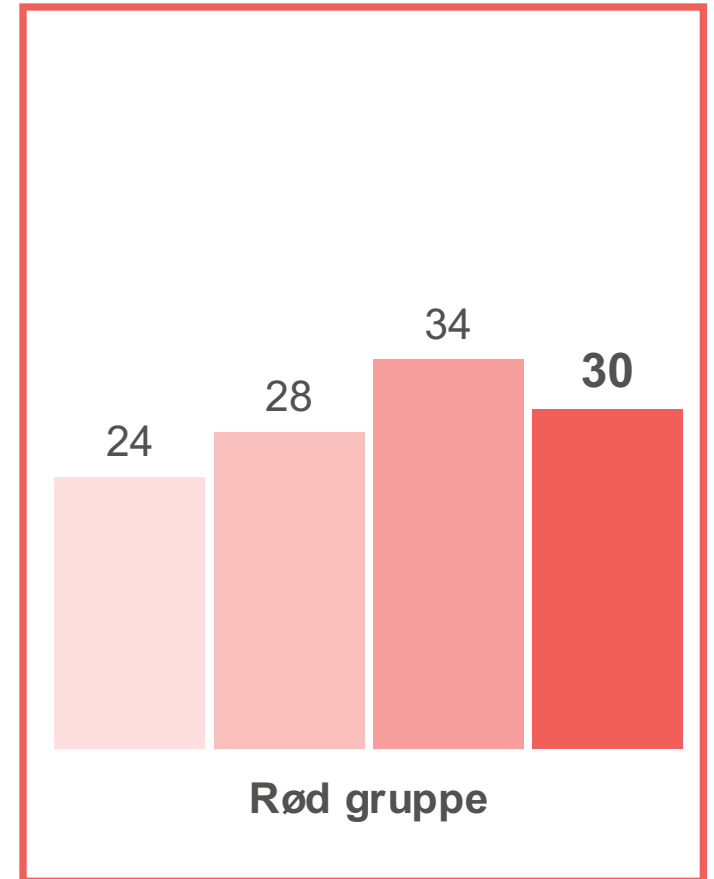
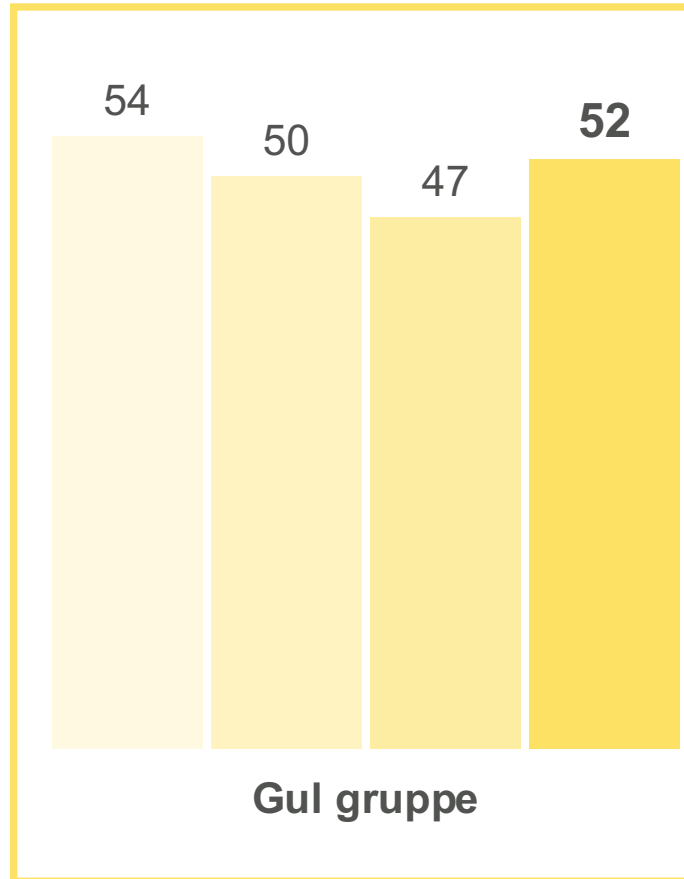
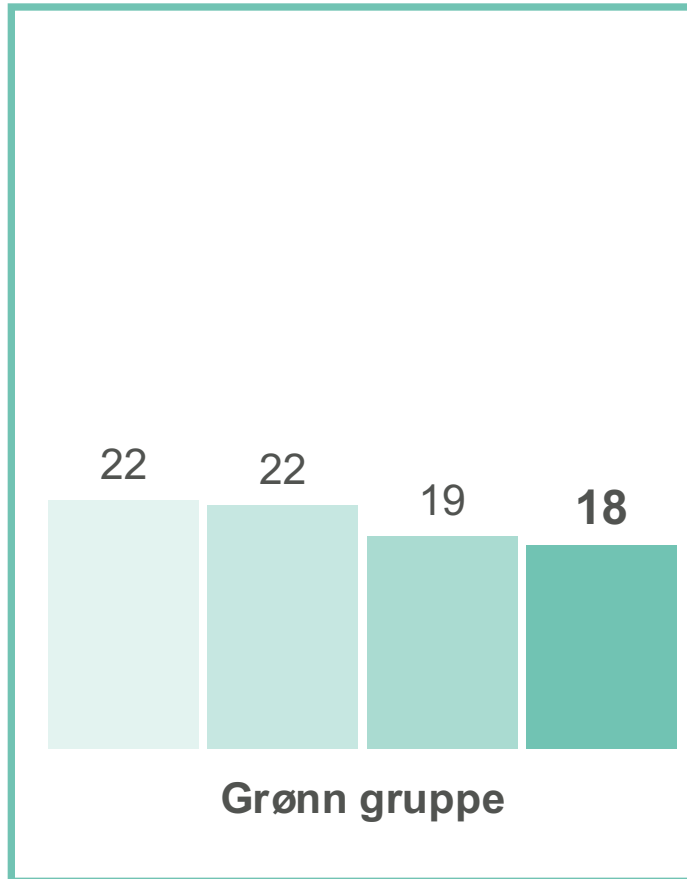
Segmenteringsmodellen	DELTAKELSE (antall besøk siste 12 måneder)				
TRO PÅ GUD	Ingen	1	2-5	6-12	13 +
Jeg er så sikker som jeg kan være på at Gud ikke finnes					
Jeg tror ikke på Gud, men det kan være jeg tar feil					
Jeg tror av og til på Gud, og av og til tror jeg ikke på Gud					
Jeg tror på Gud, men jeg tviler					
Ja, jeg er så sikker som jeg kan være på at Gud finnes					

Merknad

Merk at spørsmålet om deltakelse ble justert i 2020 sml. med 2019 for å fange opp og inkludere digital deltakelse – i lys av koronapandemien. Spørsmålet/segmentene er dermed ikke direkte sammenlignbare i 2021/2020 vs. 2019.



Segmentfordelingen blant medlemmene



■ 2019 ■ 2020 ■ 2021 ■ 2023

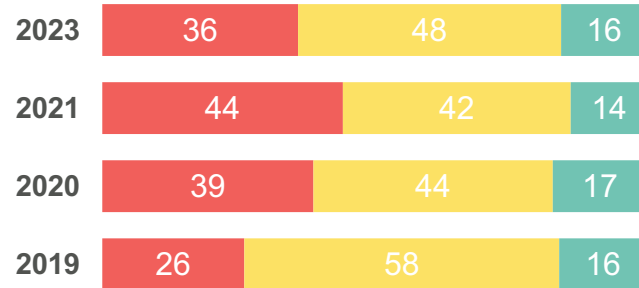
n= 3838

? Segment

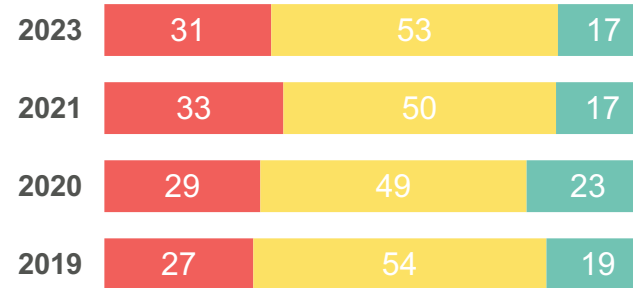


Segmentfordeling per bispedømme

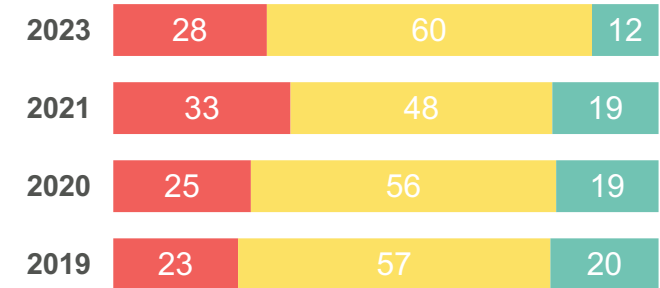
OSLO



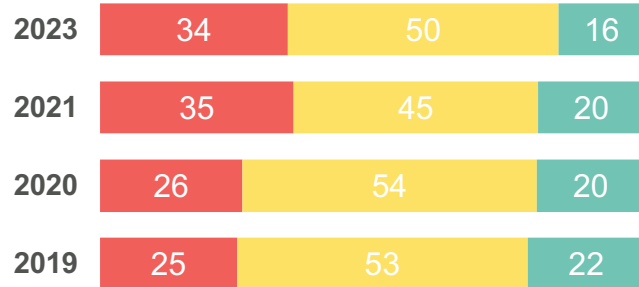
BORG



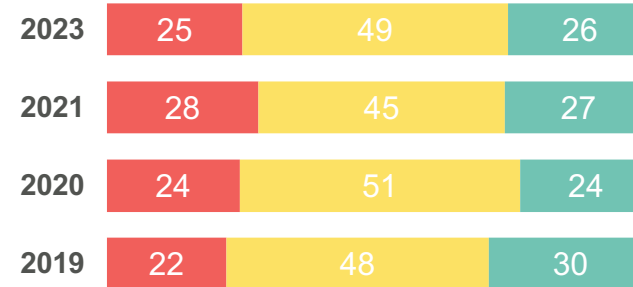
HAMAR



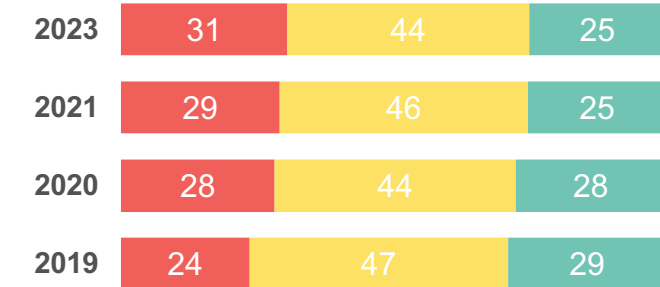
TUNSBERG



AGDER

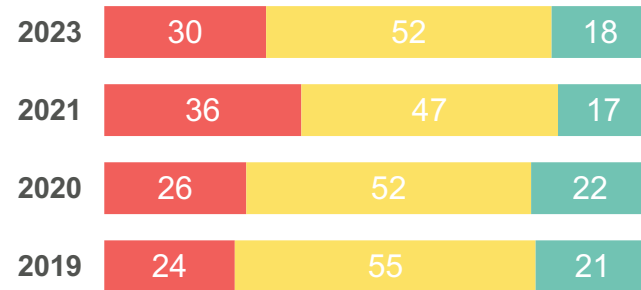


STAVANGER

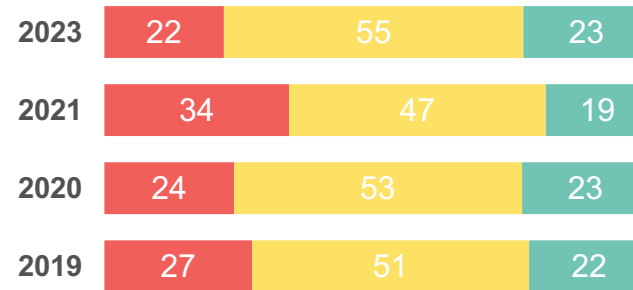


Segmentfordeling per bispedømme

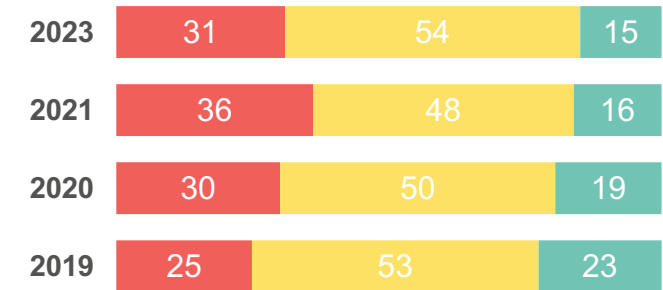
BJØRGVIN



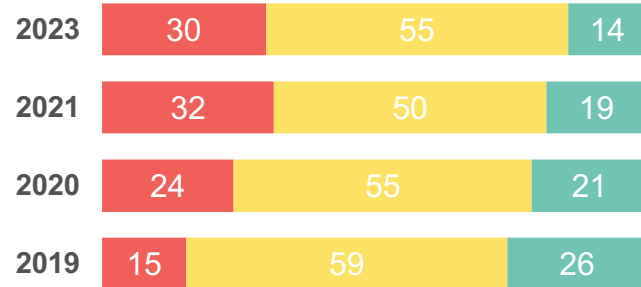
MØRE



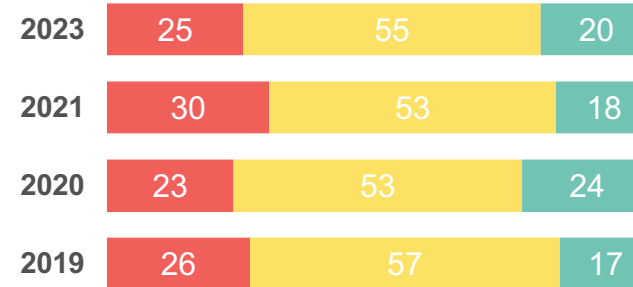
NIDAROS



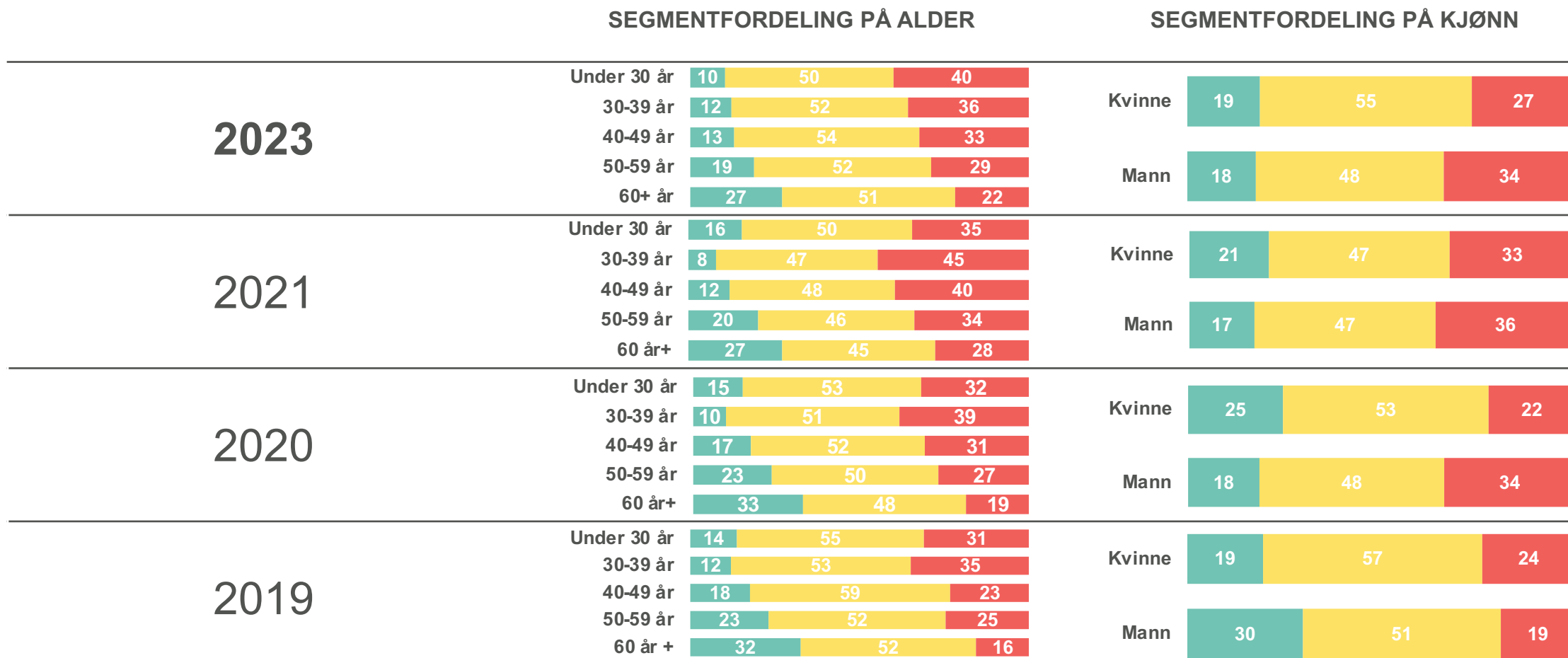
SØR-HÅLOGALAND



NORD-HÅLOGALAND



Segmentfordelingen per alder og kjønn



n= 3838

? Segmentfordeling



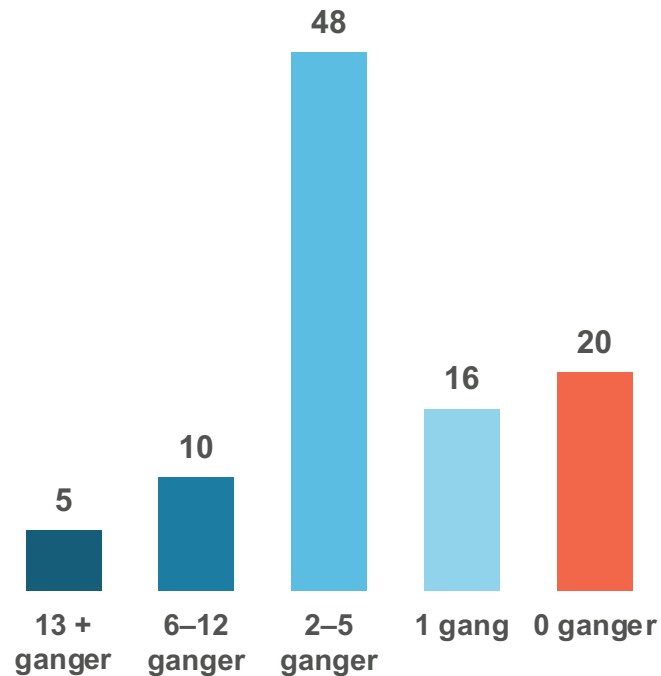


KAPITTEL 2
Deltakelse

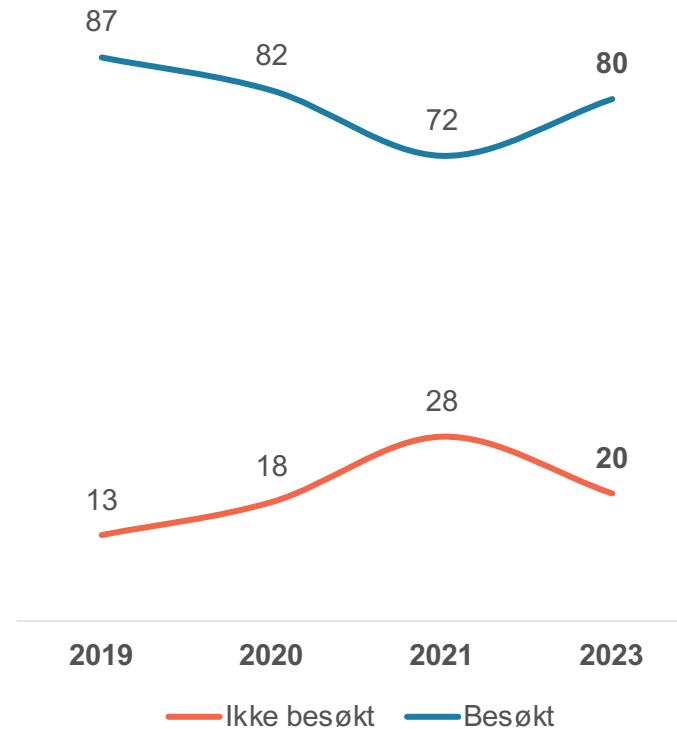


8 av 10 har besøkt kirken minst én gang siste året

FREKVENS AV KIRKEBESØK 2023



KIRKEBESØK 2019-2023



Fra 2021 ser vi en økning i andelen som har besøkt kirken siste 12 månedene på 8 prosentpoeng, fra 72 % i 2021 til 80 % i år.

Ser vi på alder, er det noen tydelig forskjeller. Den yngste aldersgruppen, 15-29 år, har en signifikant større andel som ikke har besøkt kirken siste 12 månedene med 25 %.

Merk at spørsmålsformuleringen er justert i 2020 for å fange opp og inkludere digital deltakelse – i lys av koronapandemien. I 2019 var spørsmålet kun «Hvor mange ganger har du besøkt Den norske kirke de siste 12 månedene? – mens setningen «Regn med alle former for besøk, og både fysiske og digitale [...]» ble lagt til i 2020.

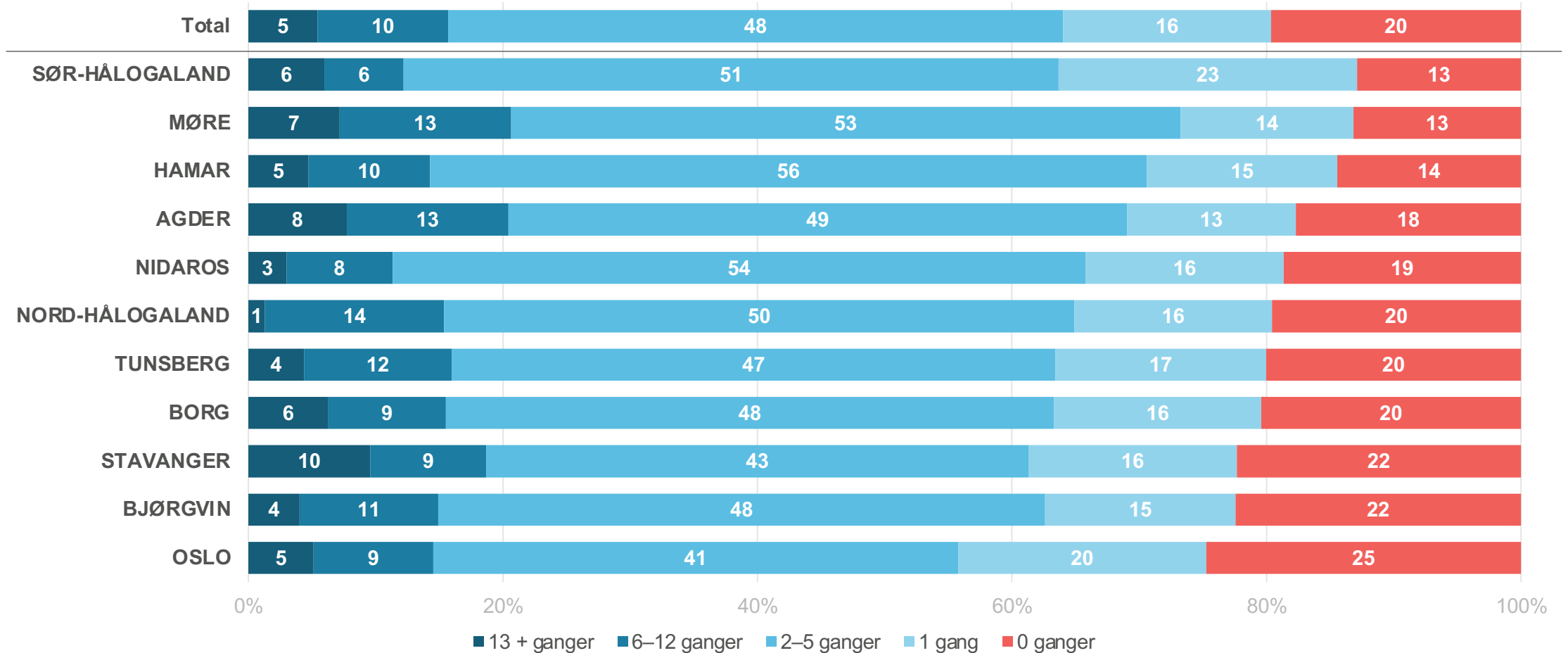
n= 3838

?

Hvor mange ganger har du besøkt Den norske kirke de siste 12 månedene? Regn med alle former for besøk, og både fysiske og digitale, slik som gudstjenester, konserter, kulturarrangement, korøvelser, besøk på kirkegård eller andre aktiviteter.



Medlemmenes besøksfrekvens siste 12 månedene per bispedømme

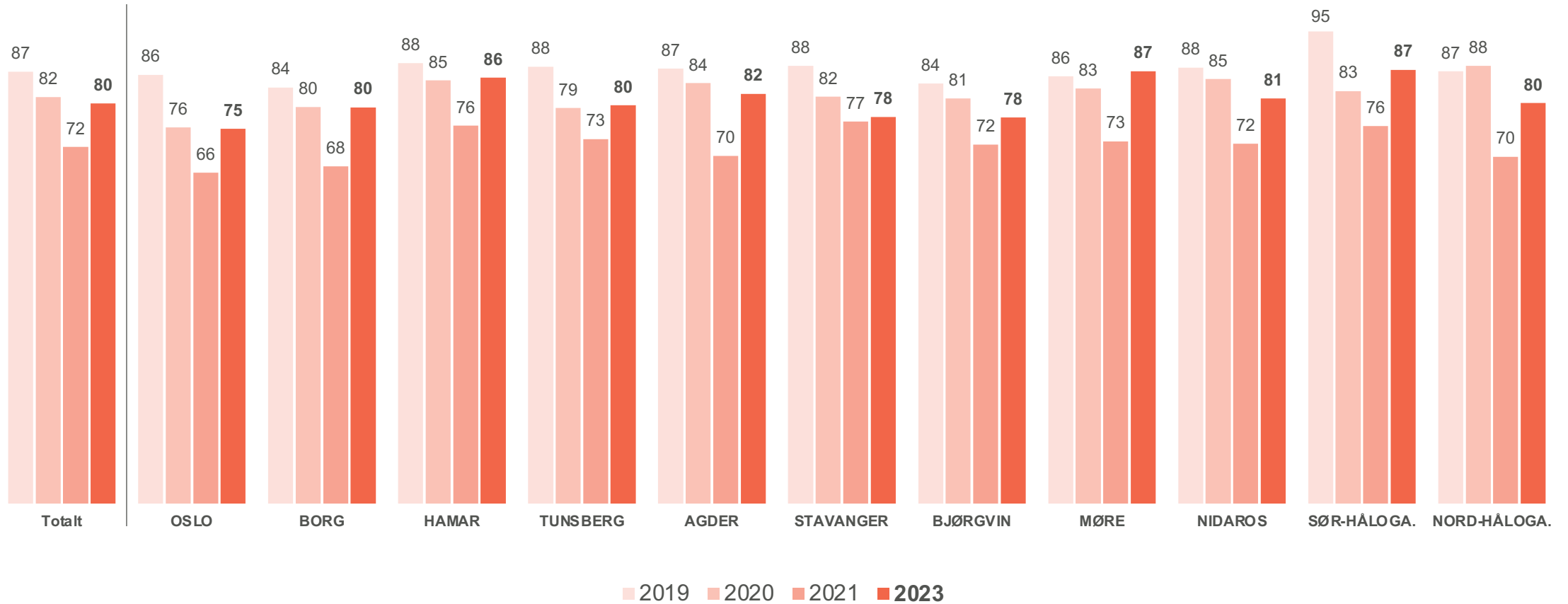


n= 3838

? Hvor mange ganger har du besøkt Den norske kirke siste 12 månedene?



Besøksfrekvens siste 12 månedene per bispedømme 2019-2023



n= 3838

? Hvor mange ganger har du besøkt Den norske kirke siste 12 månedene?



Økning for flere av aktivitetene fra 2021



Merknad

Merk at spørsmålsformuleringen er justert i 2020 til å inkludere digital deltakelse, og spørsmålet er ikke direkte sammenlignbart med 2019, som var: «I løpet av de siste 12 månedene, har du deltatt på noe av følgende (flere svar er mulig)?»

I 2023 ble alternativet «Deltatt på aktiviteter som kirken har utenom gudstjenester» lagt til.

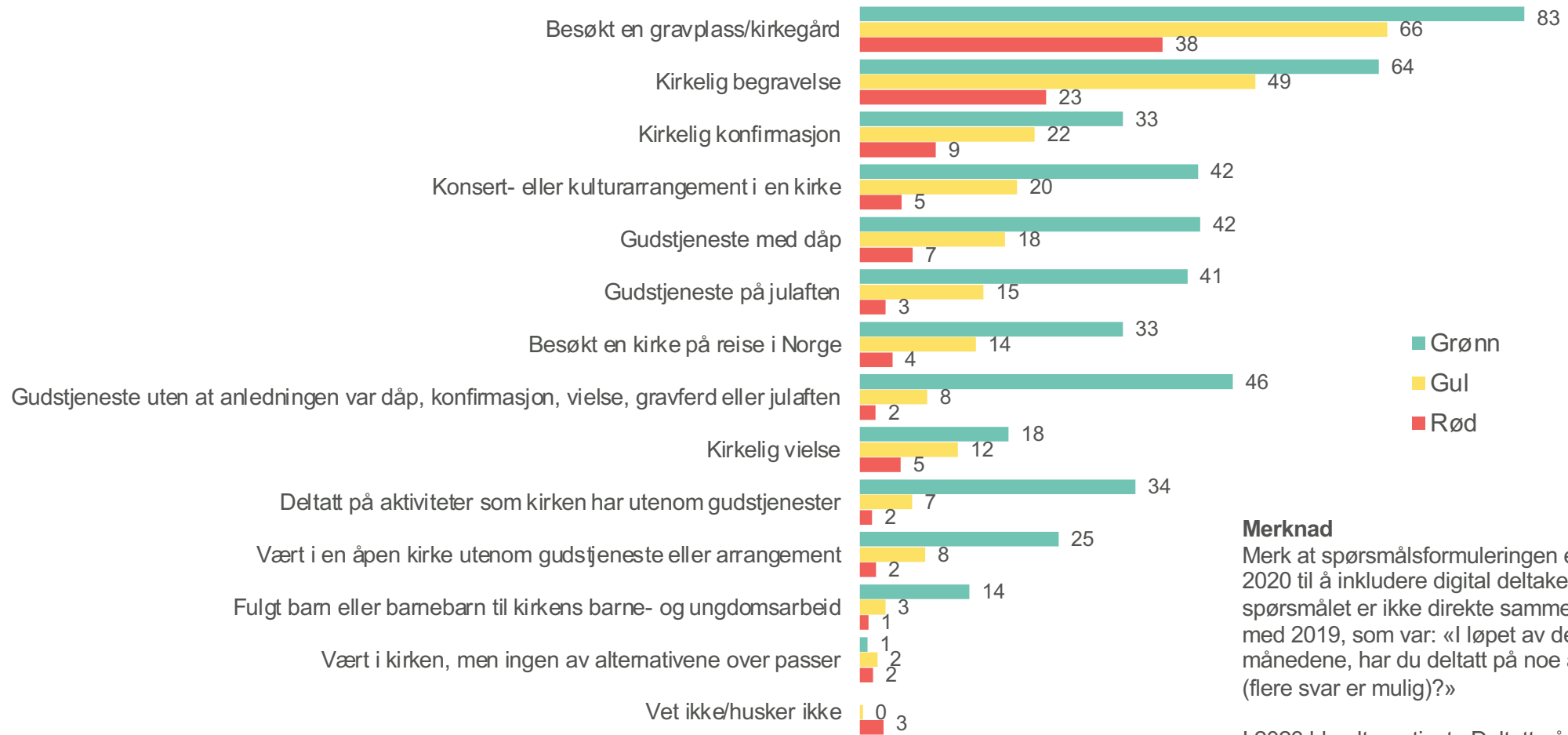
n= 3838

?

I løpet av de siste 12 månedene, har du deltatt på noe av følgende, enten fysisk og/eller digitalt (via nett)?



Deltakelse på aktiviteter siste 12 månedene per segment



Merknad

Merk at spørsmålsformuleringen er justert i 2020 til å inkludere digital deltakelse, og spørsmålet er ikke direkte sammenlignbart med 2019, som var: «I løpet av de siste 12 månedene, har du deltatt på noe av følgende (flere svar er mulig)?»

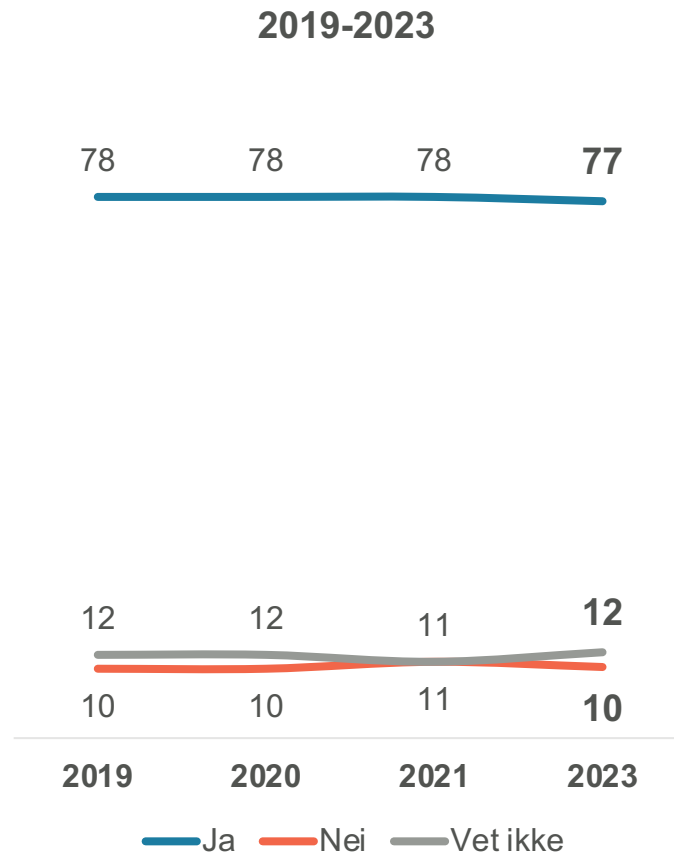
I 2023 ble alternativet «Deltatt på aktiviteter som kirken har utenom gudstjenester» lagt til.

n= 3838

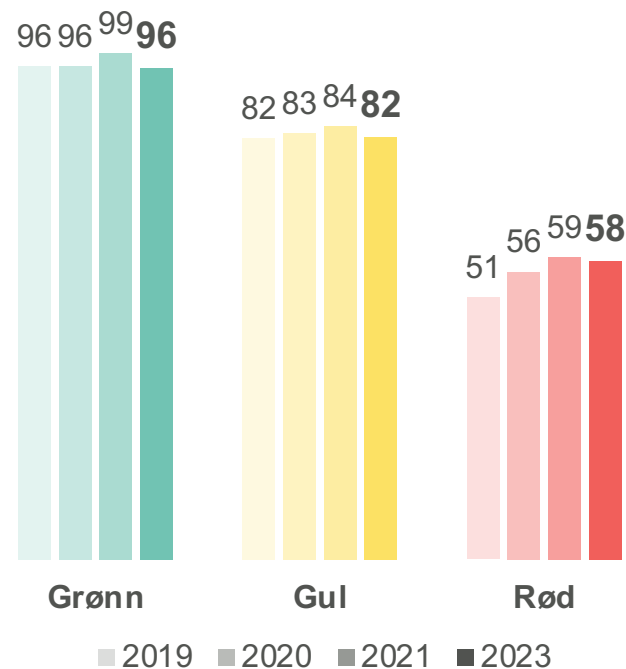
? I løpet av de siste 12 månedene, har du deltatt på noe av følgende, enten fysisk og/eller digitalt (via nett)?



Stabil utvikling i andelen som ville døpt barnet sitt



ANDEL PER SEGMENT SOM VILLE DØPT BARNET SITT 2019-2023



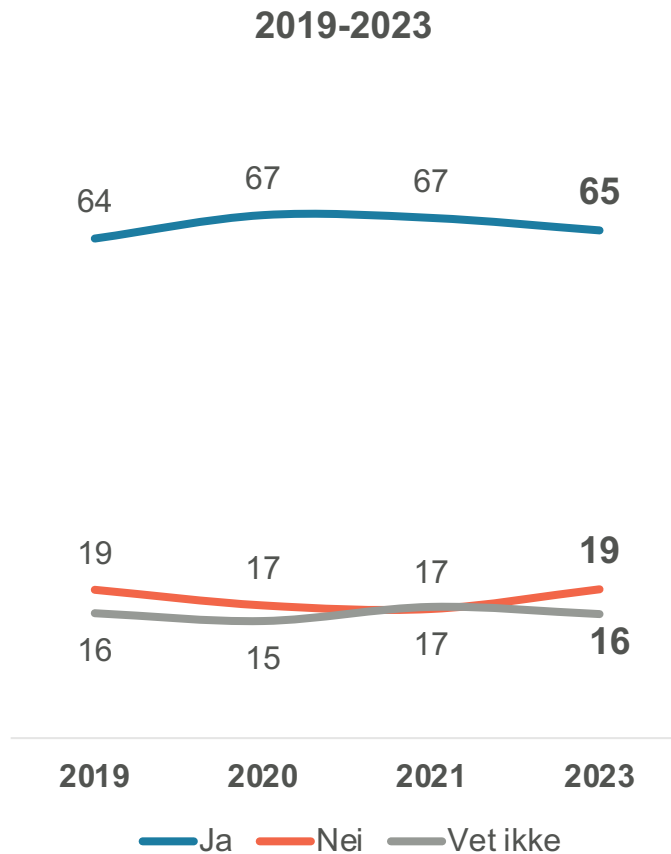
- Totalt 77 % av medlemmene ville døpt barnet dersom de fikk barn nå.
- Utviklingen har vært stabil siden 2019.
- De over 40 år oppgir dette i større grad enn de som er under 40 år (som tidligere).
- Det er ingen signifikante forskjeller mellom kvinner og menn.

n= 3838

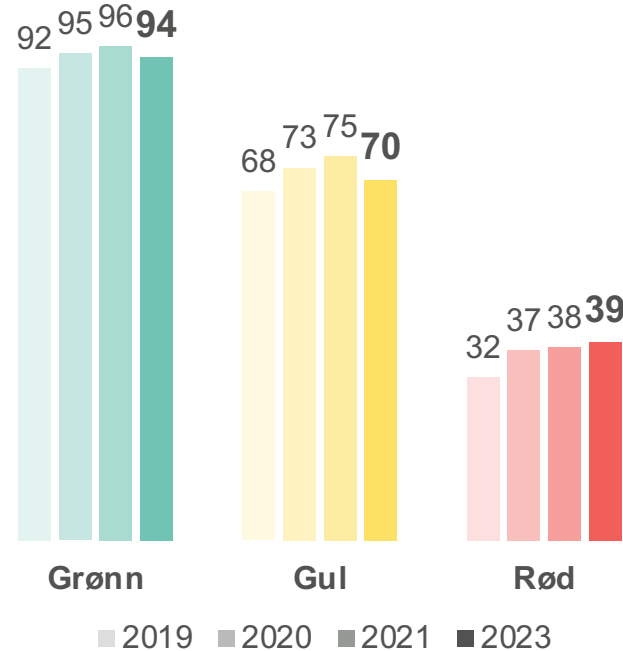
? Dersom du hadde fått et barn nå, ville du døpt barnet?



Stabil utvikling i andelen som ville konfirmert seg



ANDEL PER SEGMENT SOM VILLE KONFIRMERT SEG KIRKELIG 2019-2023



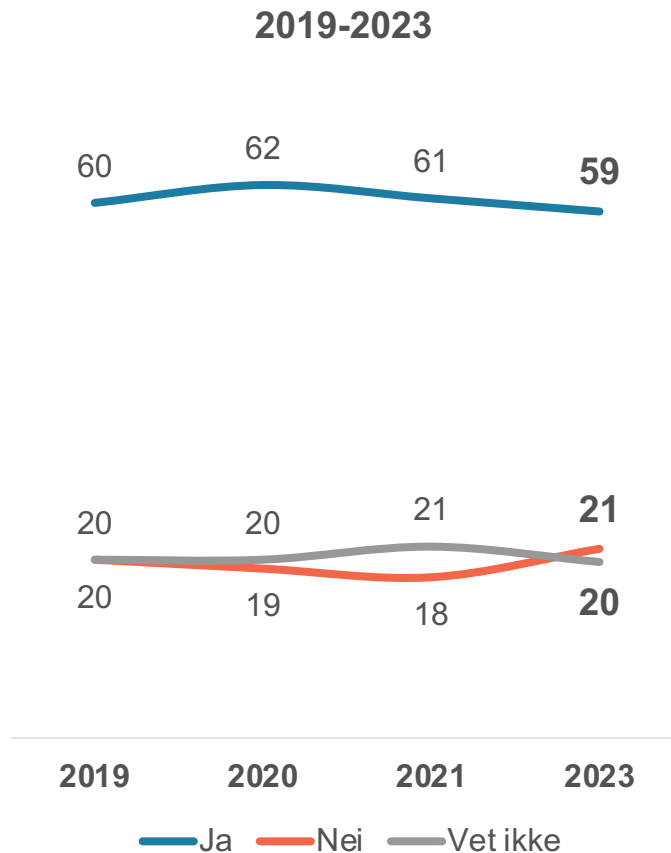
- Andelen som ville konfirmert seg dersom de skulle blitt det nå, har vært stabil siden 2019.
- Andelene som ville konfirmert seg er også relativt stabil mellom aldersgrupper.
- Det er ingen signifikante forskjeller mellom kvinner og menn.

n= 3838

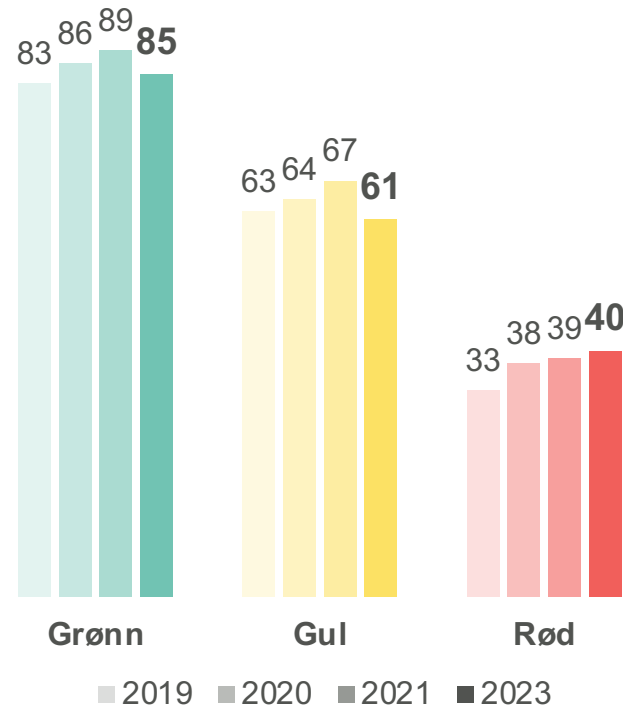
? Dersom du skulle bli konfirmert nå, ville du valgt kirkelig konfirmasjon?



Stabil utvikling i andelen som ville giftet seg kirkelig



ANDEL PER SEGMENT SOM VILLE HATT KIRKELIG VIELSE 2019-2023



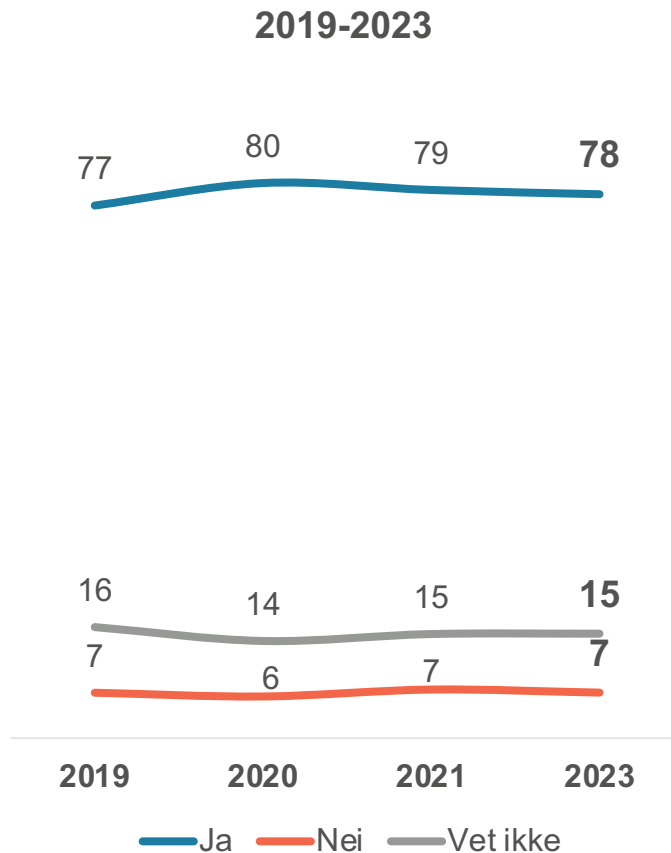
- Totalt er det 59 % av medlemmene som ville hatt en kirkelig vielse dersom de skulle giftet seg nå.
- Dette har vært stabilt siden 2019.
- Andelen som oppgir at de ville hatt kirkelig vielse er høyest blant de yngste på 69 %. Den er lavest blant de i alderen 40-49 år med 54 %.
- Det er ingen signifikante forskjeller mellom kvinner og menn.

n= 3838

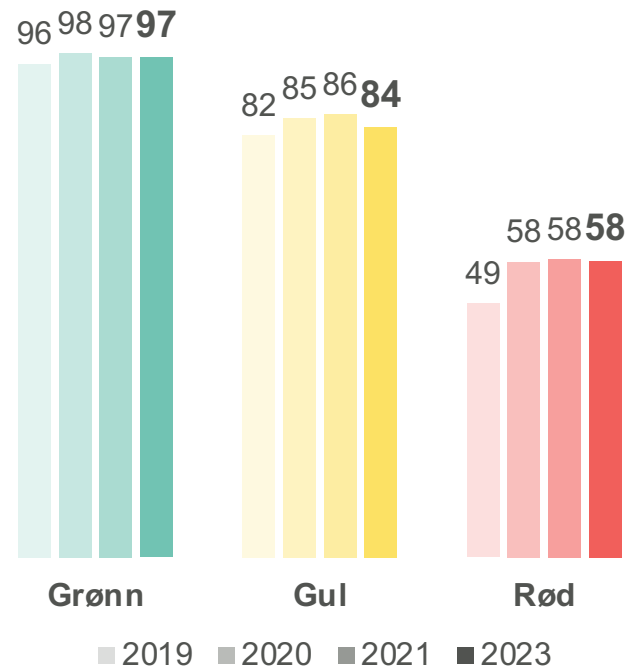
? Hvis du skulle giftet deg nå, ville du hatt en kirkelig vielse?



Stabil utvikling i andelen som ønsker kirkelig begravelse



ANDEL PER SEGMENT SOM VILLE HATT KIRKELIG BEGRAVELSE 2019-2023



- Totalt 78 % av medlemmene ønsker kirkelig begravelse.
- Fordelingen har vært stabil siden 2019.
- Det er få signifikante forskjeller mellom aldersgrupper, med unntak av at de over 60 år. De oppgir i noen større grad enn de øvrige aldersgruppene at de ønsker kirkelig begravelse, med henholdsvis 82 %.
- Det er ingen signifikante forskjeller mellom kvinner og menn.

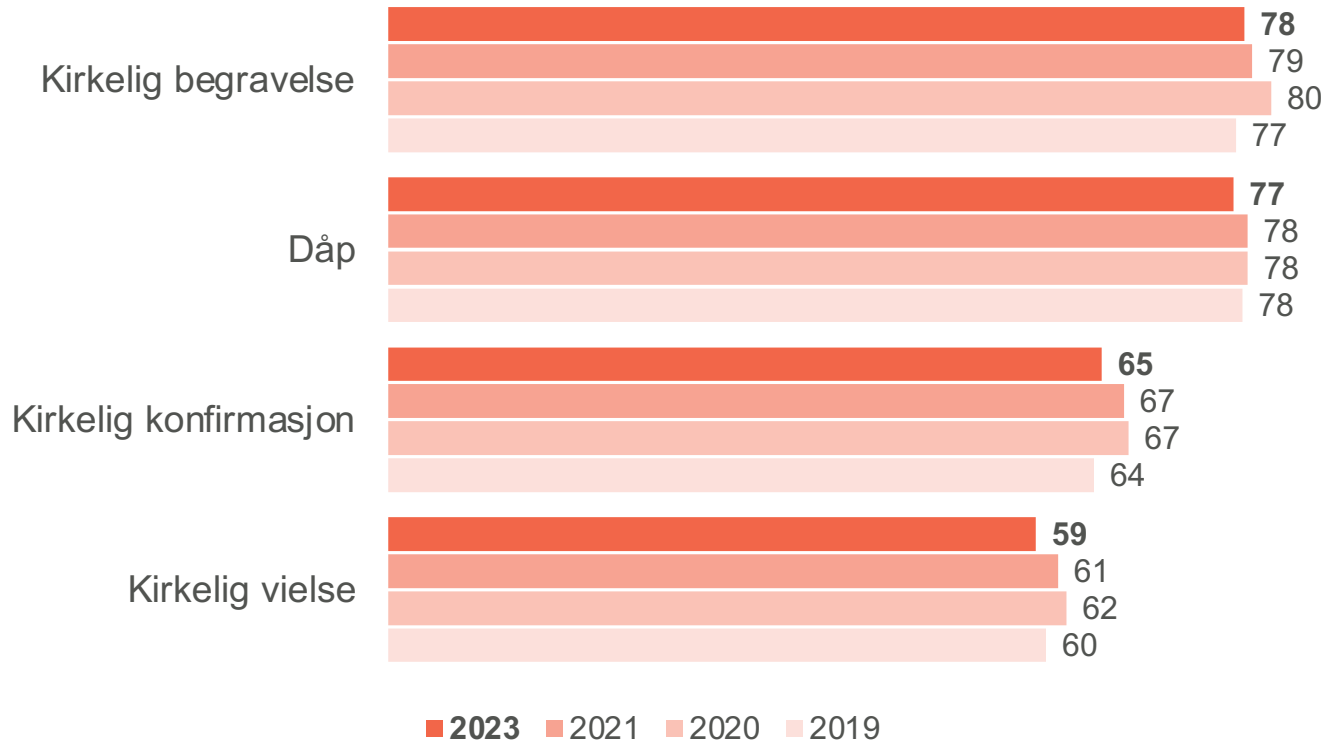
n= 3838

? Når du en gang skal gravlegges, vil du ønske en kirkelig begravelse?

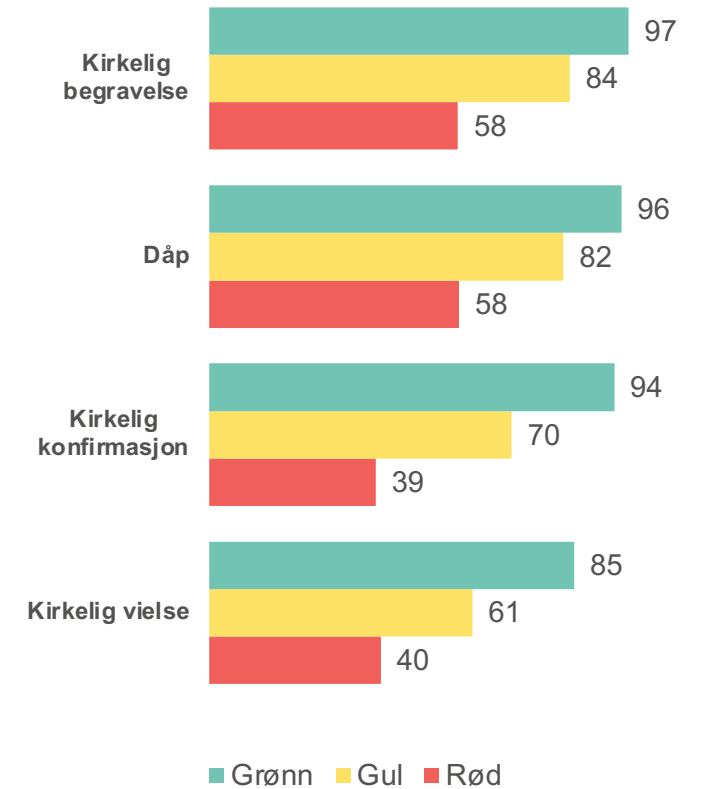


Andel som ville valgt det følgende dersom det var aktuelt i dag

ANDEL AV MEDLEMMER OVER TID



ANDEL PER SEGMENT

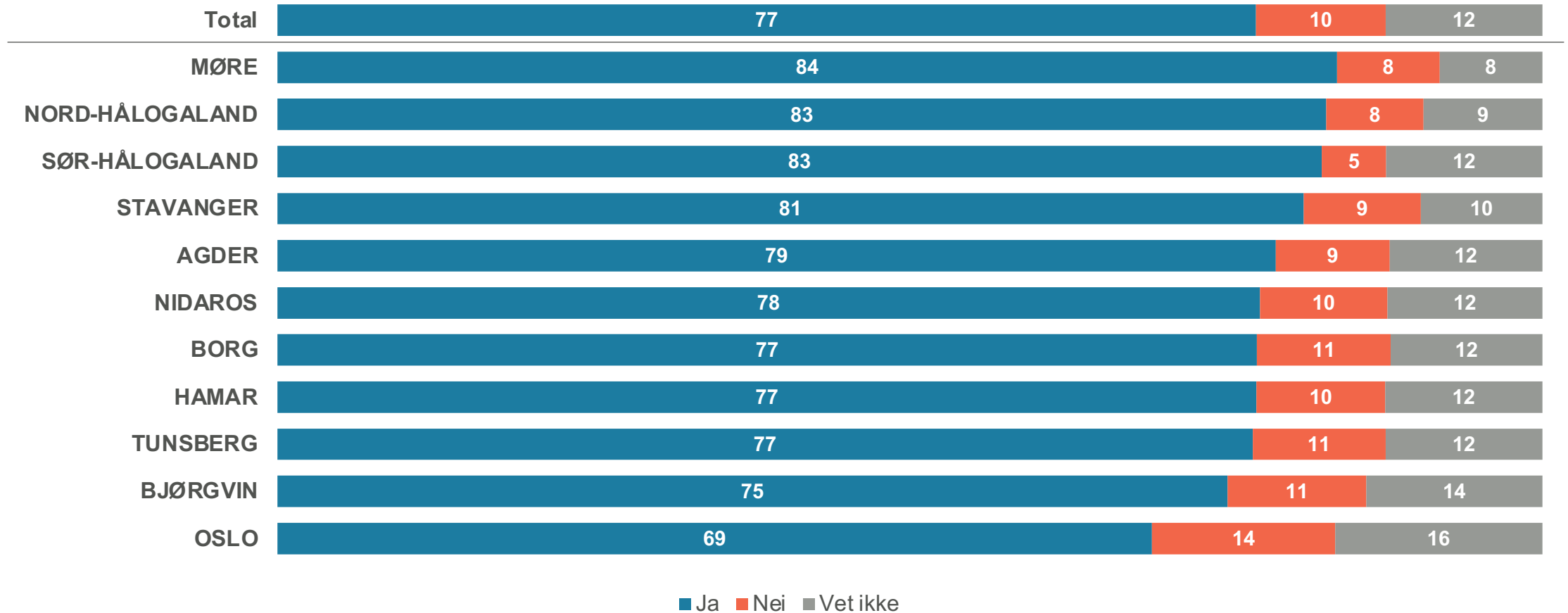


n= 3838

?



Dåp per bispedømme

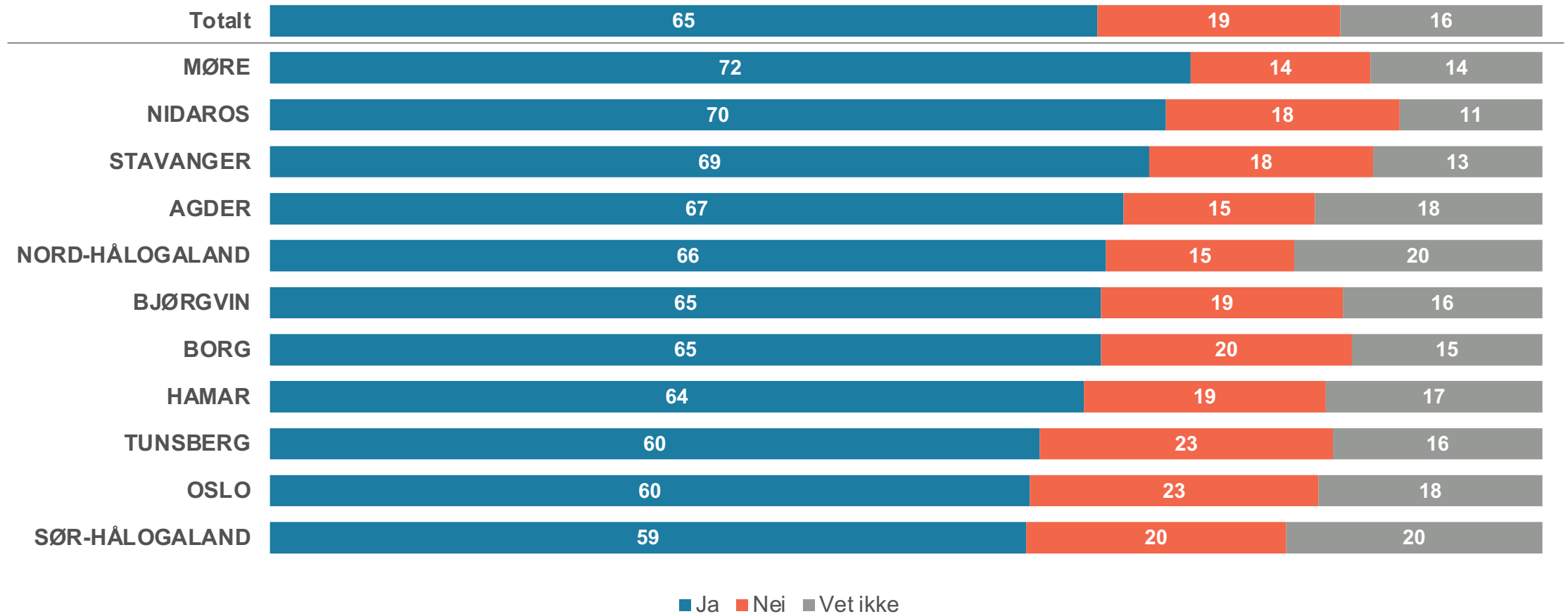


n= 3838

? Dersom du hadde fått et barn nå, ville du døpt barnet?



Kirkelig konfirmasjon per bispedømme

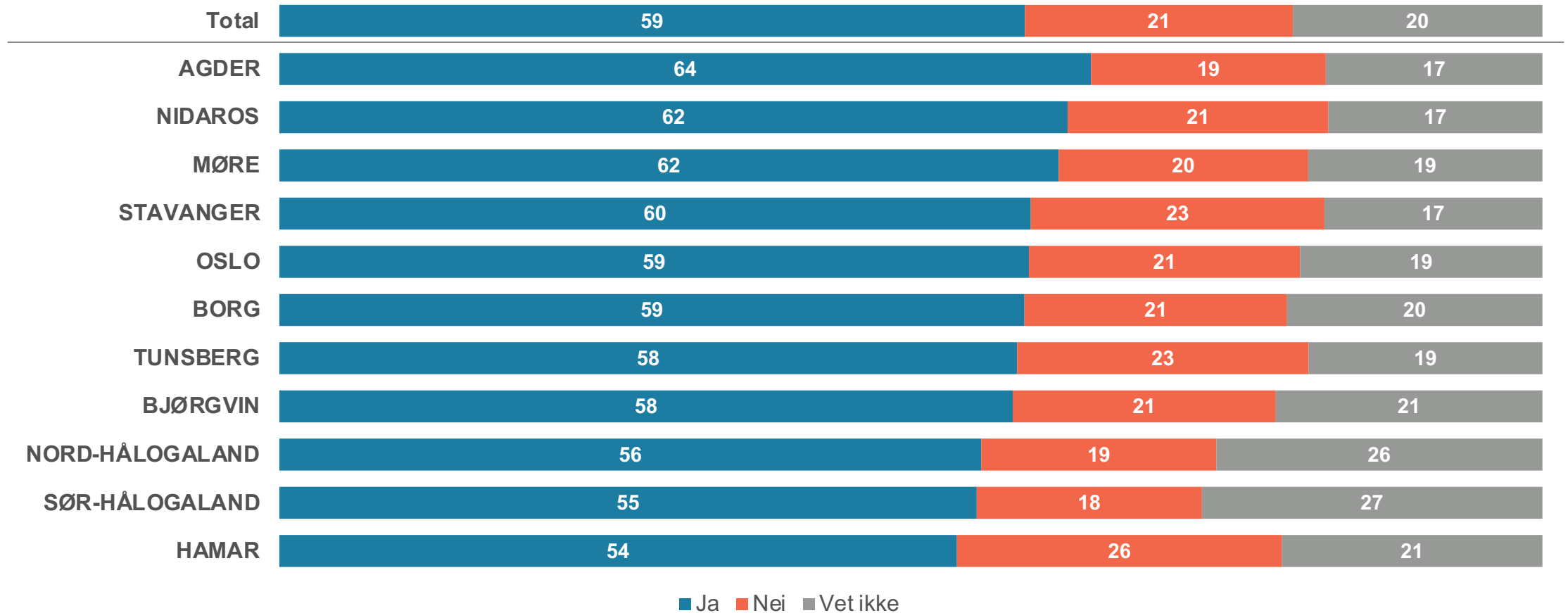


n= 3838

? Dersom du skulle blitt konfirmert nå, ville du valgt kirkelig konfirmasjon?



Kirkelig vielse per bispedømme

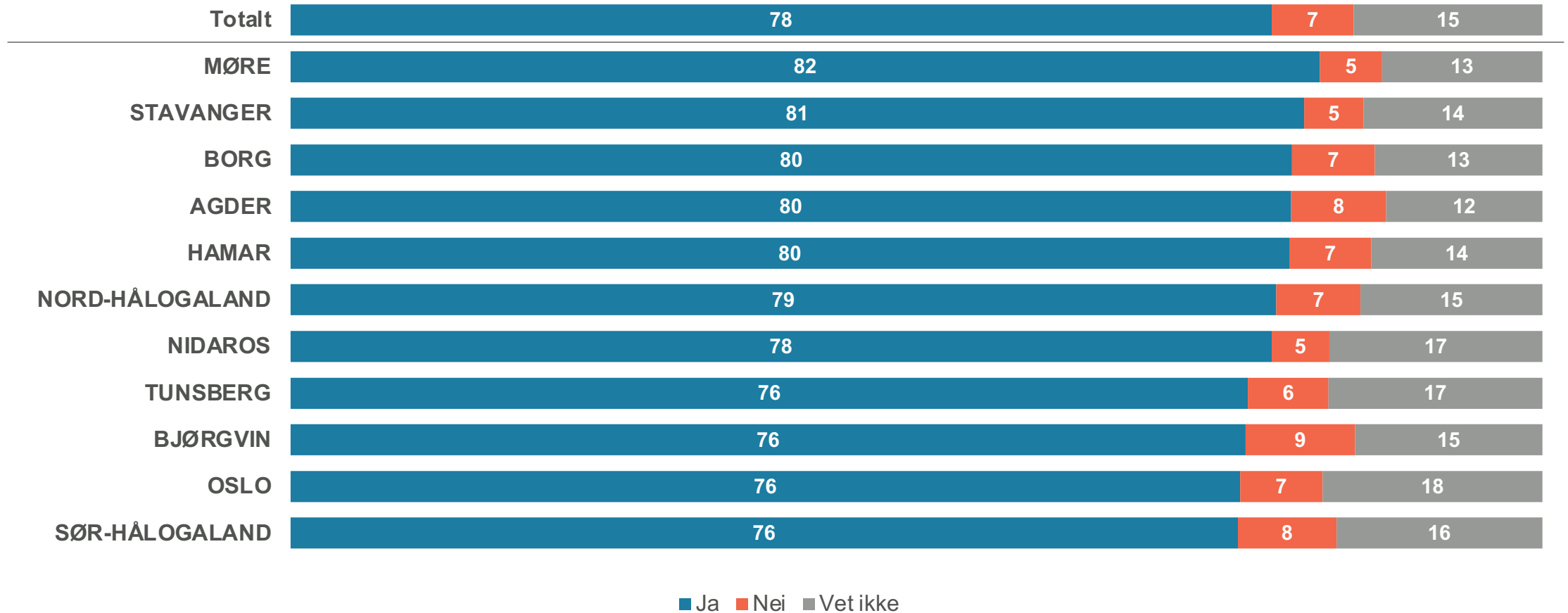


n= 3838

? Dersom du skulle giftet deg nå, ville du hatt en kirkelig vielse?



Kirkelig begravelse per bispedømme



n= 3838

? Når du en gang skal gravlegges, vil du ønske en kirkelig begravelse?



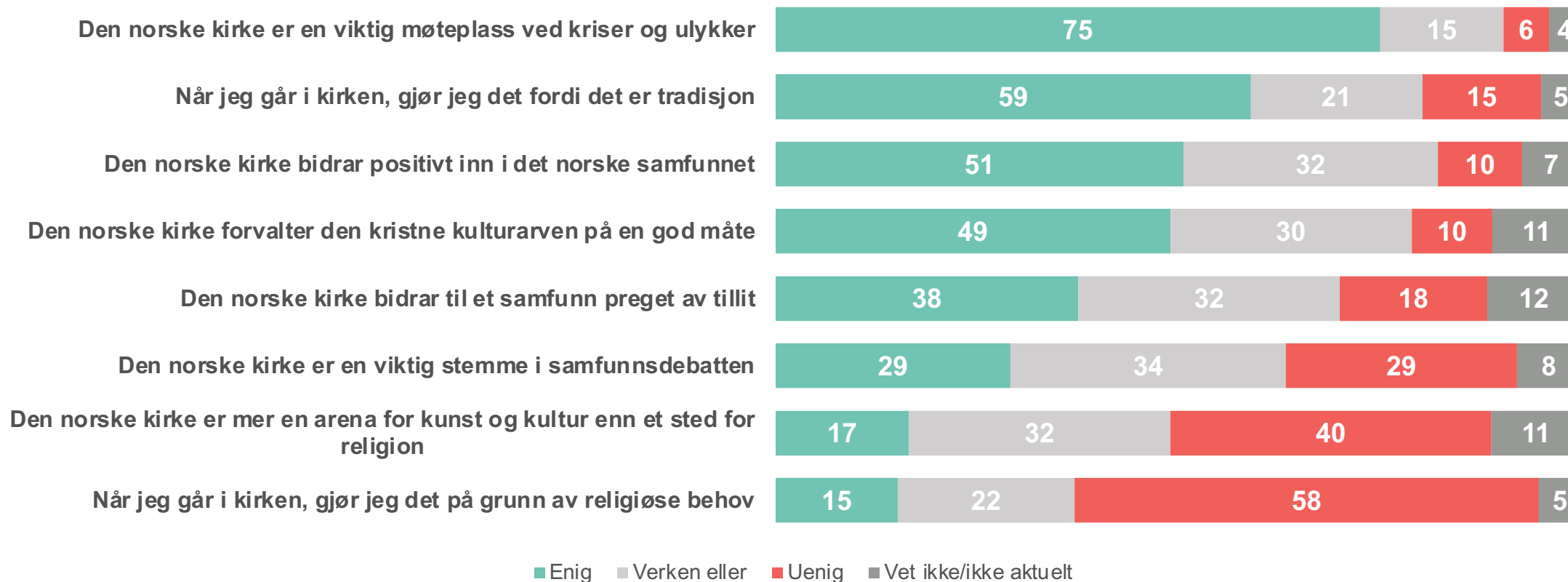


KAPITTEL 3

Oppfatninger om Den Norske Kirke



3 av 4 enig i at kirken er en viktig møteplass ved kriser og ulykker



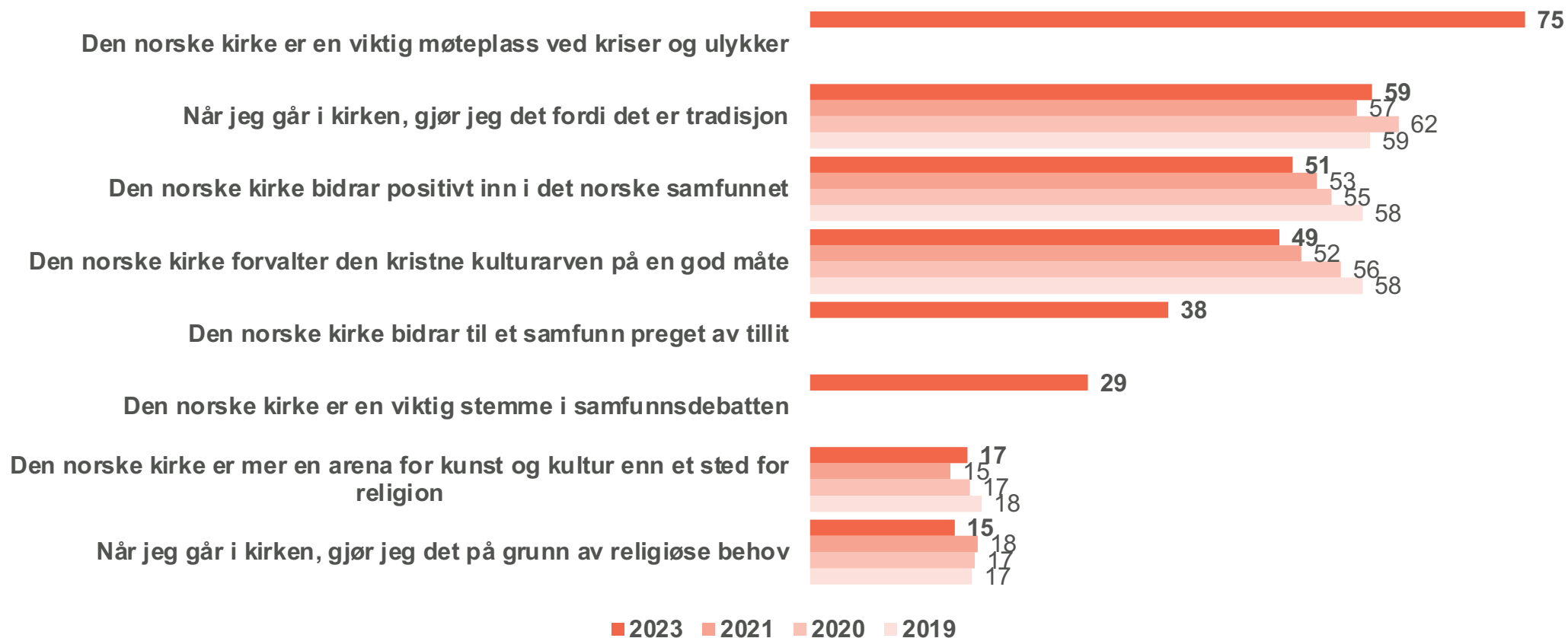
Merknad | I 2023 ble utsagnene «Den norske kirke er en viktig stemme i samfunnsdebatten», «Den norske kirke er en viktig møteplass ved kriser og ulykker» og «Den norske kirke bidrar til et samfunn preget av tillit» lagt til.

n= 3838

? Hvor enig eller uenig er du i følgende påstander?



Oppfatninger om kirken – andel som er enig over tid



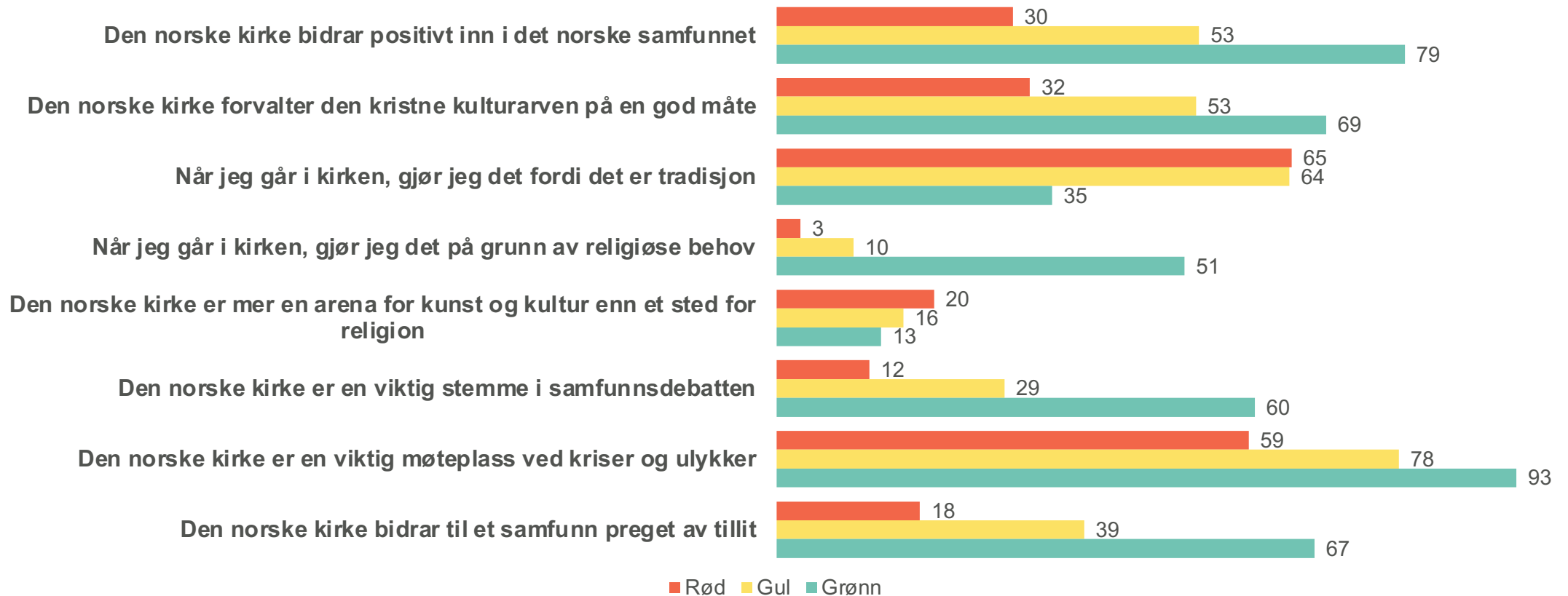
Merknad | I 2023 ble utsagnene «Den norske kirke er en viktig stemme i samfunnsdebatten», «Den norske kirke er en viktig møteplass ved kriser og ulykker» og «Den norske kirke bidrar til et samfunn preget av tillit» lagt til.

n= 3838

? Hvor enig eller uenig er du i følgende påstander?



Oppfatninger om kirken – andel som er enig per segment



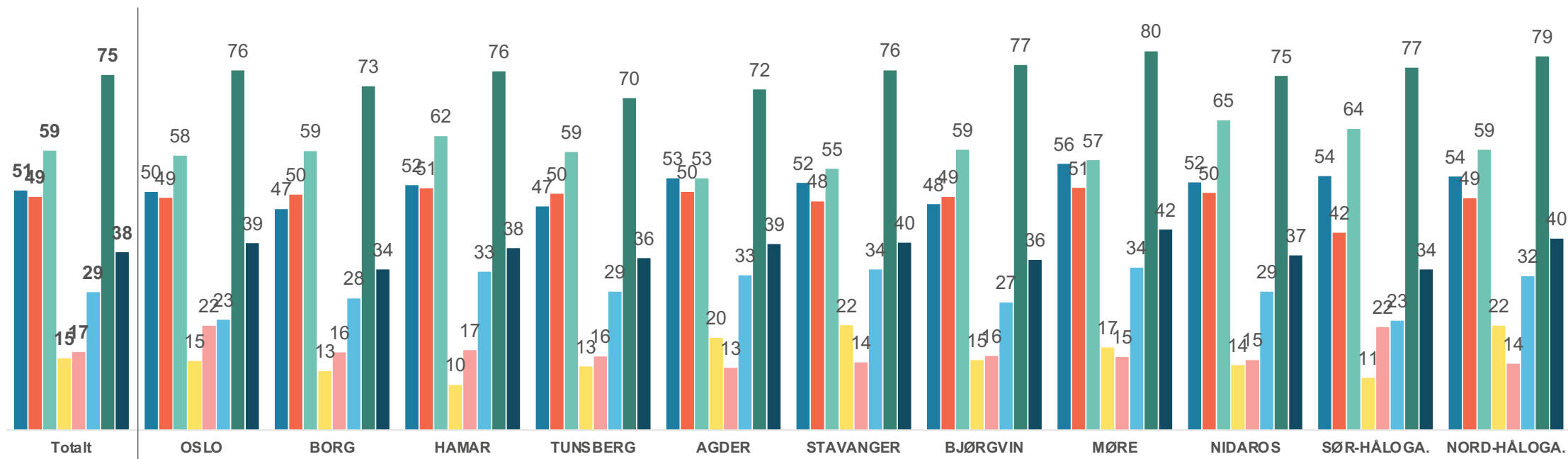
Merknad | I 2023 ble utsagnene «Den norske kirke er en viktig stemme i samfunnsdebatten», «Den norske kirke er en viktig møteplass ved kriser og ulykker» og «Den norske kirke bidrar til et samfunn preget av tillit» lagt til.

n= 3838

? Hvor enig eller uenig er du i følgende påstander?



Andel medlemmer som er enig per bispedømme



- Den norske kirke bidrar positivt inn i det norske samfunnet
- Når jeg går i kirken, gjør jeg det fordi det er tradisjon
- Den norske kirke er mer en arena for kunst og kultur enn et sted for religion
- Den norske kirke er en viktig møteplass ved kriser og ulykker

- Den norske kirke forvalter den kristne kulturarven på en god måte
- Når jeg går i kirken, gjør jeg det på grunn av religiøse behov
- Den norske kirke er en viktig stemme i samfunnsdebatten
- Den norske kirke bidrar til et samfunn preget av tillit

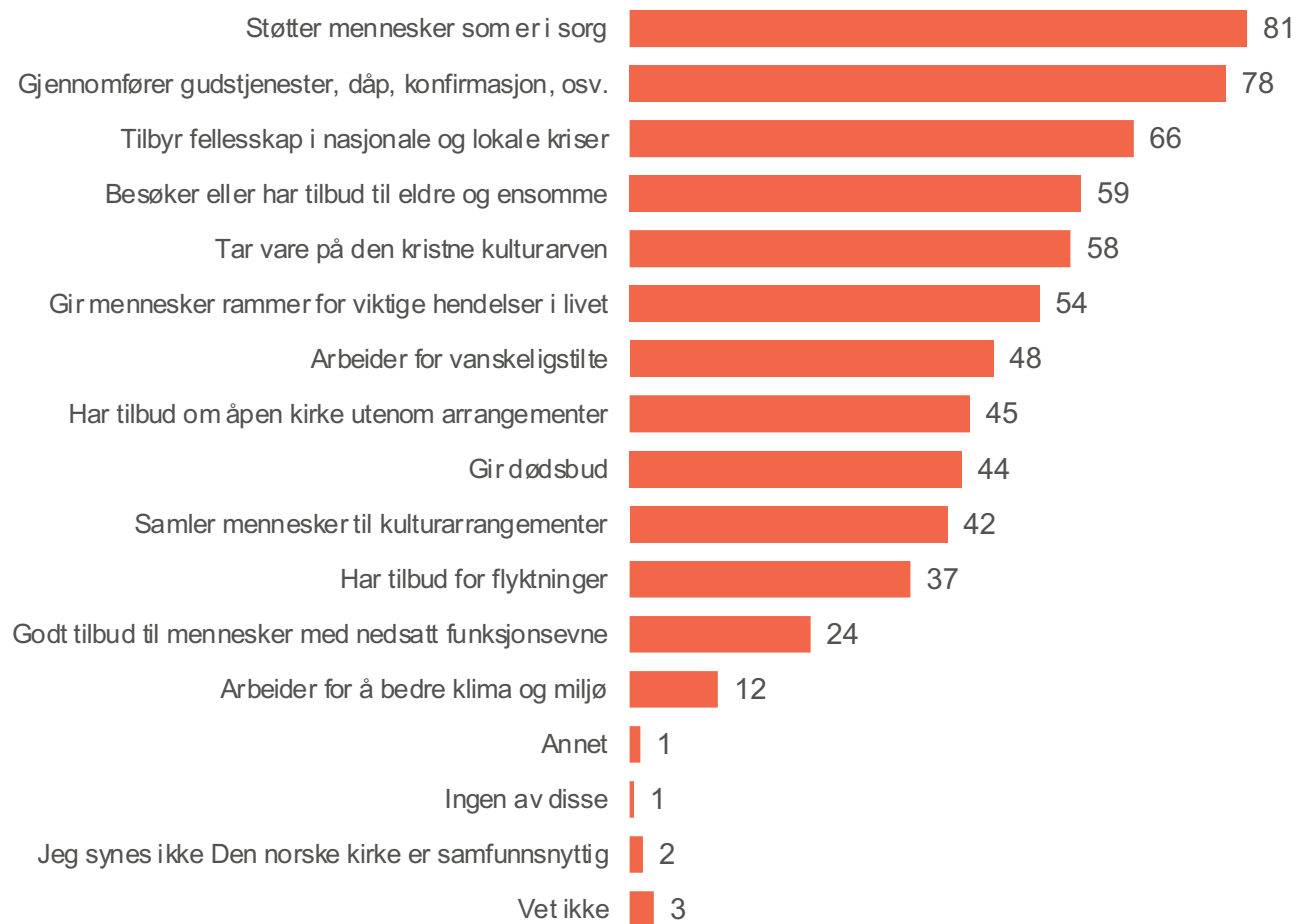
Merknad | I 2023 ble utsagnene «Den norske kirke er en viktig stemme i samfunnsdebatten», «Den norske kirke er en viktig møteplass ved kriser og ulykker» og «Den norske kirke bidrar til et samfunn preget av tillit» lagt til.

n= 3838

? Hvor enig eller uenig er du i følgende påstander?



Flest mener Den norske kirke er samfunnsnyttig når den støtter mennesker i sorg og gjennomfører gudstjenester, dåp, og lignende kirkelige seremonier



Overordnet ser vi at medlemmene mener kirken er samfunnsnyttig i en rekke situasjoner. Det er kun 2 % som oppgir at de mener kirken ikke er samfunnsnyttig.

Mer enn 4 av 5 sier at Den norske kirke er samfunnsnyttig når den støtter mennesker som er i sorg. Dette er tilsvarende nivå som vi så i 2021.

De færreste oppgir «arbeider for bedre klima og miljø». Dette har vi sett tidligere også, som kan tyde på at dette ikke er en rolle medlemmene mener er hensiktsmessig at Den norske kirke tar.



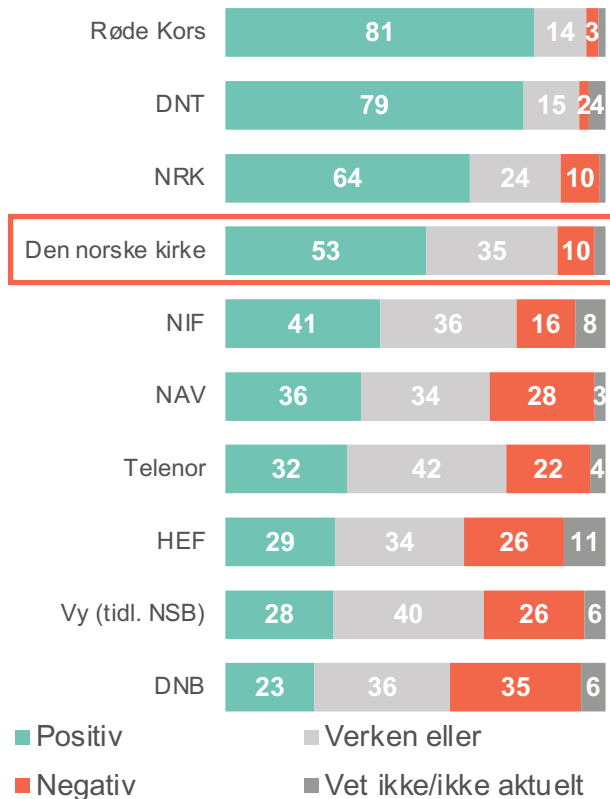
Når kirken er samfunnsnyttig per bispedømme

	Totalt	OSLO	BORG	HAMAR	TUNSBERG	AGDER	STAVANGER	BJØRGVIN	MØRE	NIDAROS	SØR-HÅLOGALAND	NORD-HÅLOGALAND
Støtter mennesker som er i sorg	81%	79%	82%	80%	81%	80%	76%	81%	82%	84%	84%	86%
Gjennomfører gudstjenester, dåp, konfirmasjon, vielser og begravelser	78%	76%	78%	83%	78%	81%	75%	76%	81%	78%	78%	81%
Tar vare på den kristne kulturarven	58%	55%	61%	55%	62%	62%	55%	57%	63%	54%	50%	65%
Gir dødsbud	44%	42%	42%	42%	44%	41%	44%	44%	48%	43%	43%	53%
Tilbyr fellesskap i nasjonale og lokale kriser	66%	69%	67%	62%	70%	67%	63%	67%	67%	66%	54%	67%
Besøker eller har tilbud til eldre og ensomme	59%	60%	59%	51%	59%	59%	64%	62%	58%	62%	58%	61%
Har tilbud om åpen kirke utenom arrangementer	45%	44%	47%	43%	47%	42%	44%	42%	44%	44%	44%	53%
Arbeider for vanskeligstilte	48%	54%	48%	38%	44%	47%	52%	48%	47%	50%	42%	49%
Samler mennesker til kulturarrangementer	42%	46%	43%	42%	42%	37%	39%	41%	46%	45%	37%	38%
Gir mennesker rammer for viktige hendelser i livet	54%	57%	52%	56%	51%	56%	53%	58%	56%	51%	52%	45%
Har tilbud for flyktninger	37%	38%	36%	25%	30%	36%	44%	43%	39%	42%	35%	36%
Gir et godt tilbud til mennesker med nedsatt funksjonsevne	24%	25%	25%	17%	19%	25%	28%	24%	26%	24%	19%	26%
Arbeider for å bedre klima og miljø	12%	15%	12%	9%	10%	10%	12%	12%	14%	12%	7%	11%
Jeg synes ikke Den norske kirke er samfunnsnyttig	2%	3%	1%	2%	3%	2%	2%	1%	1%	0%	1%	1%
Ingen av disse	1%	1%	1%	1%	1%	0%	0%	0%	1%	1%	0%	0%
Annet	1%	1%	2%	1%	1%	0%	2%	3%	1%	1%	3%	1%
Vet ikke	3%	2%	3%	4%	3%	3%	5%	2%	3%	5%	3%	3%

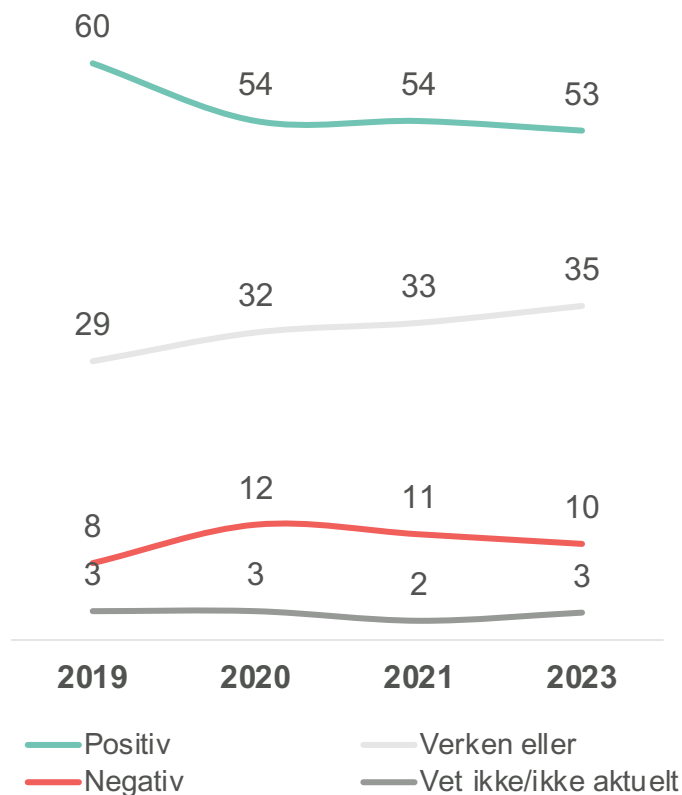


53 % er positive til Den norske kirke, mens 10 % er negative

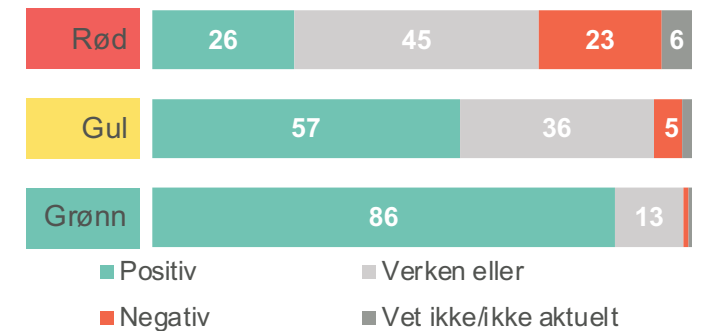
HOLDNINGER TIL ULIKE SAMFUNNSAKTØRER



HOLDNINGER TIL DEN NORSKE KIRKE 2019-2023



ANDEL PER SEGMENT

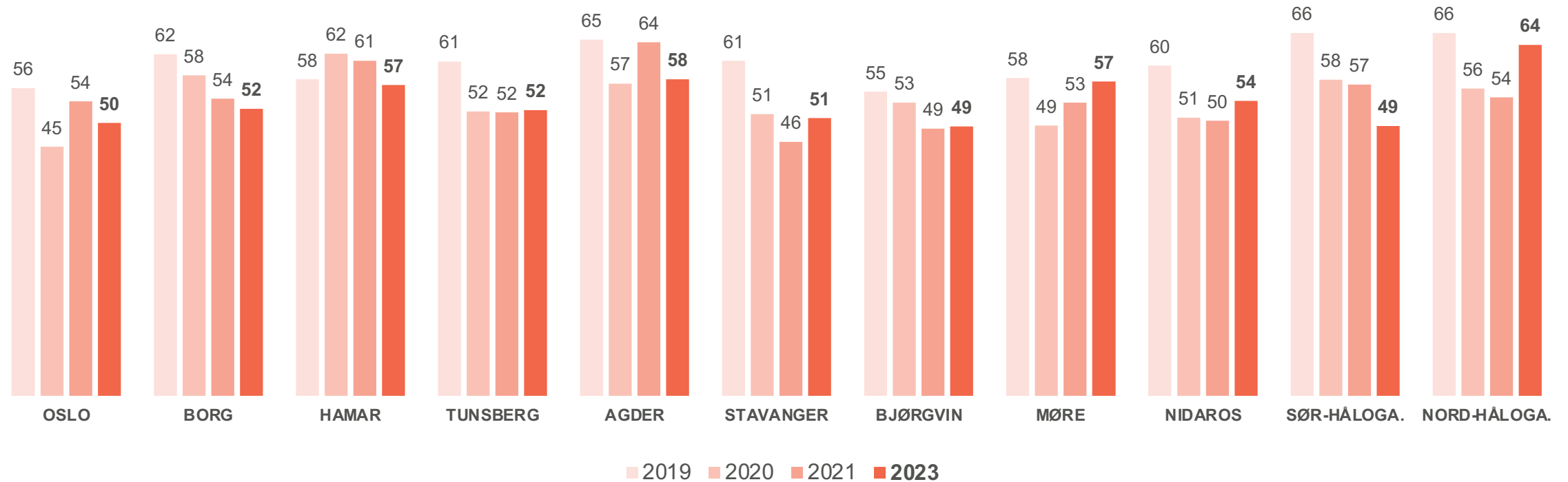


Over halvparten av medlemmene er positive til Den norske kirke, stabilt fra i 2021. Fra 2019, ser vi at andelen positive har gått nedover, mens andelen som er nøytrale (verken eller), har økt fra 29 % til 35 %.

Det er klare forskjeller mellom segmentene, der vi ser at det hovedsakelig er de i rød gruppe som er negative til kirken. Samtidig er det et flertall som er nøytrale eller positive.



Holdninger til Den norske kirke per bispedømme over tid



n= 3838

? Hvor positiv eller negativ er du til følgende bedrifter, organisasjoner og institusjoner? Andel som svarer Positiv til Den norske kirke



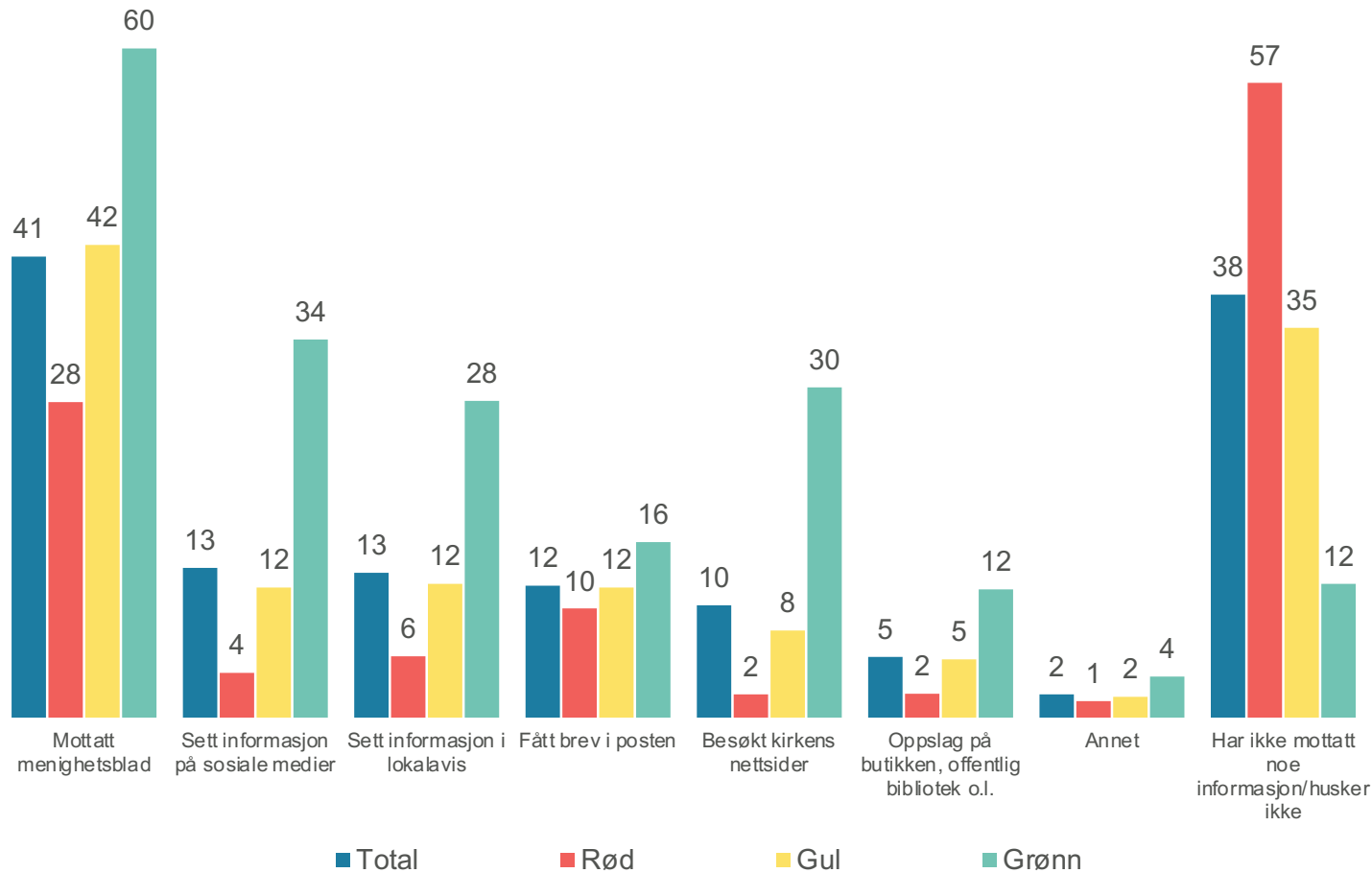
A photograph of a person wearing a light blue denim jacket over a grey t-shirt. Their hands are clasped together in their lap. The background is dark. On the right side of the image, there are several overlapping circles in shades of blue and black. The text 'KAPITTEL 4' is positioned in the lower-left area.

KAPITTEL 4

Informasjon og kontakt med kirken



4 av 10 har mottatt menighetsblad i løpet av de siste 12 månedene



4 av 10 har mottatt meningshetsblad i løpet av de siste 12 månedene. Denne andelen har sunket over tid, fra 56 % i 2020, til 45 % i 2021, og til 41 % i år.

Vi ser også at nesten 4 av 10 (38 %) ikke har mottatt noe informasjon fra Den norske kirke, eller at de ikke husker.

Ser vi på andre informasjonskanaler, er det litt over 1 av 10 av medlemmene som oppgir å ha sett informasjon på sosiale medier, sett informasjon i lokalavis, fått brev eller besøkt kirkens nettsider.

Det er også klare forskjeller mellom grønn, gul og rød gruppe.

Ser vi på forskjeller mellom kjønn, oppgir kvinner i noen større grad enn menn at de har sett informasjon på sosiale medier, med henholdsvis 17 % mot 10 %.

Blant aldersgrupper, er det en klar overvekt av unge i alderen 15-29 år som oppgir å ikke har mottatt noe informasjon.

n= 3838

?

Har du mottatt informasjon fra Den norske kirke i løpet av de siste 12 månedene? Flere svar er mulig.

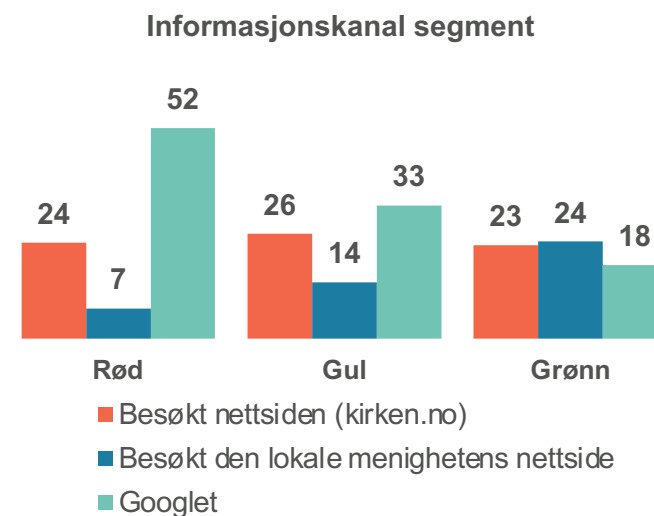


Google og kirken.no er medlemmenes foretrukne informasjonskanaler



Nesten 8 av 10 ville startet på internett for å finne informasjon om kirken dersom det var noe de lurte på. 36 % ville googlet, 25 % ville besøkt kirken.no, 14 % ville besøkt den lokale menighetens nettside, mens 4 % ville besøkt kirkens sider i sosiale medier – tilsammen 79 %.

11 % ville ringt kirken eller kirkekontoret lokalt, og 7 % ville besøkt kirkekontoret.

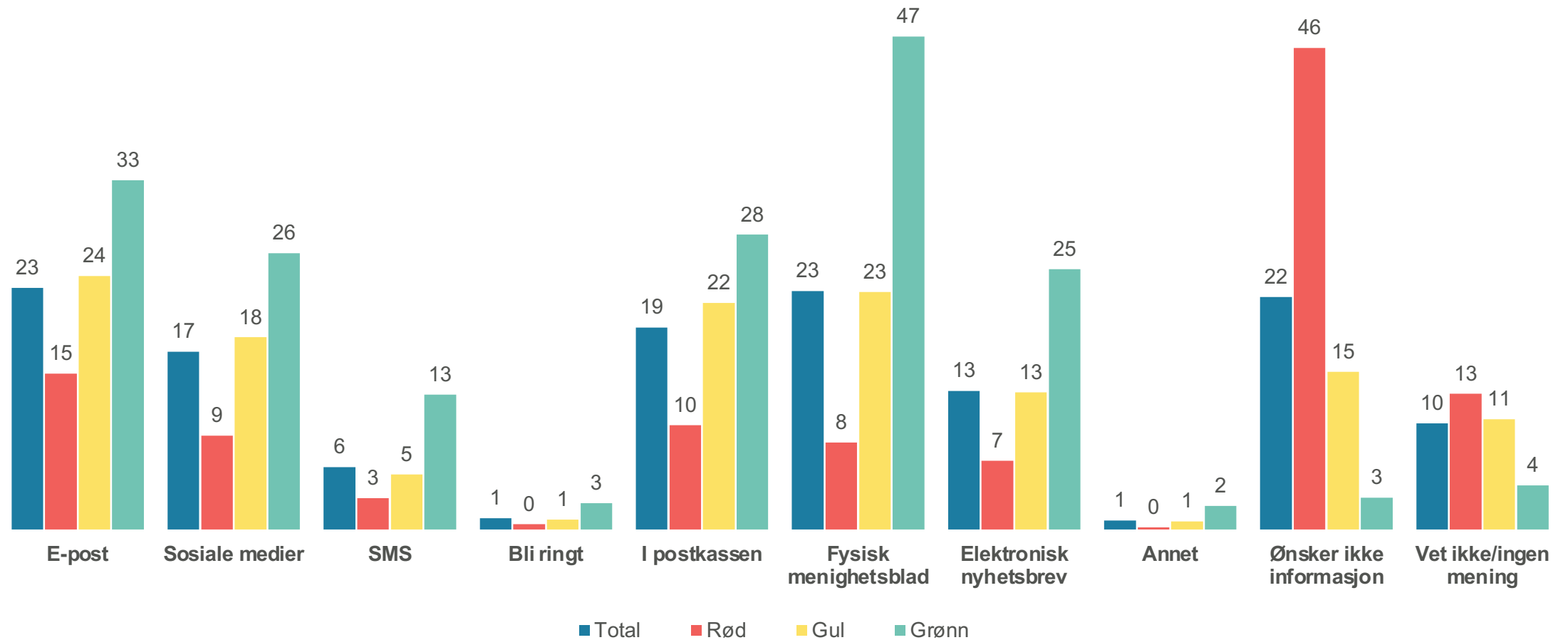


n= 3838

? Hvor ville du først forsøkt å finne informasjon om kirken dersom det var noe du lurte på?



E-post og fysisk menighetsblad mest ønskede måter å motta informasjon fra kirken på

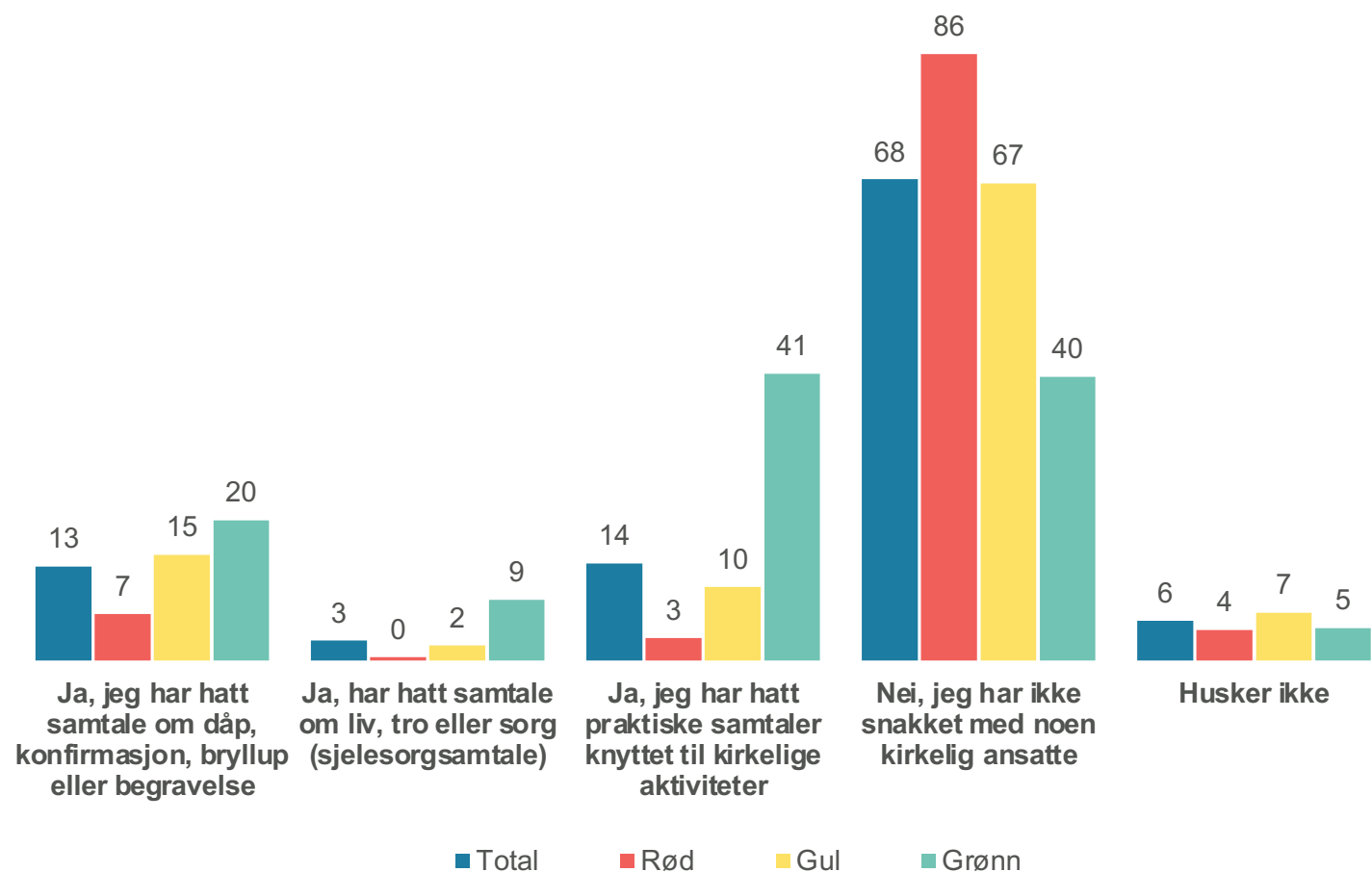


n= 3838

? Hvordan ønsker du helst å motta informasjon fra Den norske kirke?



Flertallet har ikke snakket med noen kirkelig ansatte siste året



Flertallet har ikke snakket med noen kirkelig ansatte i løpet av de siste 12 månedene.

Videre ser vi en tydelig variasjon mellom gruppene, hvorav grønn gruppe i større grad har snakket med kirkelig ansatte sammenlignet med både rød og gul gruppe. Vi ser at kun 40 % blant de i grønn gruppe *ikke* har snakket med kirkelig ansatte, mot henholdsvis 86 % i rød gruppe, og 67 % i gul gruppe.

Det er ingen signifikante forskjeller mellom kjønn.

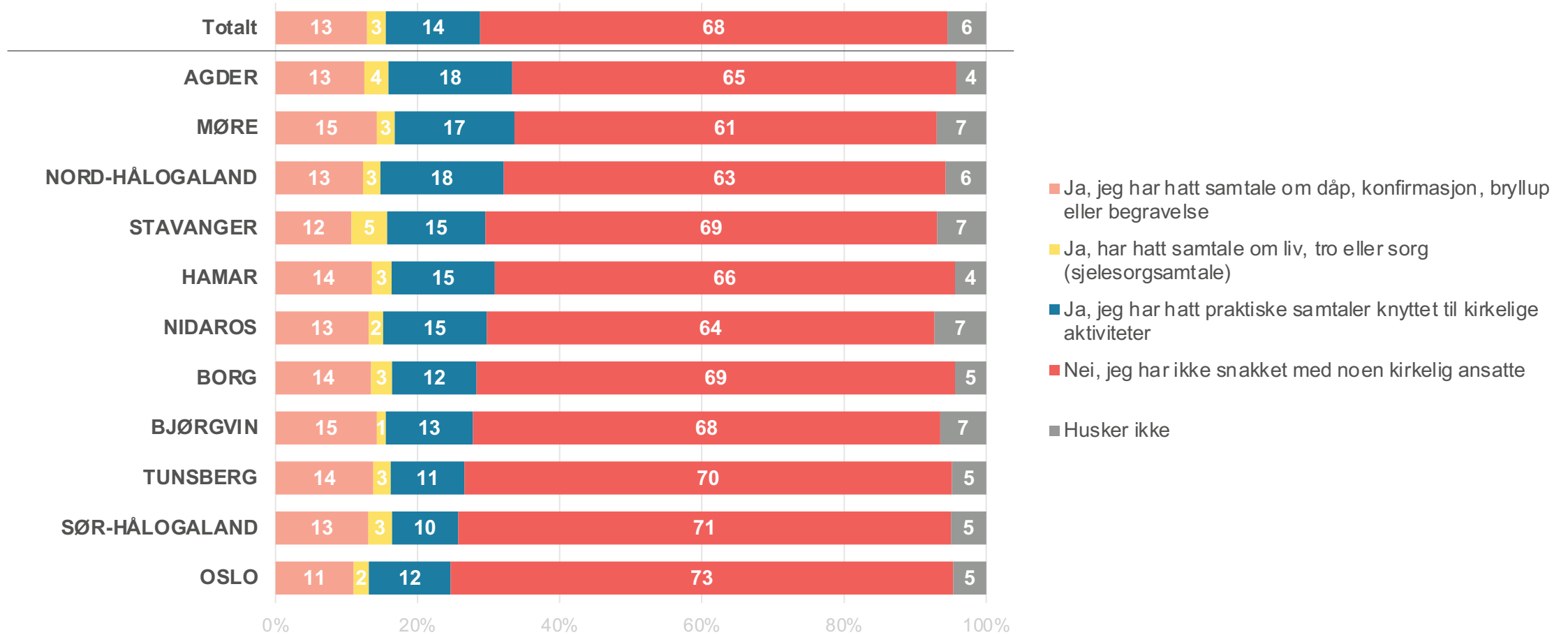
Ser vi på aldersgrupper, ser vi at andelen som oppgir å *ikke* ha snakket med kirkelig ansatte øker med alder.

n= 3838

? Har du i løpet av de siste 12 månedene snakket med kirkelig ansatte?



Andeler som har snakket med kirkelig ansatte per bispedømme

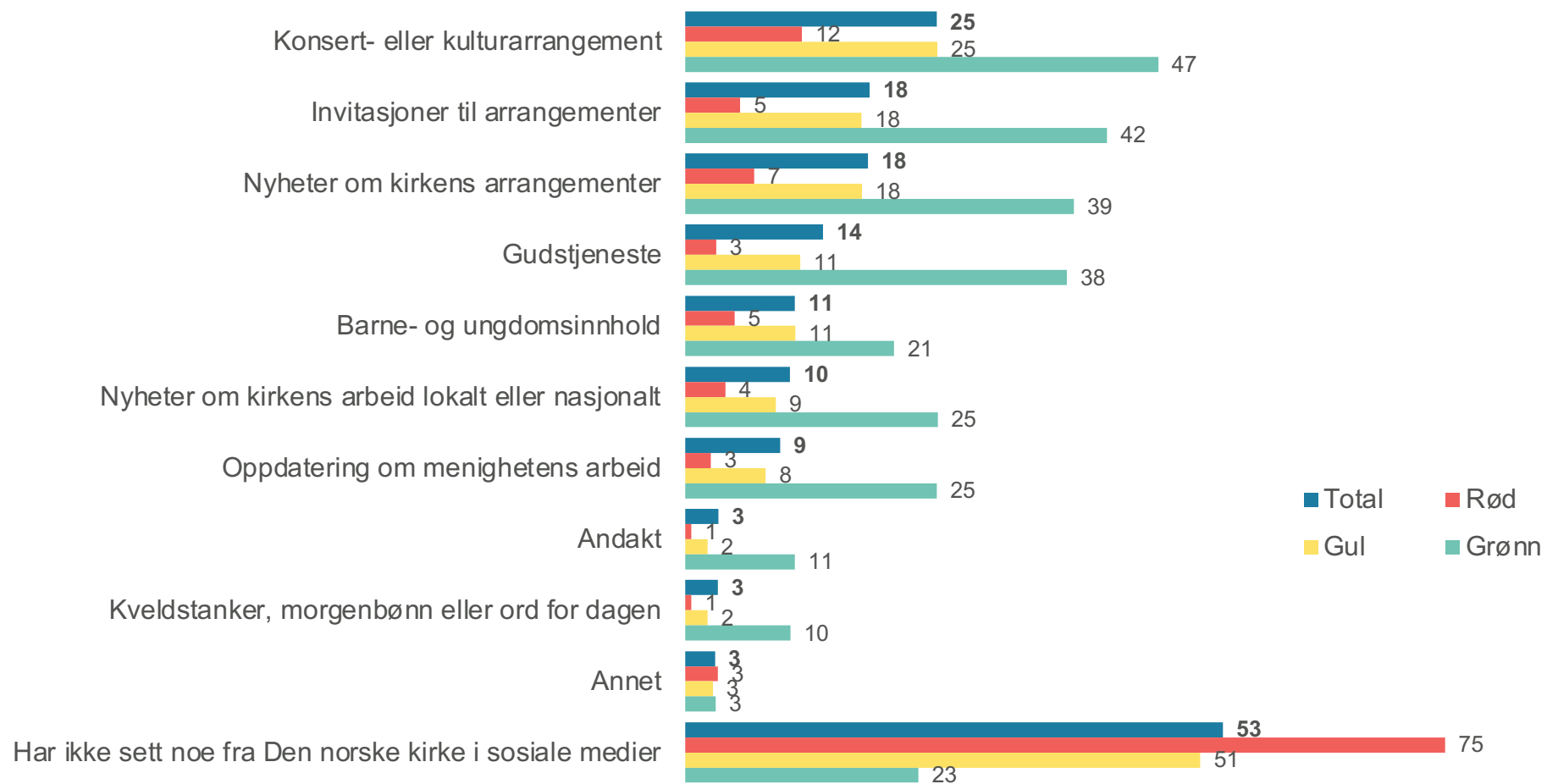


n= 3838

? Har du i løpet av de siste 12 månedene snakket med kirkelig ansatte?



Innhold fra Den norske kirke sett på sosiale medier



n= 3838

? Hva slags innhold har du sett på sosiale medier fra Den norske kirke? Flere svar er mulig.

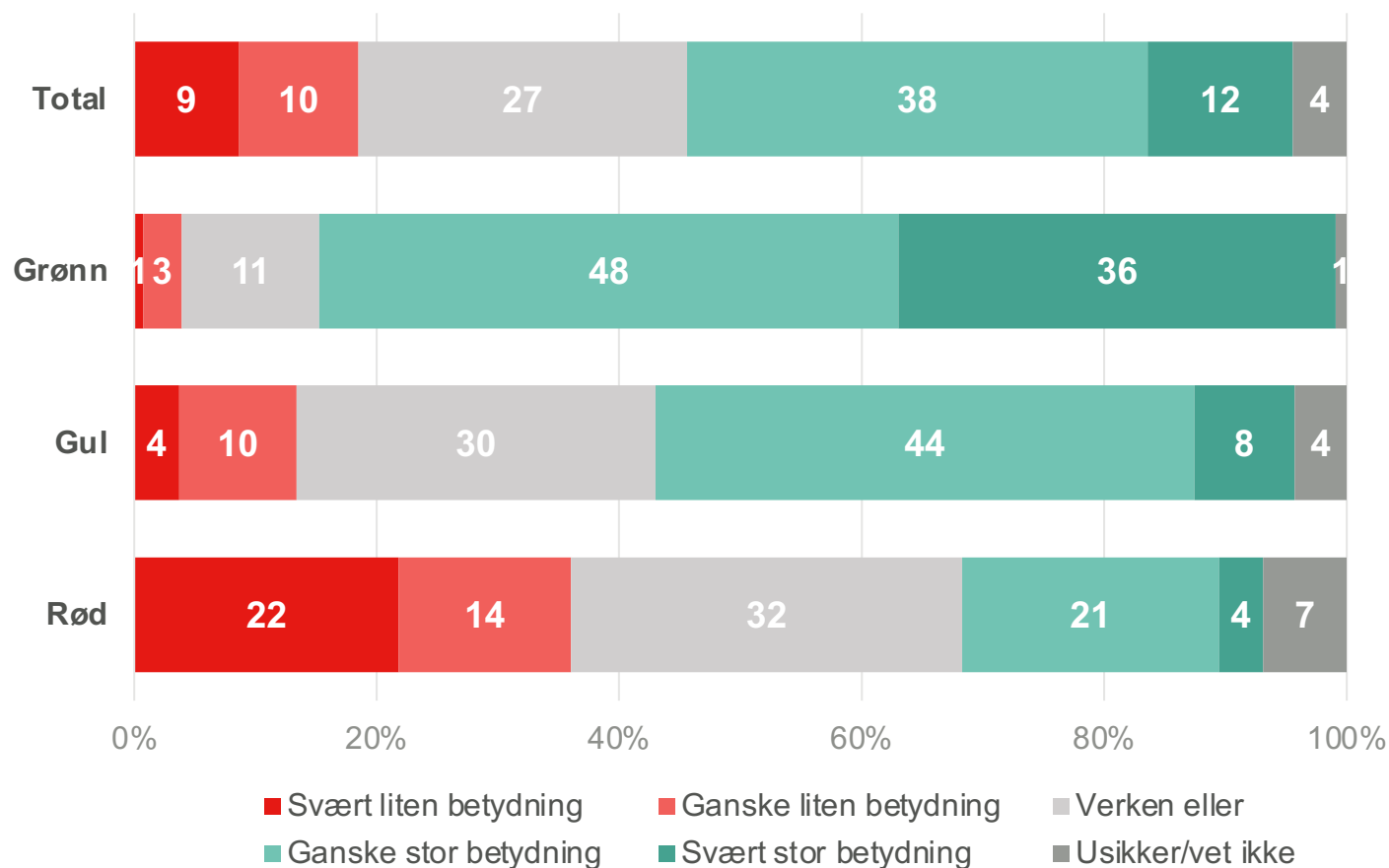




KAPITTEL 5 Kirken betydning



Halvparten oppgir at kirkebygget har stor betydning for dem



Totalt oppgir halvparten av medlemmene at kirkebygget har stor betydning for dem. Det er 12 % som oppgir at kirkebygget har svært stor betydning, og 38 % oppgir at kirkebygget har ganske stor betydning for dem.

Fordelingen mellom de som oppgir at kirkebygget har stor betydning, og de som oppgir at det har liten betydning, holder seg stabil fra 2021.

Det er klare forskjeller mellom segmentene, hvorav hele 84 % av medlemmene i grønn gruppe oppgir at kirkebygget har svært eller ganske stor betydning for dem. Det er henholdsvis 52 % og 25 % som oppgir det samme blant gul og rød gruppe.

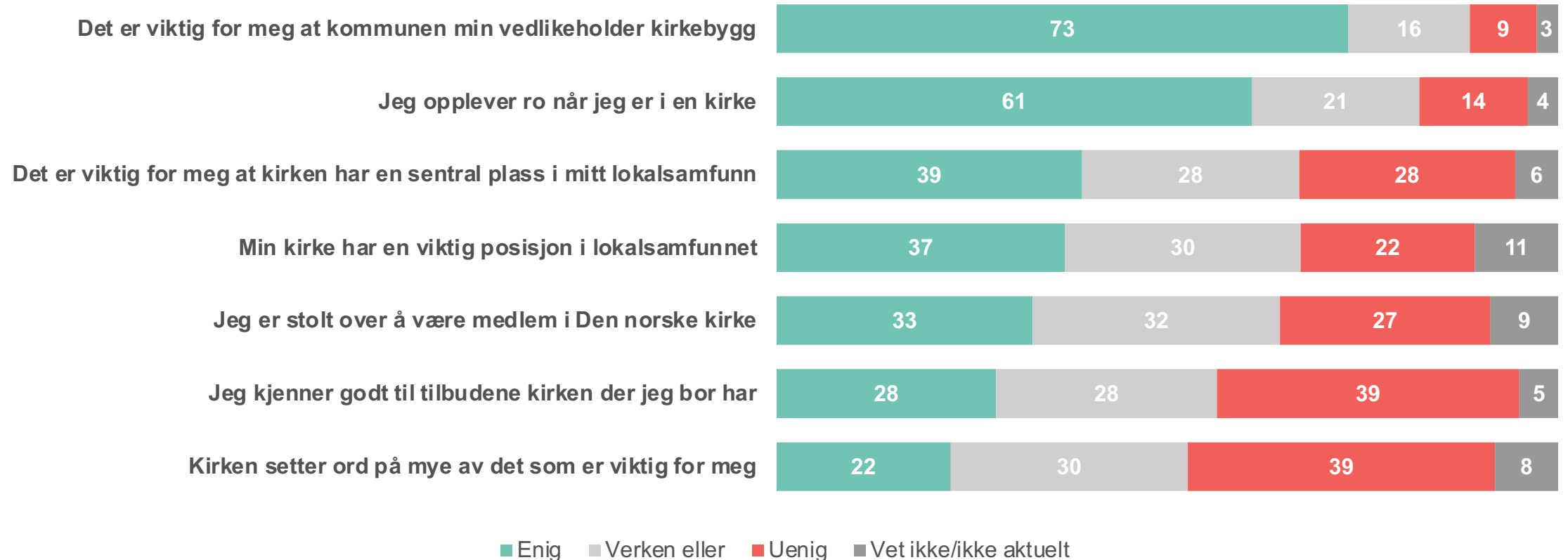
Vi ser også at andelen som mener kirkebygget har stor betydning for dem, øker med alder. Andelen er lavest blant de i alderen 15-29 år med henholdsvis 32 %, og stiger gradvis gjennom aldersgruppene til 62 % blant medlemmene i alderen 60+ år.

n= 3838

? Hvilken betydning har kirkebygget for deg?



Holdninger til kirken og menigheten



Merknad | I 2023 ble utsagnet «Jeg er stolt over å være medlem i Den norske kirke» lagt til.

n= 3838

? Hvor enig eller uenig er du i følgende påstander?



Holdninger til kirken og menigheten, andel enig per segment



Over halvparten i alle segmentene er enig i utsagnet om at det er viktig at kommunen vedlikeholder kirkebygg. Dette har vi også sett tidligere, både i 2019 og 2021.

I år ble det lagt til et nytt utsagn: «jeg er stolt over å være medlem i Den norske kirke». Her ser vi at det er klare forskjeller mellom segmentene.

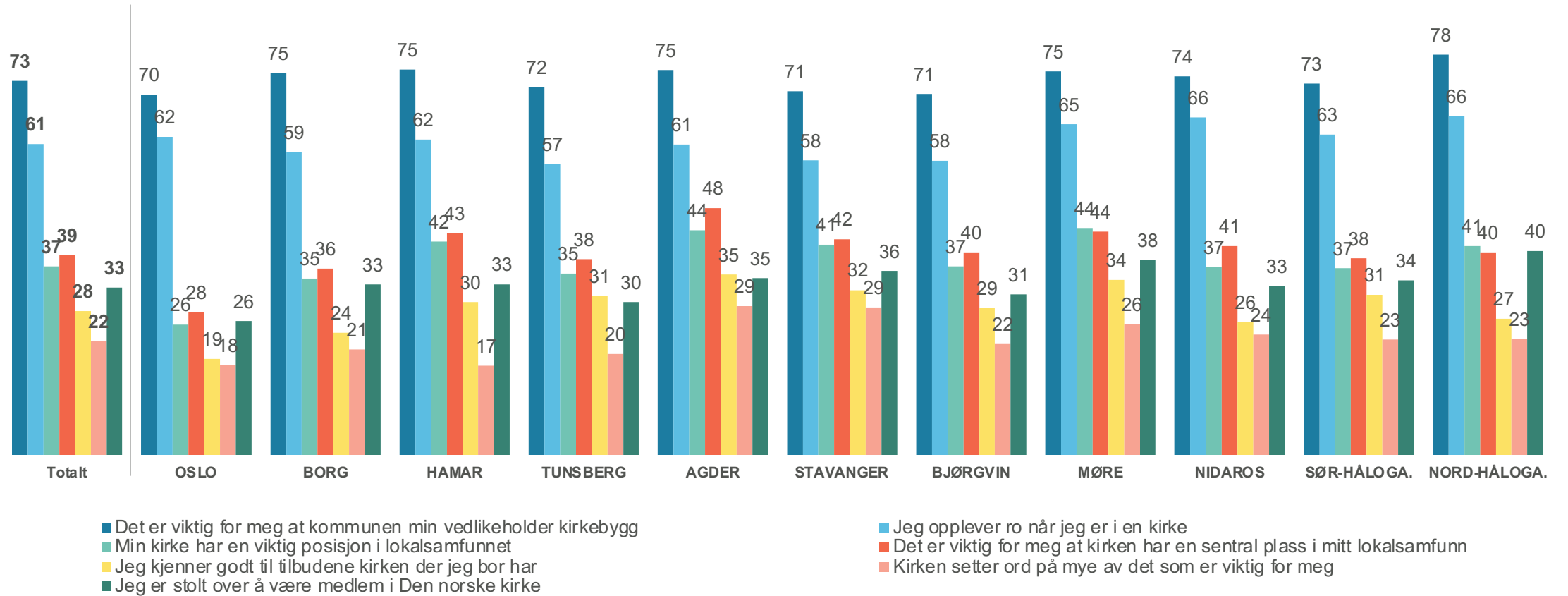
Merknad | I 2023 ble utsagnet «Jeg er stolt over å være medlem i Den norske kirke» lagt til.

n= 3838

? Hvor enig eller uenig er du i følgende påstander?



Andel medlemmer som er enig per bispedømme

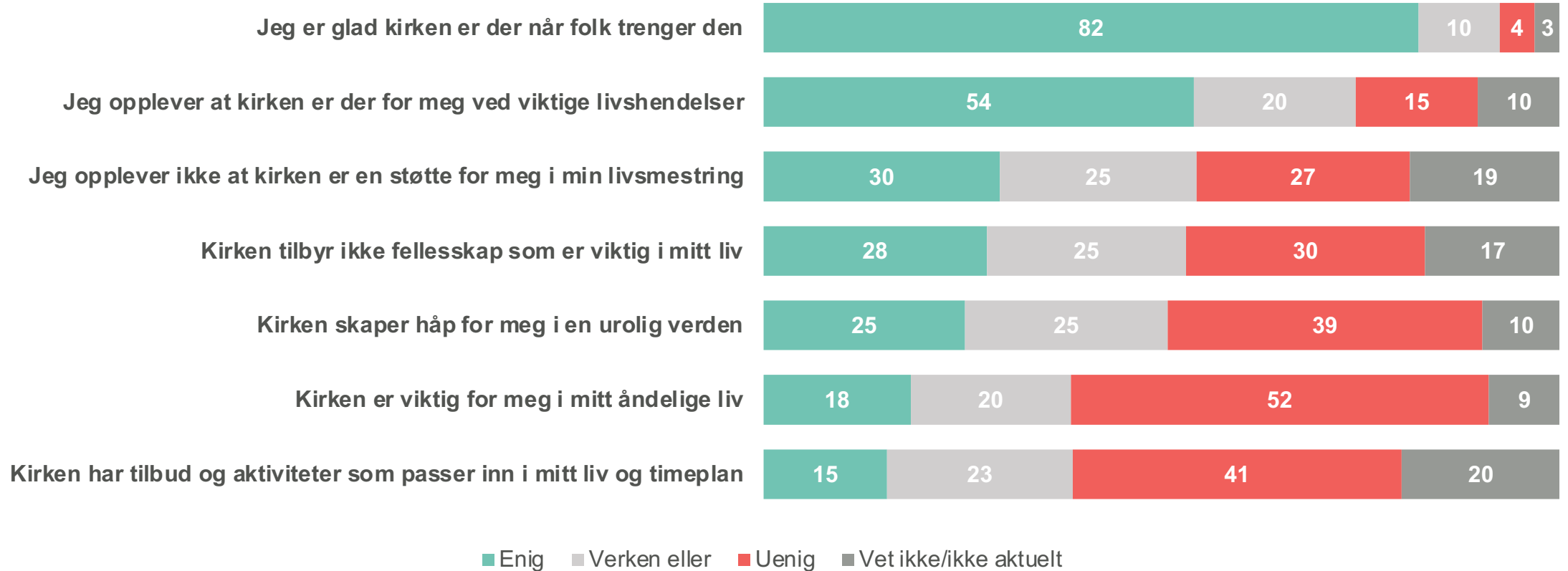


Merknad | I 2023 ble utsagnet «Jeg er stolt over å være medlem i Den norske kirke» lagt til.

n= 3838 ? Hvor enig eller uenig er du i følgende påstander?



8 av 10 glad kirken er der når folk trenger den



n= 3838

? Hvor enig eller uenig er du i disse påstandene?

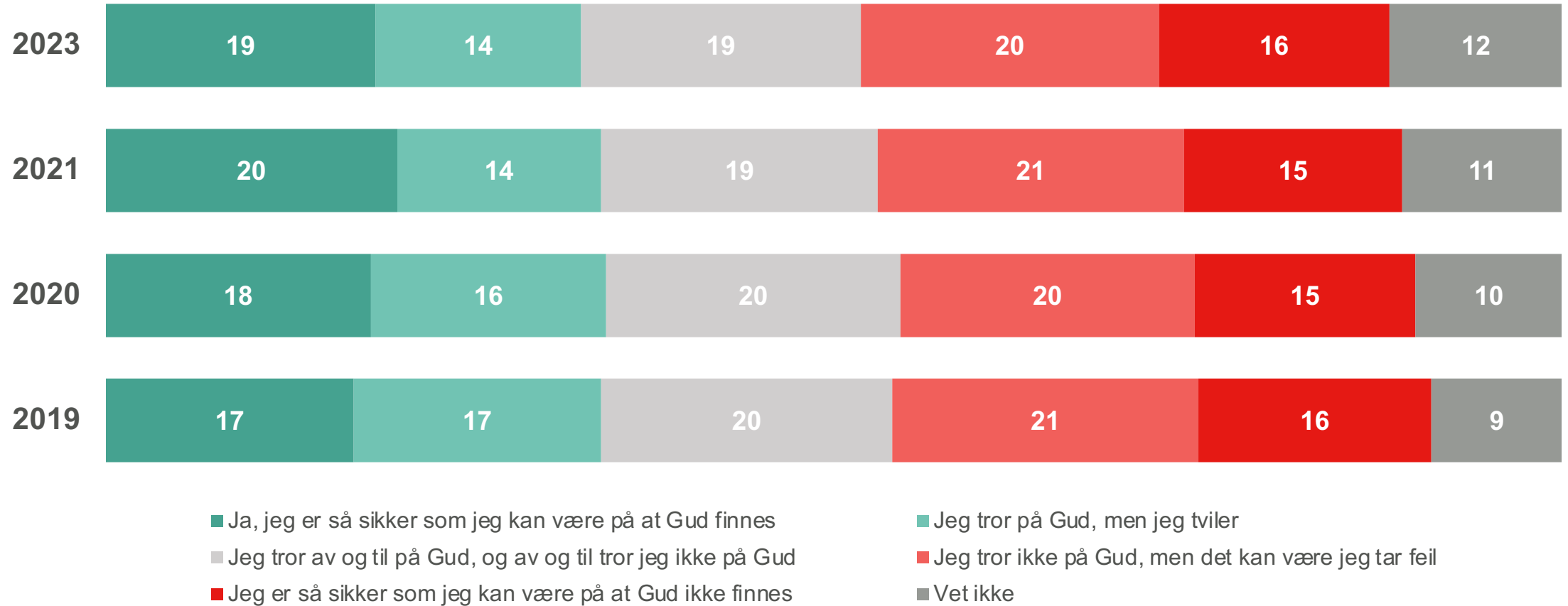




KAPITTEL 6

Personlig tro og tro i det offentlige rom

Stabile andeler blant medlemmene som er troende

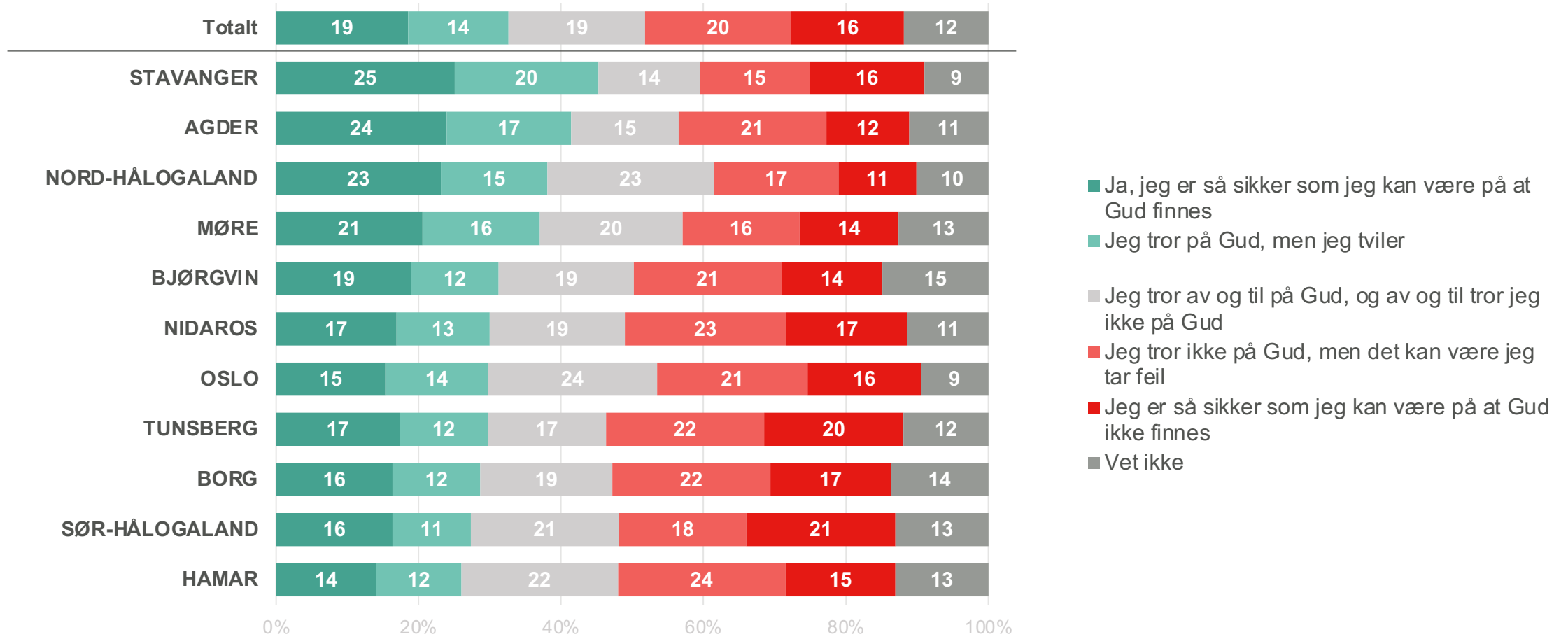


n= 3838

? Tror du på Gud?



Størst andel troende i bispedømmene Stavanger og Agder



n= 3838

? Tror du på Gud?



3 av 10 tror på en kraft som kanskje kan være Gud

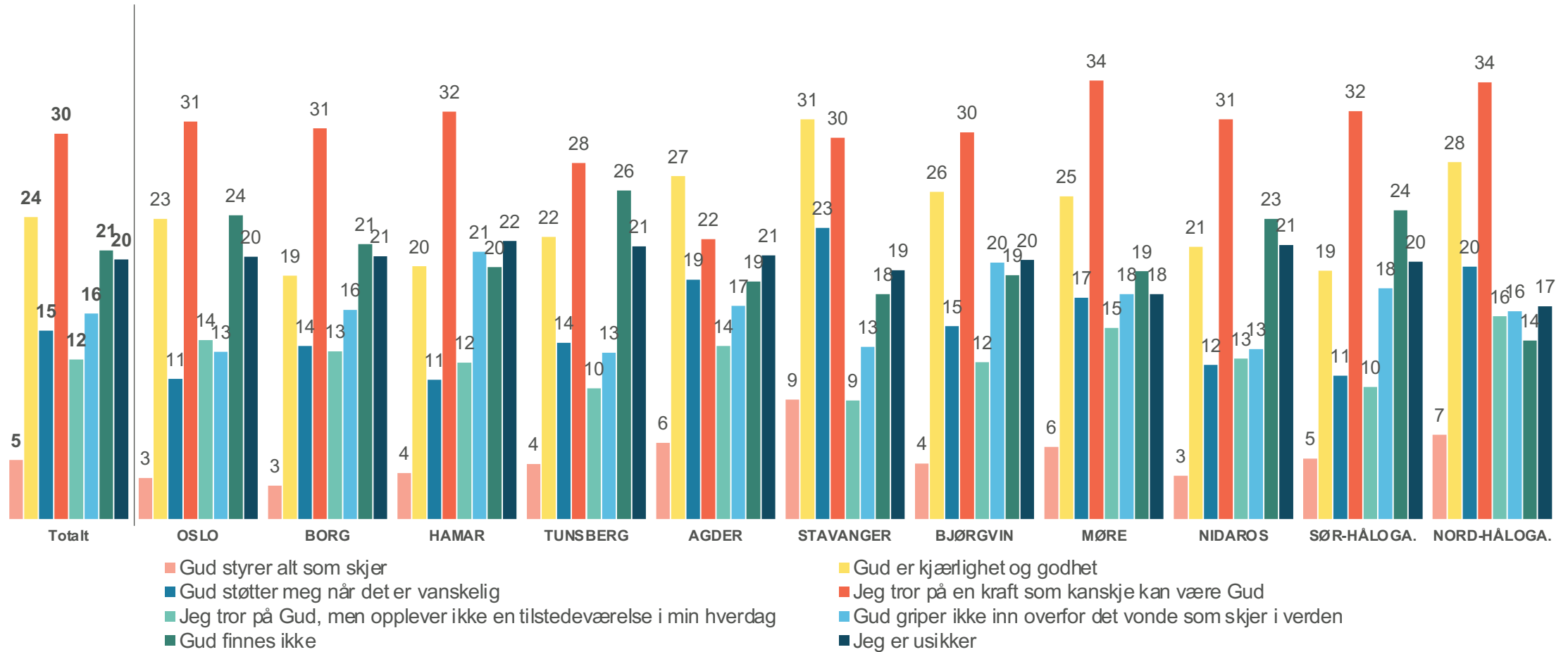


n= 3838

? Hvilke av følgende påstander er du enig i? Flere svar er mulig.



Andel som er enig per bispedømme

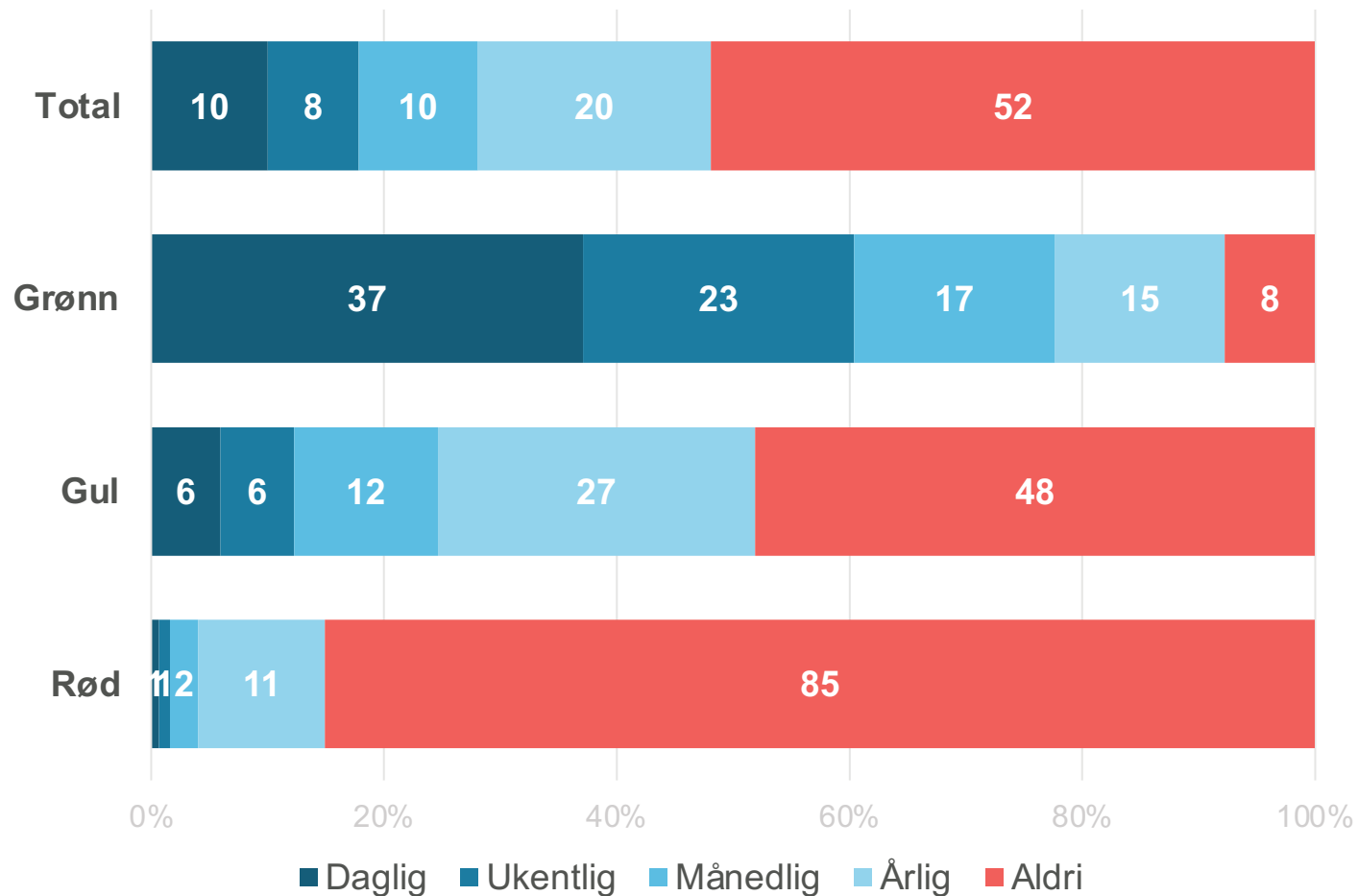


n= 3838

? Hvilke av følgende påstander er du enig i? Flere svar er mulig.



Nesten halvparten av medlemmene ber til Gud minst én gang i året



Blant medlemmene er det 48 % som ber til Gud minst én gang i året. Utviklingen er slak negativ, fra 53 % i 2019, til 50 % i 2020 og 2021.

Ikke overraskende, er det klare forskjeller når vi ser på segmentene. Samtidig ser vi at å be til Gud ikke er helt fraværende blant rød og gul gruppe.

Ser vi på forskjeller mellom kjønn og alder, ser vi at menn i noen større grad enn kvinner oppgir at de aldri ber. Dette er med hhv. 57 % mot 47 %.

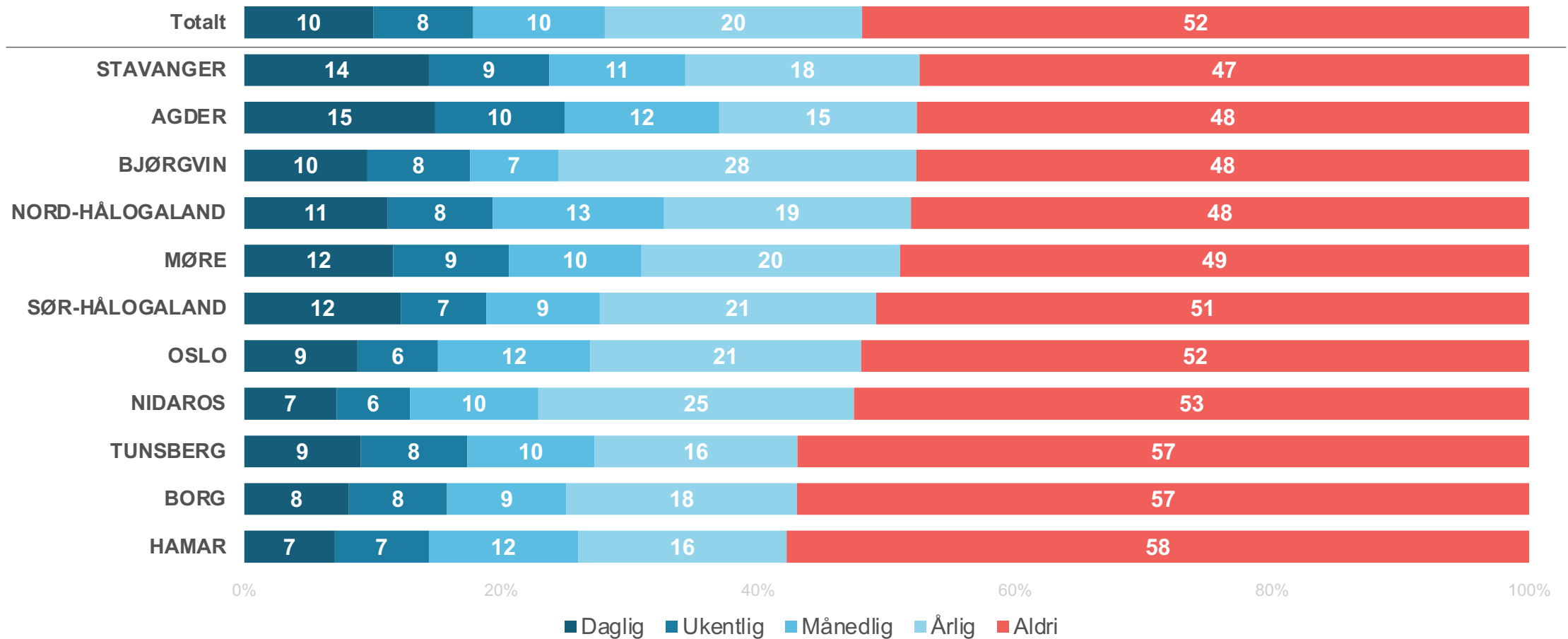
Ser vi på alder, ser vi tydelig at flere blant de eldre ber sammenlignet med de yngre. Hvor ofte en ber, øker også med alder.

n= 3838

? Ber du til Gud?



Andel medlemmer som ber per bispedømme

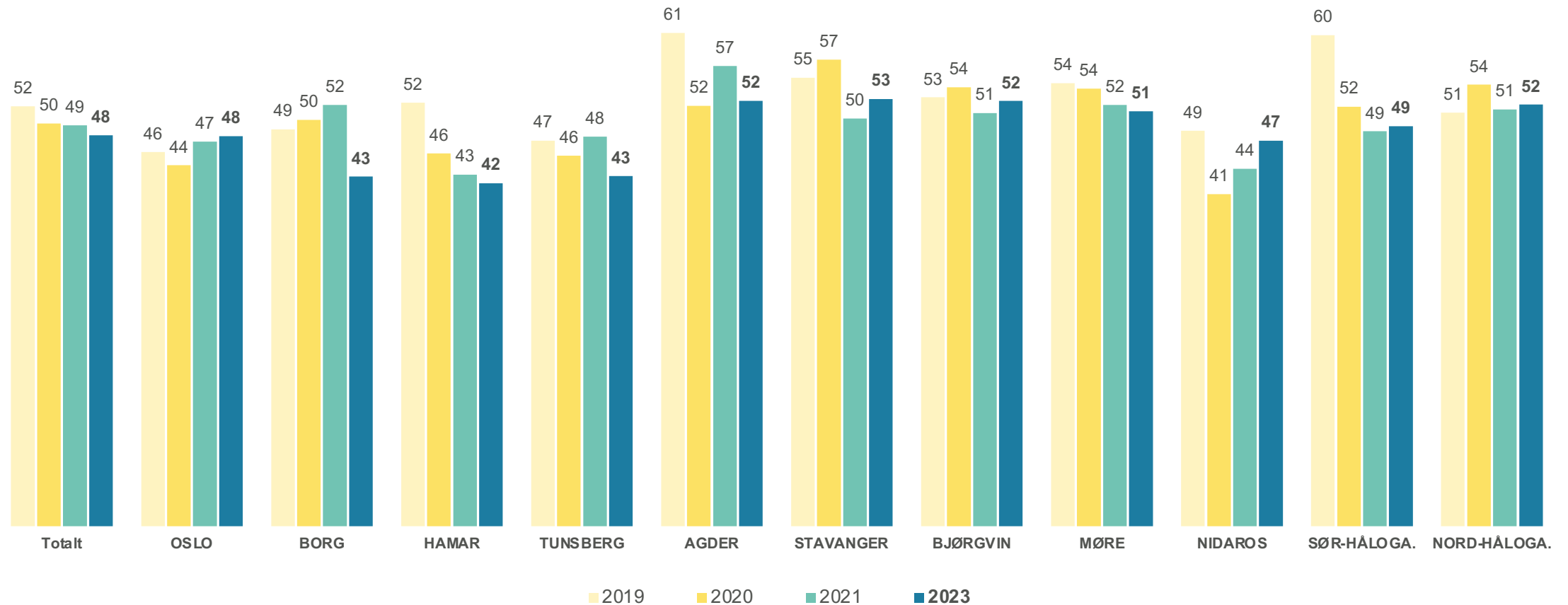


n= 3838

? Ber du til Gud?



Andel medlemmer som ber per bispedømme 2019-2023



n= 3838

? Ber du til Gud?



Tro i det offentlig rom

2023

«Det er viktig at unge lærer de kristne fortellingene»



«Jeg er skeptisk til personer som bruker mye tid på religiøse aktiviteter i kirken»



«Jeg ønsker å lære mer om kristendommen, f.eks. historiene i bibelen»

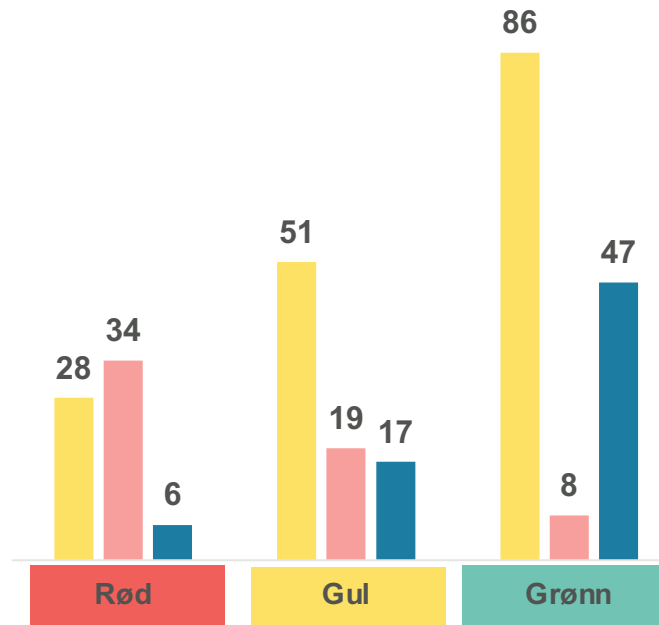


■ Enig ■ Verken eller
■ Uenig ■ Vet ikke/ikke aktuelt

n= 3838

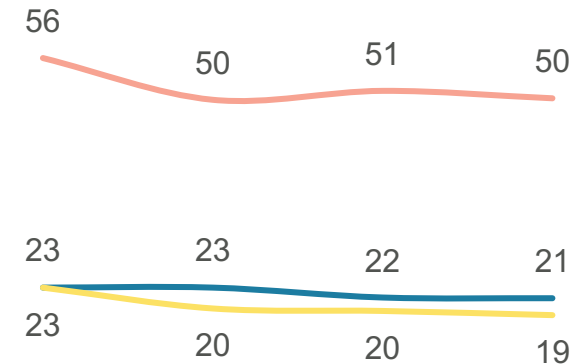
? Hvor enig eller uenig er du i følgende påstander?

ANDEL ENIGE PER SEGMENT



■ Det er viktig at unge lærer de kristne fortellingene
■ Jeg er skeptisk til personer som bruker mye tid på religiøse aktiviteter i kirken
■ Jeg ønsker å lære mer om kristendommen, f.eks. historiene i bibelen

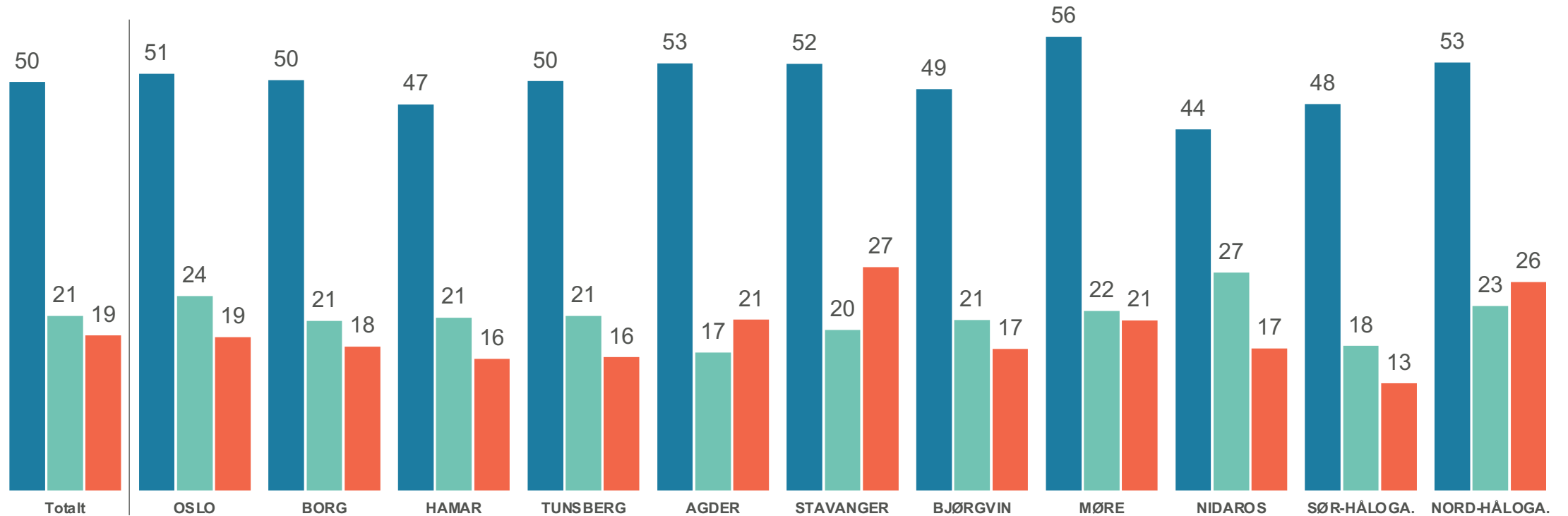
ANDEL ENIGE BLANT MEDLEMMENE 2019-2023



— Det er viktig at unge lærer de kristne fortellingene
— Jeg er skeptisk til personer som bruker mye tid på religiøse aktiviteter i kirken
— Jeg ønsker å lære mer om kristendommen, f.eks. historiene i bibelen



Andel som er enig per bispedømme



- Det er viktig at unge lærer de kristne fortellingene
- Jeg er skeptisk til personer som bruker mye tid på religiøse aktiviteter i kirken
- Jeg ønsker å lære mer om kristendommen, f.eks. historiene i bibelen

n= 3838

? Hvor enig eller uenig er du i følgende påstander?

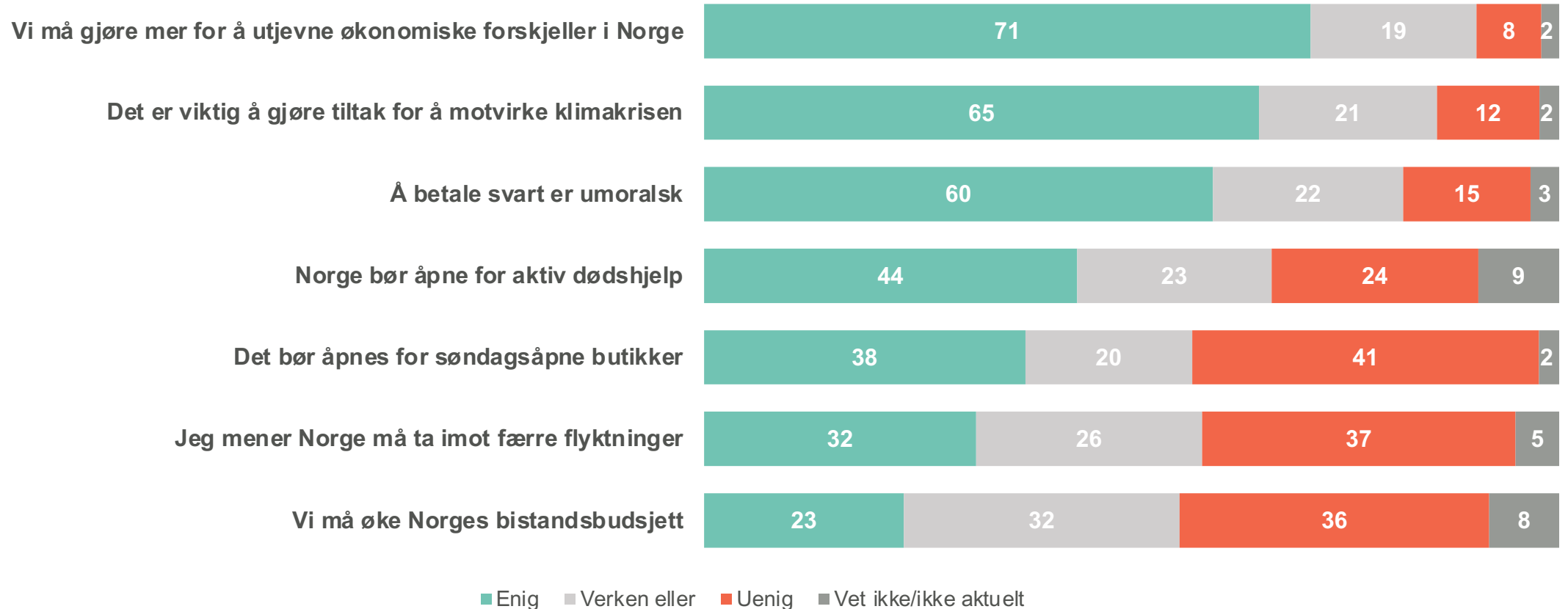




KAPITTEL 7

Verdisyn og samfunnsspørsmål

7 av 10 enig i at vi må gjøre mer for å utjevne økonomiske forskjeller



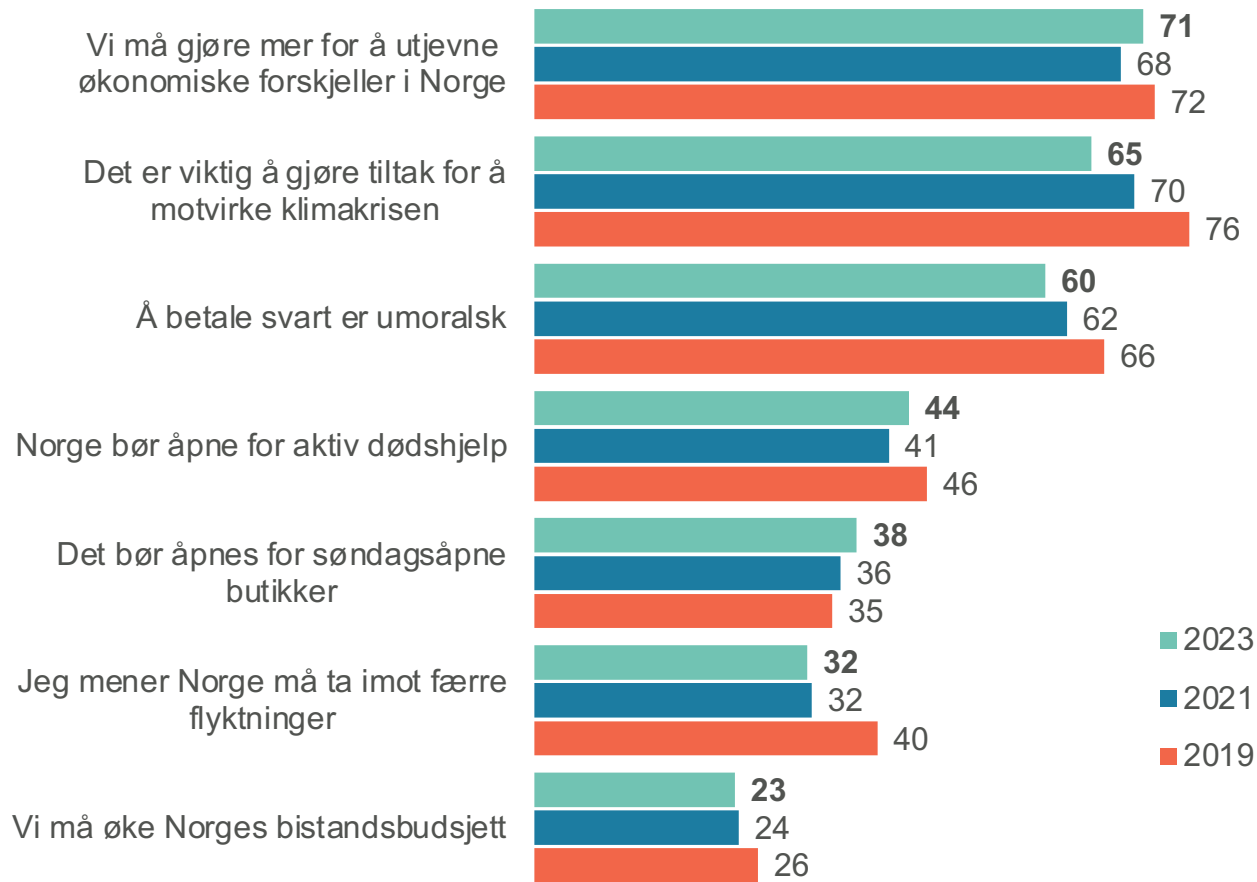
n= 3838

? Hvor enig eller uenig er du i følgende påstander?



VERDISYN

Andel som er enig over tid



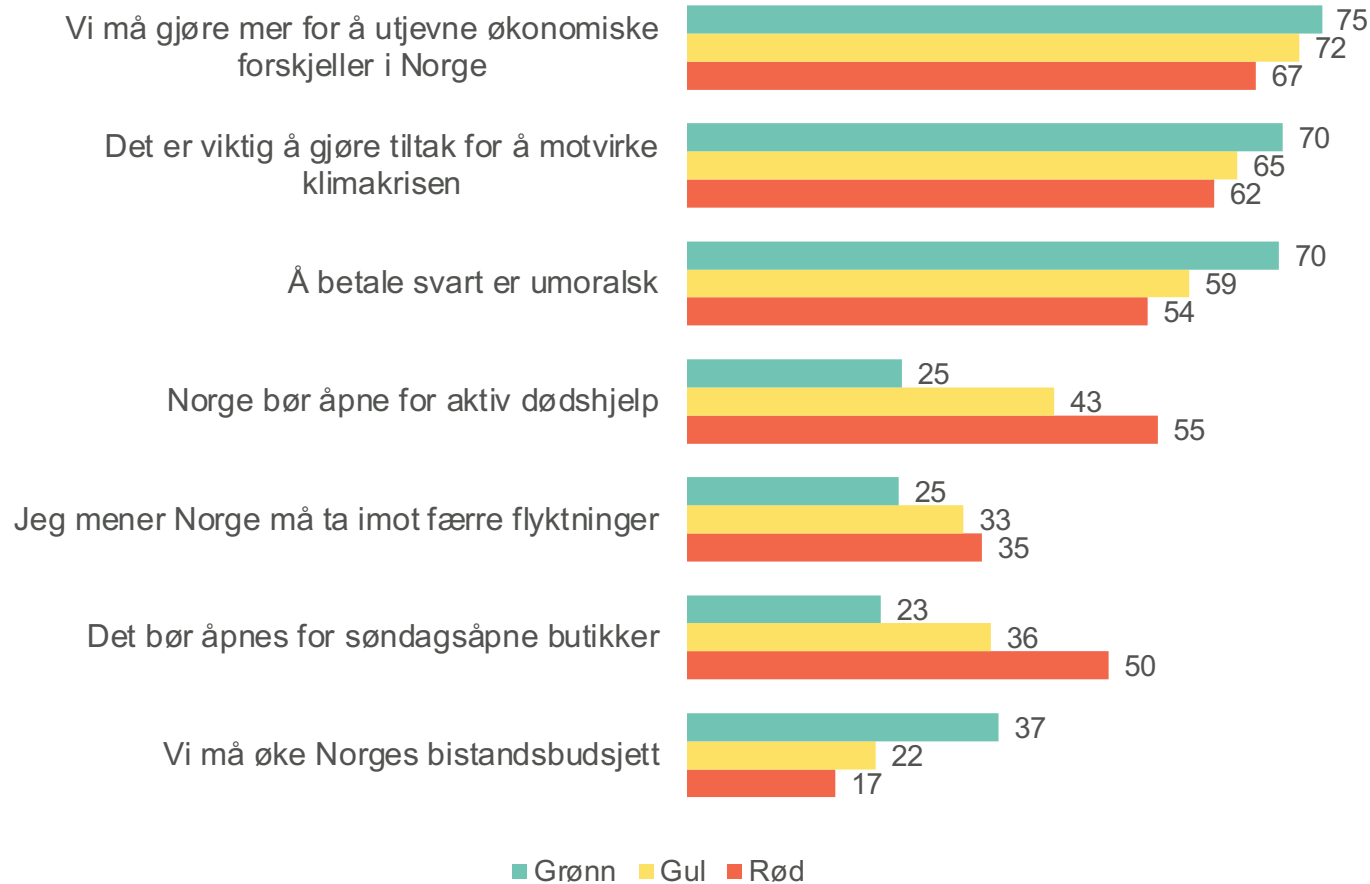
Endringer i verdier og holdninger tar lang tid, men er også til dels påvirket av hva som skjer i verden på det gitte tidspunktet.

Fra 2019 til 2023 ser vi noen endringer. Vi ser at andelen enige i «det er viktig å gjøre tiltak for å motvirke klimakrisen» har sunket fra 76 % i 2019 til 65 % i 2023. Dette kan delvis være forklart ved at vi for øyeblikket lever i dyrtid, og befolkningens vilje til å prioritere klimatiltak kan derfor være lavere. Videre ser vi også at andelen som er enig i at «Norge må ta imot færre flyktninger» også har sunket fra 2019 til 2023, fra henholdsvis 40 % til 32 %. Dette kan være påvirket av både Ukrainakrigen, og at innvandring som en politisk sak var høyere på agendaen i 2019 sammenlignet med i dag.



VERDISYN

Andel som er enig per segment



Ser vi på forskjeller mellom segmentene, er det i synet på aktiv dødshjelp og søndagsåpne butikker som skiller segmentene i størst grad. Rød gruppe er mer enig i begge utsagnene sammenlignet med grønn gruppe.

Videre ser vi at det er for de to utsagnene det er størst enighet om, hhv. økonomiske forskjeller og klimakrisen, det er minst forskjell på tvers av segmentene.

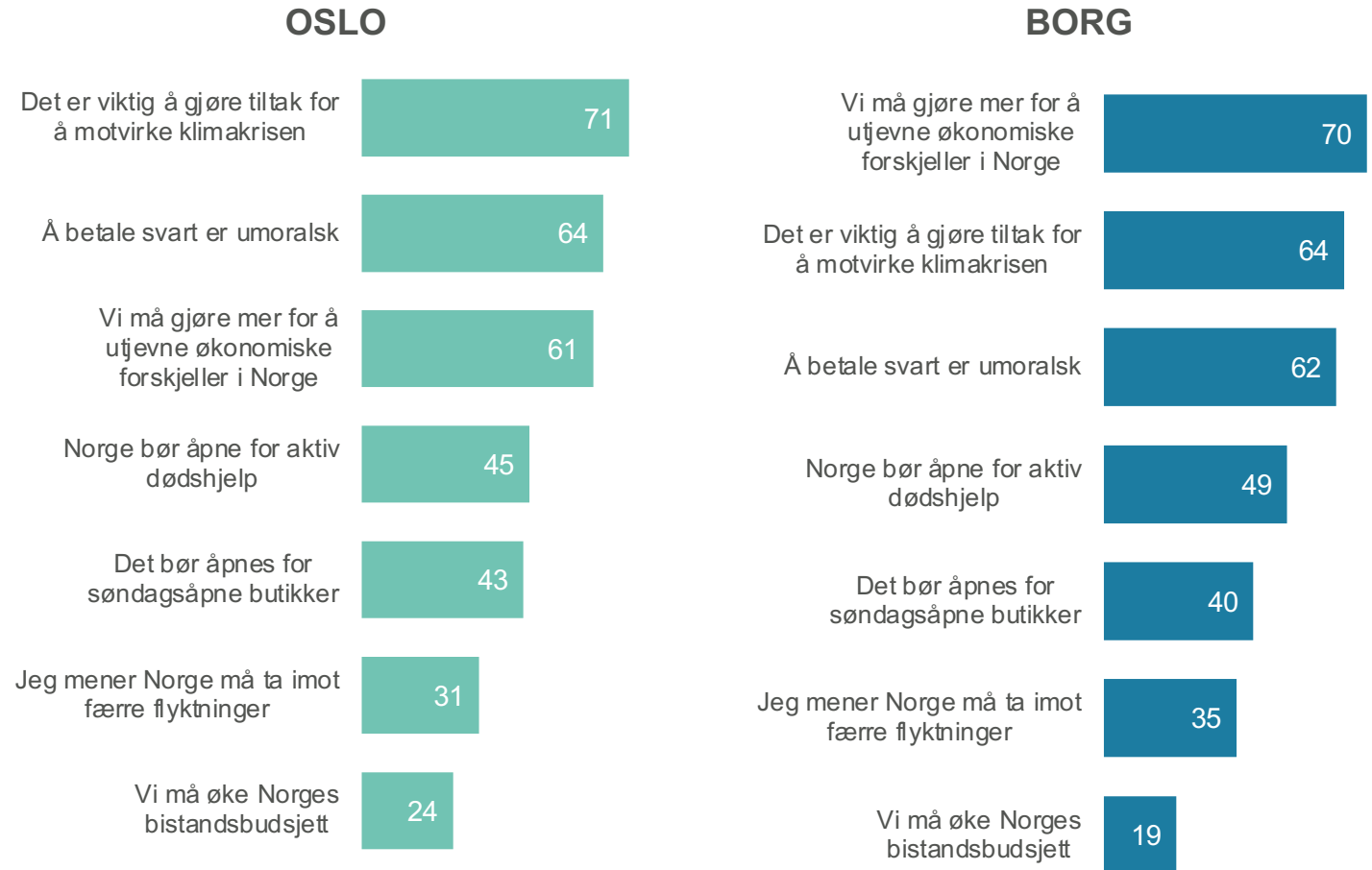


VERDISYN

Andel som er enig per bispedømme

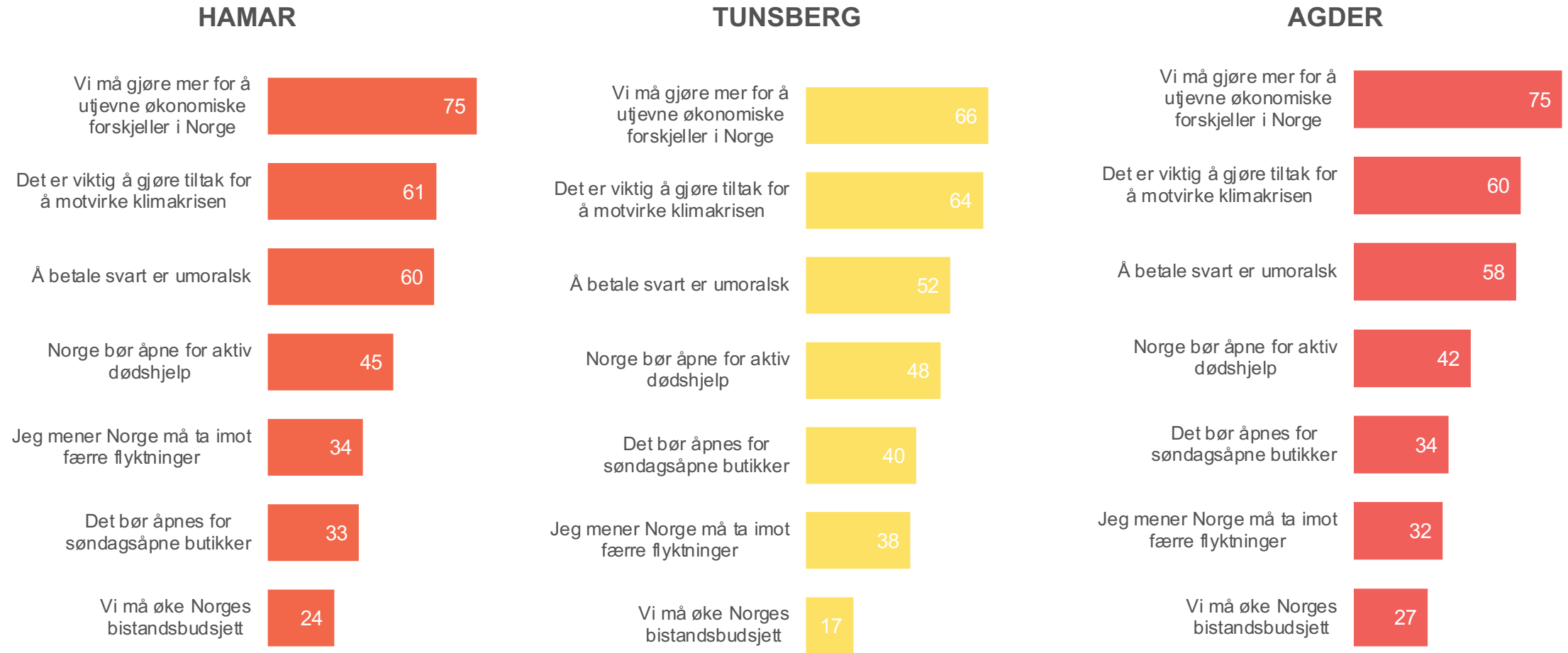
Ser vi på tvers av bispedømmene ser vi flere likhetstrekk, og noen forskjeller. Blant annet er det utsagnet flest er enig i «vi må gjøre mer for å utjevne økonomiske forskjeller» utsagnet flest er enig i blant alle bispedømmene med unntak av Oslo og Bjørgvin. I Oslo og Bjørgvin er det utsagnet knyttet til klimakrisen det er størst enighet om.

Videre ser vi at blant samtlige bispedømmer, er det minst enighet i utsagnet om bistandsbudsjettet.



VERDISYN

Andel som er enig per bispedømme



n= 3838

? Hvor enig eller uenig er du i følgende påstander?



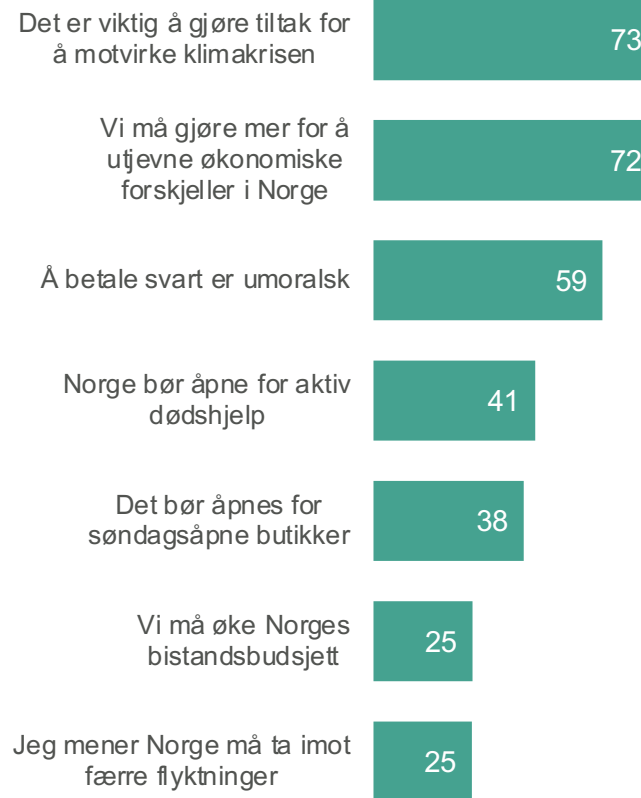
VERDISYN

Andel som er enig per bispedømme

STAVANGER



BJØRGVIN



MØRE



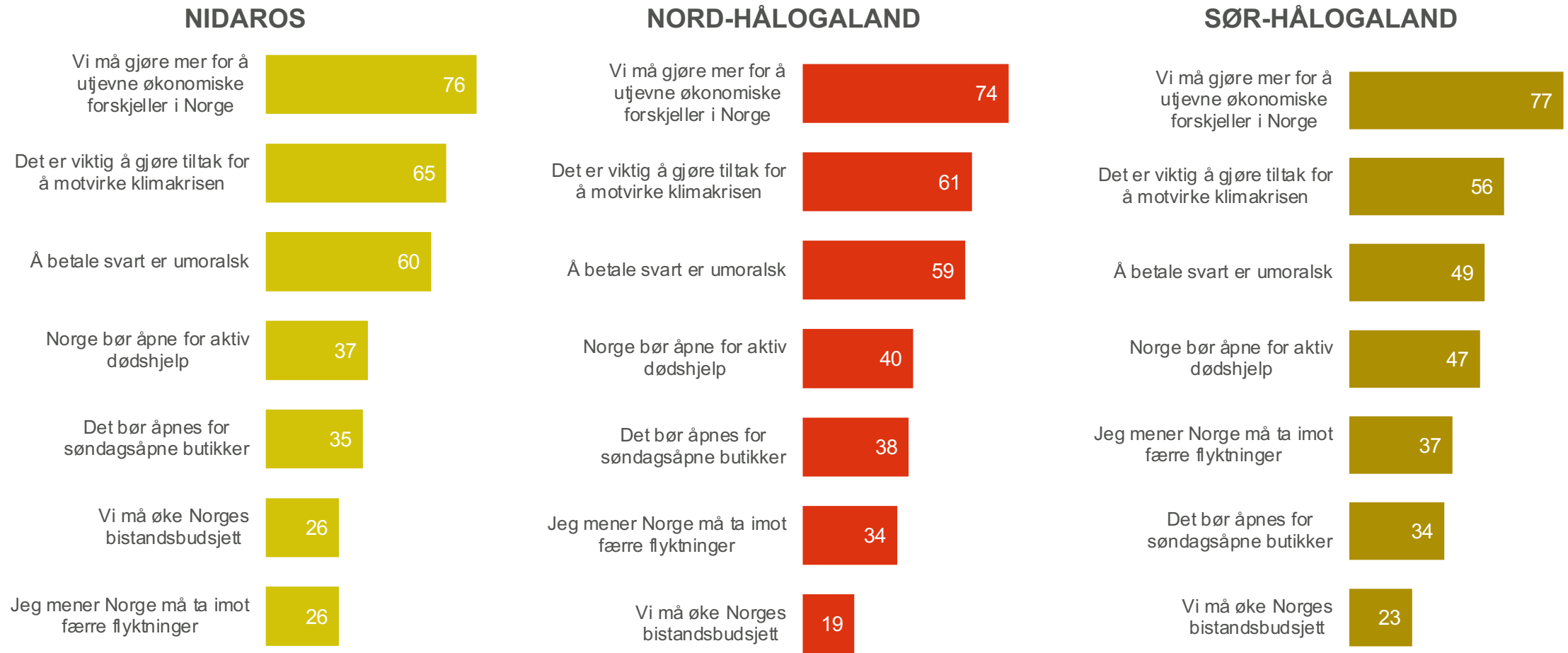
n= 3838

? Hvor enig eller uenig er du i følgende påstander?



VERDISYN

Andel som er enig per bispedømme



n= 3838

? Hvor enig eller uenig er du i følgende påstander?

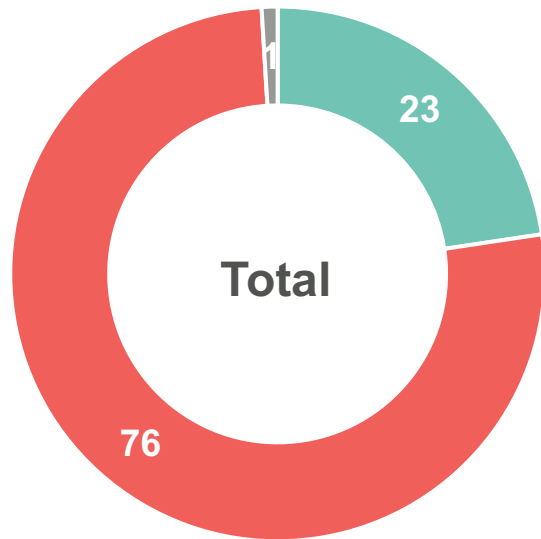


A photograph of a church interior. In the foreground, a large flag with a red and white geometric pattern is draped over a table. In the background, three people are seated at a wooden table. To the left, there is a tall, narrow stained glass window with colorful patterns. The room has dark wood paneling and large, arched windows. The floor is made of dark wood. The overall atmosphere is quiet and solemn.

KAPITTEL 8 Kirkevalget

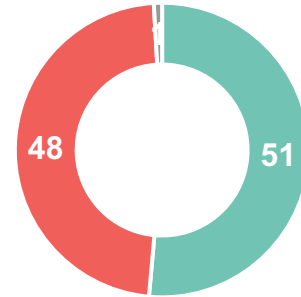


23 % av medlemmene oppgir at de stemte ved kirkevalget

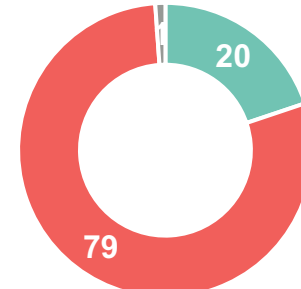


■ Ja ■ Nei ■ Vet ikke

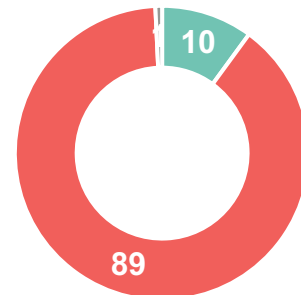
Grønn gruppe



Gul gruppe



Rød gruppe



I utvalget er det 23 % som oppgir at de stemte ved årets kirkevalg.

Det er tydelige forskjeller på tvers av segmentene, hvorav halvparten av medlemmene i grønn gruppe oppgir at de stemte. Vi ser at 10 % blant medlemmene i rød gruppe, oppgir å ha stemt ved årets kirkevalg.

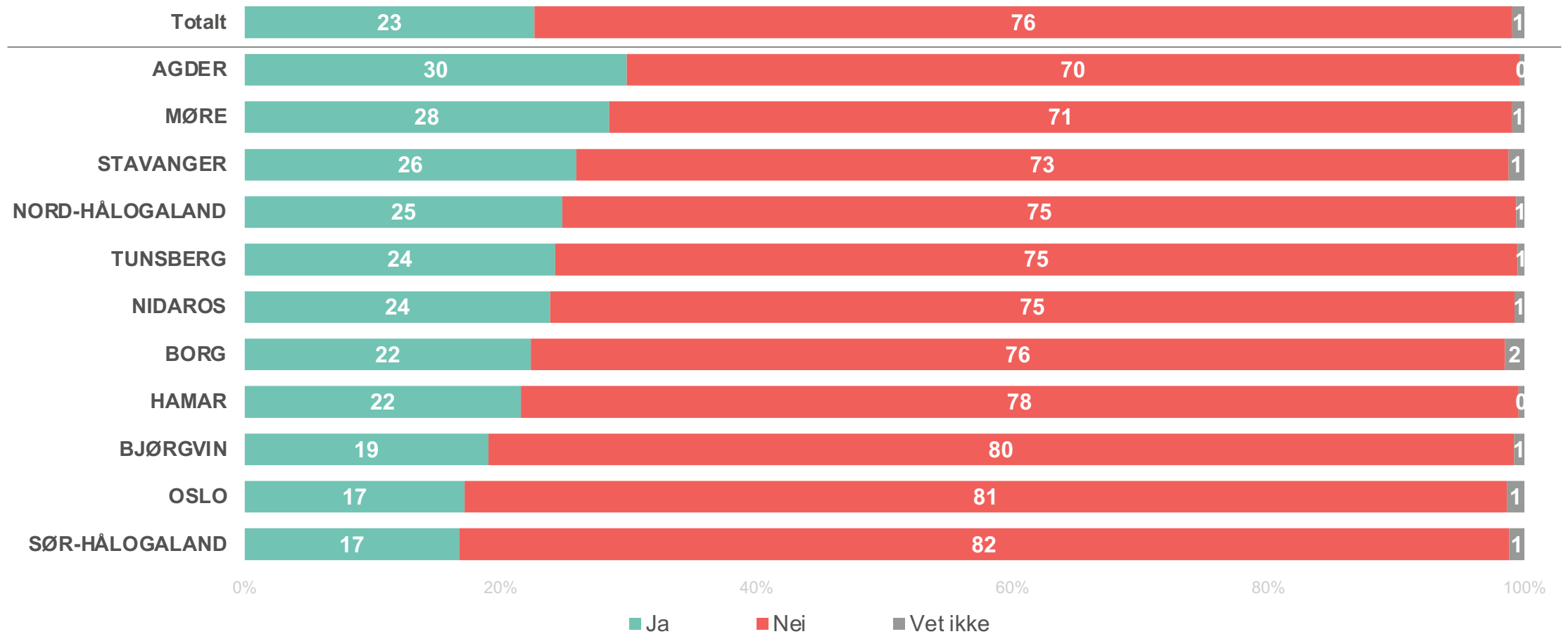
Det er ingen forskjeller mellom kjønn, men vi ser noen tydelig forskjeller mellom aldersgruppene. Gjennomgående ser vi at det i alle aldersgruppene, var et klart flertall som *ikke* stemte ved årets valg, men andelen synker med alderen. I den yngste aldersgruppen, var det 8 av 10 som ikke stemte, mot 7 av 10 blant de i den eldste gruppen.

n= 3838

? Det var nylig kirkevalg. Stemte du ved årets kirkevalg?



Andel medlemmer som stemte ved kirkevalget per bispedømme

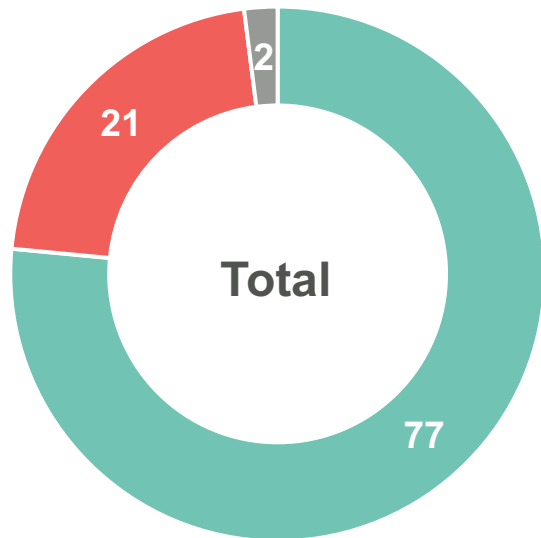


n= 3838

? Det var nylig kirkevalg. Stemte du ved årets kirkevalg?



Blant de som ikke stemte ved årets kirkevalg, var de fleste klar over at det var kirkevalg

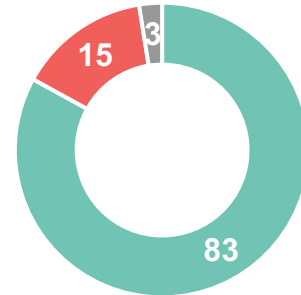


■ Ja ■ Nei ■ Husker ikke

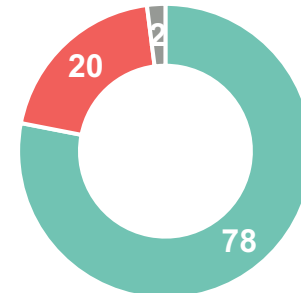
n= 2904

? Visste du at det var kirkevalg?

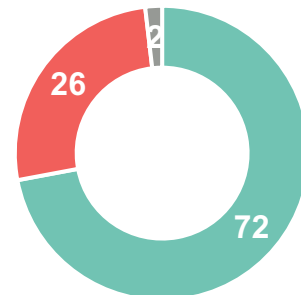
Grønn gruppe



Gul gruppe



Rød gruppe



De som svarte at de ikke stemte ved årets kirkevalg, fikk et oppfølgingsspørsmål om de visste at det var kirkevalg. Her ser vi at mer enn 4 av 5 av medlemmene var klar over at det var kirkevalg.

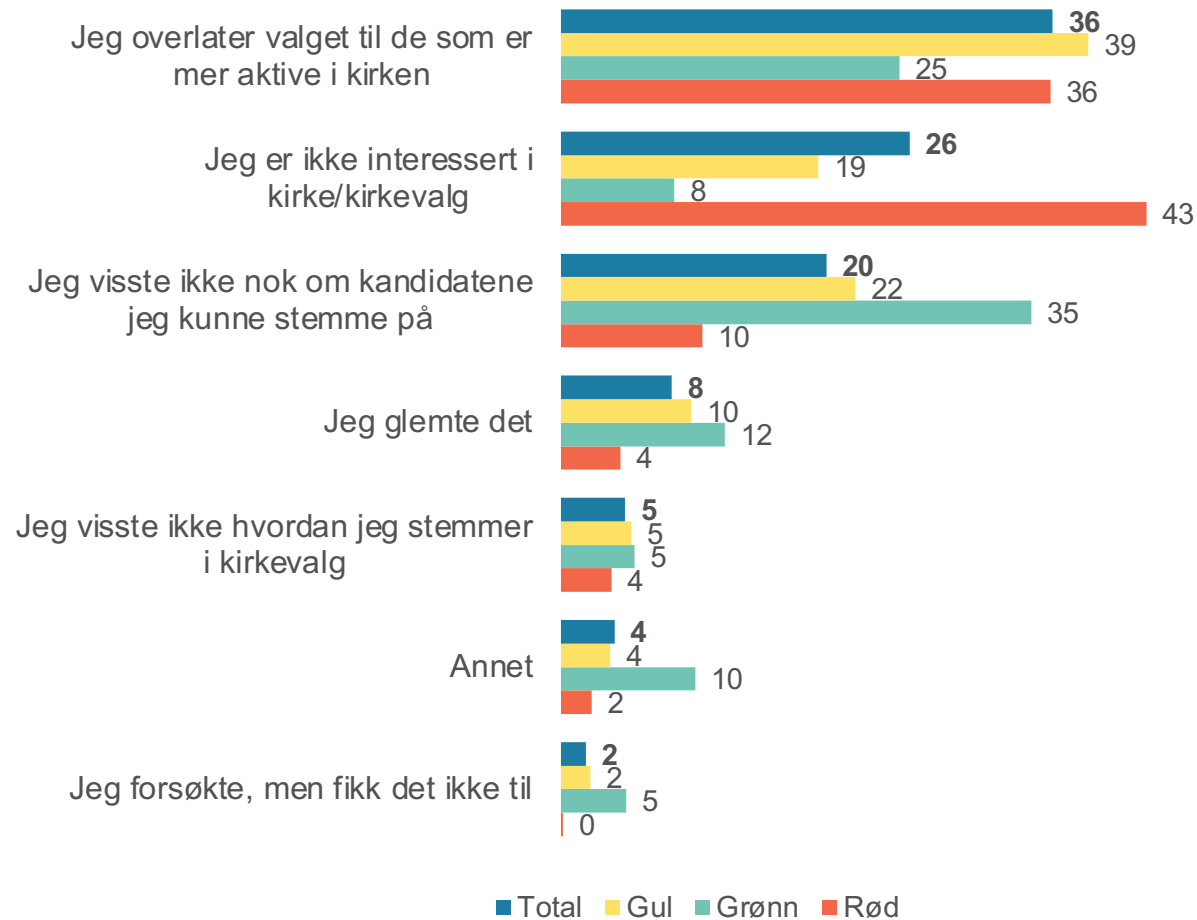
Det fremkommer noen forskjeller blant segmentene, hvorav 15 % av medlemmene i grønn gruppe ikke visste at det var kirkevalg, 20 % blant medlemmene i gul gruppe, og 26 % av medlemmene i rød gruppe. Hovedbildet tilsier at de fleste var klar over at kirkevalget fant sted i år.

I likhet med forutgående spørsmål, er det ingen forskjeller mellom kjønn.

Det er klare forskjeller mellom aldersgrupper. Blant medlemmene i alderen 15-29 år, var det 45 % som ikke visste at det var kirkevalg. Denne andelen synker gradvis med alder, til 10 % blant de i alderen 60+ år. Blant de i alderen 30-39 år var det 29 % som ikke visste, 18 % blant de i alderen 40-49 år, og 13 % blant de i alderen 50-59 år.



Blant de som ikke stemte, oppgir 36 % at de ønsker å overlate valget til de som er mer aktive i kirken



De som oppga å ikke ha stemt ved årets kirkevalg, fikk også et oppfølgingsspørsmål om *hvorfor* de ikke stemte. Blant de, var det 36 % som oppga at de ville overlate valget til de som er mer aktive i kirken. 26 % oppga at de ikke var interessert, mens 20 % sa de ikke visste nok om kandidatene.

Det er en signifikant høyere andel blant de yngste som oppga at de ikke stemte fordi de ikke var interessert. Blant de i alderen 15-29 år var det 35 % som svarte at de ikke var interessert.



Opinion AS | Vulkan 16 | 0178 OSLO



Opinion:

www.opinion.no

hei@opinion.no

[@opinionoslo](https://www.instagram.com/opinionoslo)