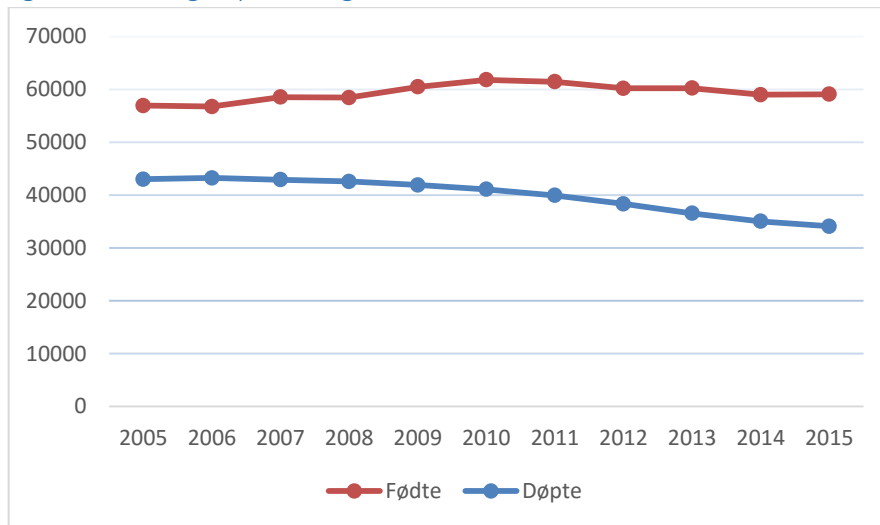




## Kirkelige handlinger 2015

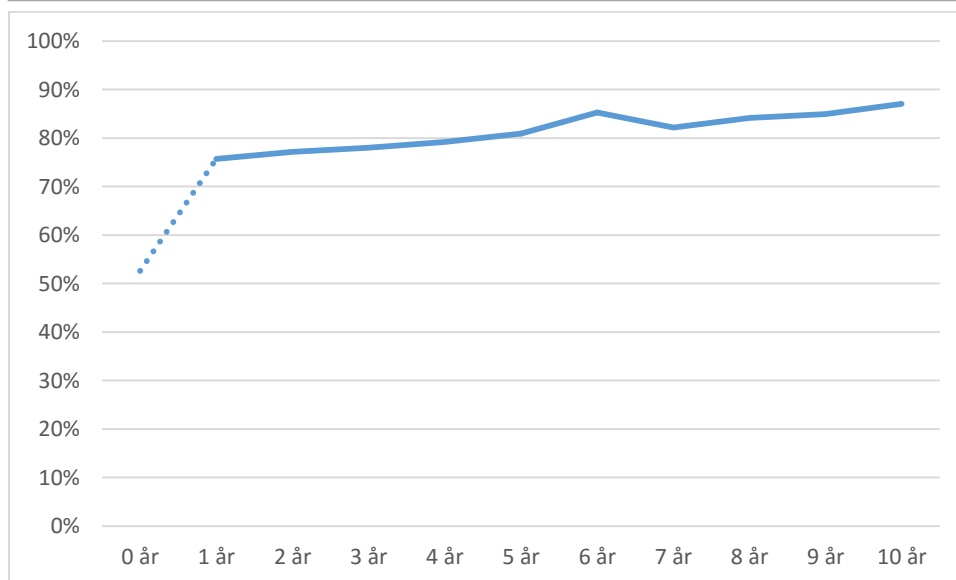
Figur 1. Fødte og døpte i Norge 2005-2015



Kilde: Statistikkbanken, SSB. Fødte: tabell 09745, døpte: tabell 06929

Figur 2. Dåpsprosent blant barn av medlemmer i Den norske kirke 2015

Andelen medlemmer som døver barna sine beregnes ut i fra hvor mange i gruppen av barn med en tilhørighet til Den norske kirke (tilhørige+medlemmer) som er medlemmer og dermed døpt. Som tilhørige regnes personer under 18 år som ikke er døpt, men der en eller begge foreldrene er medlem i Dnk.



Kilde: Den norske kirkes medlemsregister 31.12.2015.

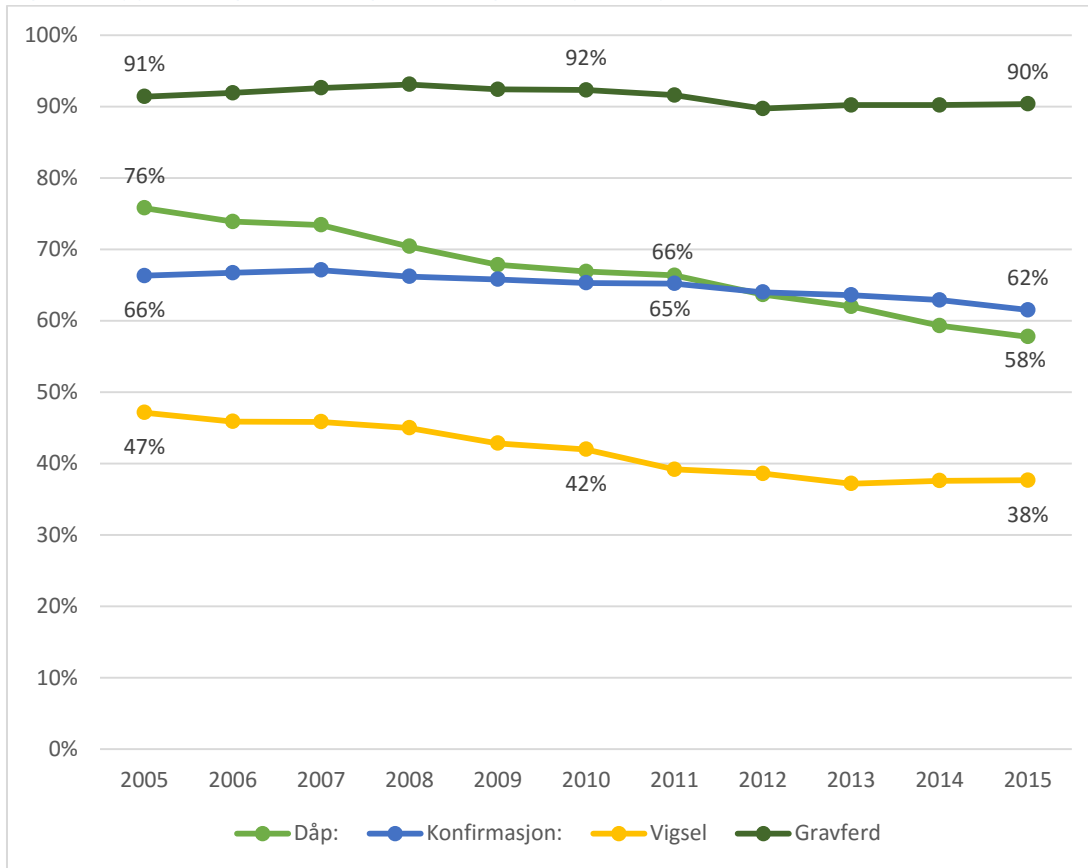
Tabell 1: Dåpsprosent blant 1-åringar som er barn av medlemmer i Den norske kirke 2012-2015

	2011	2012	2013	2014	2015
Dåpsprosent 1-åringar	77,7 %	76,3 %	75,6 %	75,5 %	75,7 %

Kilde: Den norske kirkes medlemsregister. Døpte 1-åringar som er medlemmer eller har foreldre som er medlemmer i Dnk.

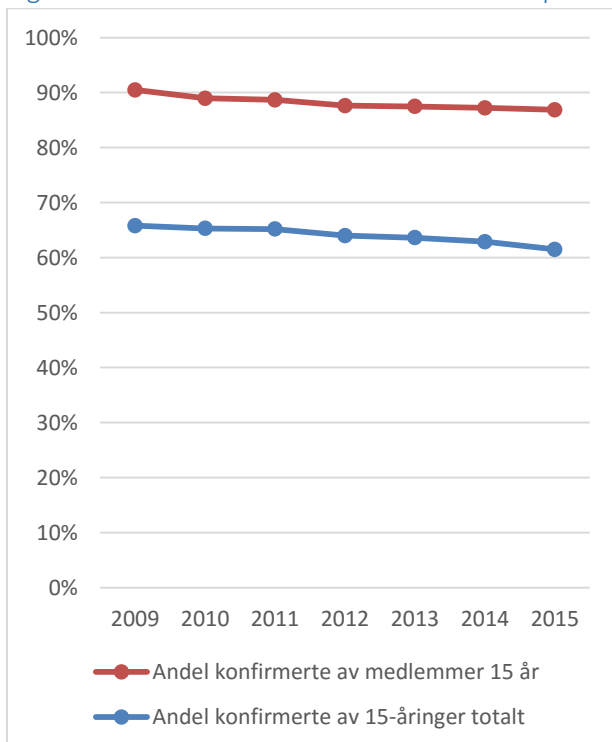


Figur 3: Oppslutning om kirkelige handlinger i befolkningen samlet sett



Kilde: Statistikkbanken SSB, tabell 04693, 05713, 04910, 08425

Figur 4: Andel confirmerte blant medlemmer på 15 år og i befolkningen 2009-2015



Kilde Statistikkbanken SSB, tabell 04693 og Den norske kirkes medlemsregister.